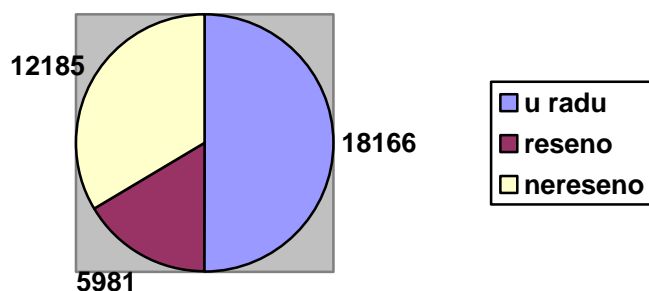


**ИЗВЕШТАЈ АПЕЛАЦИОНОГ СУДА У БЕОГРАДУ
ЗА ПЕРИОД
Од 01.01.2014. године до 31.03.2014. године**

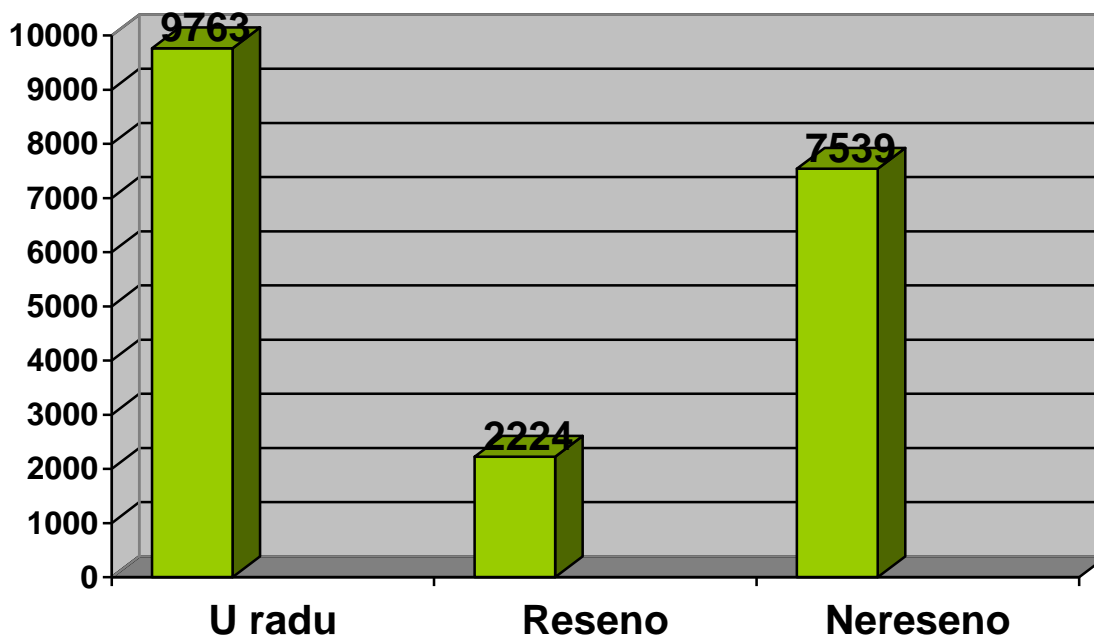
Подаци за све материје - укупни резултати рада

| Материја | Број судија у суду | Укупан број предмета у раду материје | Укупан број решених предмета у материји | Укупан број нерешених предмета у материји | Просечан број решених предмета по судији у материји | Просечно предмета у раду по судији у материји | Просечан прилив предмета по судији у материји |
|--|---------------------------|---|--|--|--|--|--|
| Грађанско одељење | 37 | 9763 | 2224 | 7539 | 20,04 | 203,76 | 13,23 |
| Грађанско одељење за радне спорове | 15 | 5309 | 1475 | 2834 | 32,78 | 255,60 | 19,07 |
| Кривично одељење | 27 | 2839 | 2093 | 746 | 25,84 | 27,63 | 14,83 |
| Одељење за кривичне поступке према малолетницима | 3 | 43 | 31 | 12 | 3,44 | 4,00 | 1,89 |
| Посебно одељење за организовани криминал | 14 | 159 | 129 | 30 | 3,07 | 2,14 | 3,33 |
| Одељење за ратне злочине | 5 | 19 | 13 | 6 | 0,87 | 1,20 | 1,00 |
| Веће за поступке по захтевима за рехабилитацију | 5 | 34 | 16 | 18 | 1,07 | 3,60 | 1,07 |
| УКУПНО: | 80 | 18166 | 5981 | 12185 | 24,92 | 152,31 | 15,48 |



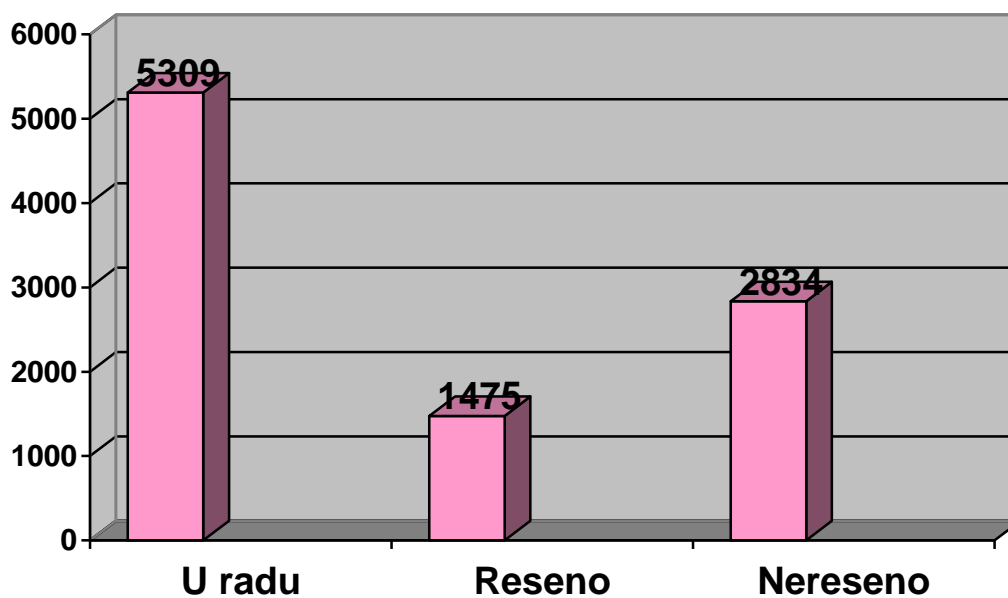
Грађанско одељење (Гж, Гж2, Р)

| Материја | Број судија у суду | Укупан број предмета у раду материје | Укупан број решених предмета у материји | Укупан број нерешених предмета у материји | Просечан број решених предмета по судији у материји | Просечно предмета у раду по судији у материји | Просечан прилив предмета по судији у материји |
|-------------------|--------------------|--------------------------------------|---|---|---|---|---|
| Грађанско одељење | 37 | 9763 | 2224 | 7539 | 20,04 | 203,76 | 13,23 |



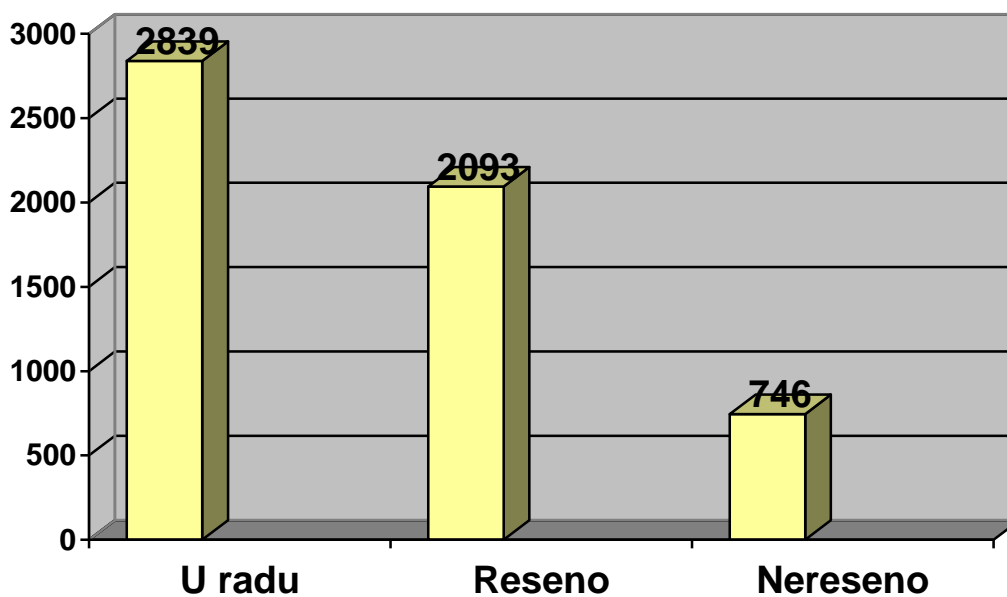
Грађанско одељење за радне спорове (Гж1, Р1)

| Материја | Број судија у суду | Укупан број предмета у раду материје | Укупан број решених предмета у материји | Укупан број нерешених предмета у материји | Просечан број решених предмета по судији у материји | Просечно предмета у раду по судији у материји | Просечан прилив предмета по судији у материји |
|------------------------------------|--------------------|--------------------------------------|---|---|---|---|---|
| Грађанско одељење за радне спорове | 15 | 5309 | 1475 | 2834 | 32,78 | 255,60 | 19,07 |



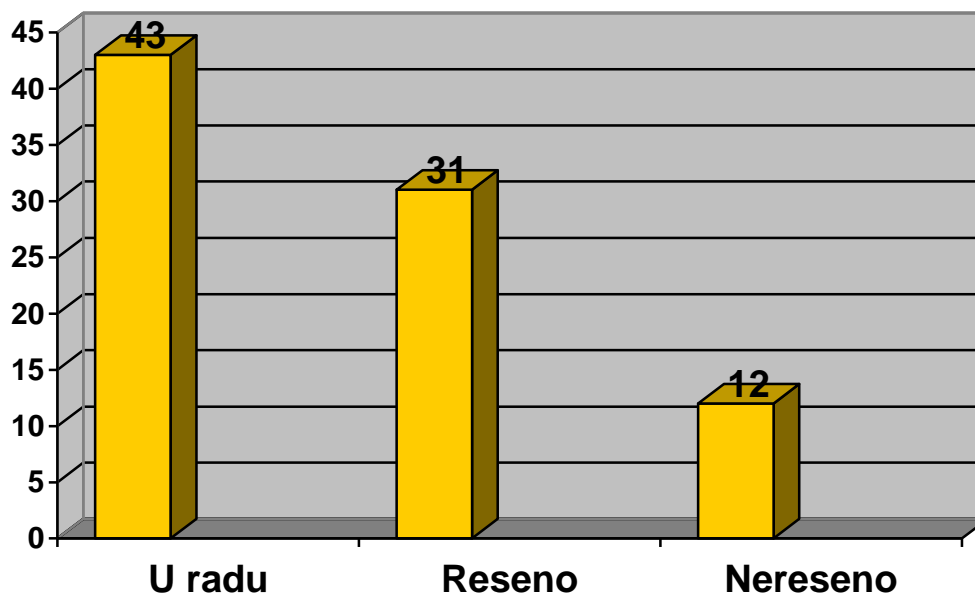
Кривично одељење (Кж1, Кж2, Кж3, Кр, Кж1 ПОЗ, Кж2 ПОЗ)

| Материја | Број судија у суду | Укупан број предмета у раду материје | Укупан број решених предмета у материји | Укупан број нерешених предмета у материји | Просечан број решених предмета по судији у материји | Просечно предмета у раду по судији у материји | Просечан прилив предмета по судији у материји |
|------------------|--------------------|--------------------------------------|---|---|---|---|---|
| Кривично одељење | 27 | 2839 | 2093 | 746 | 25,84 | 27,63 | 14,83 |



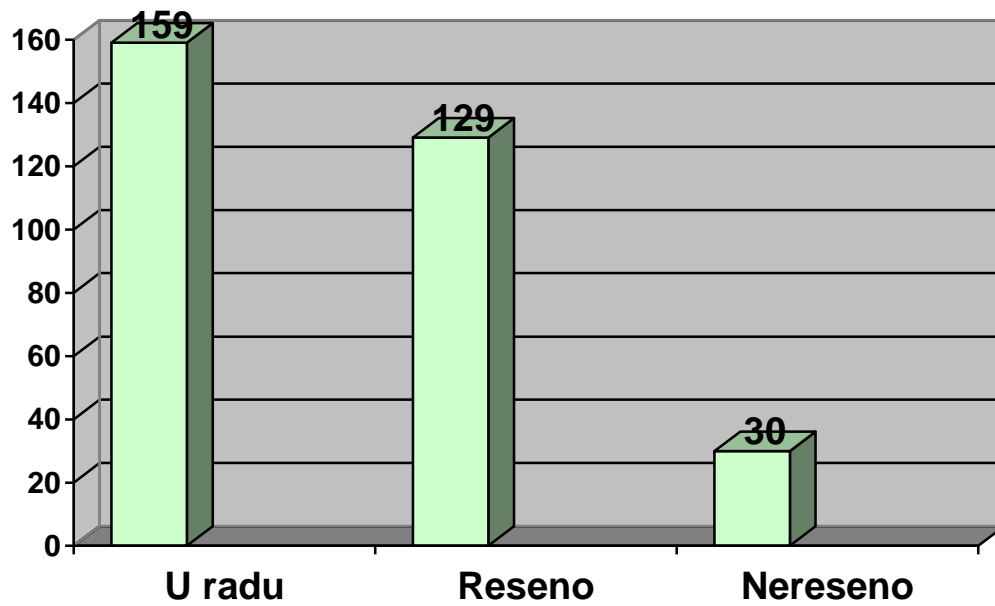
Одељење за кривиче поступке према малолетницима

| Материја | Број судија у суду | Укупан број предмета у раду материје | Укупан број решених предмета у материји | Укупан број нерешених предмета у материји | Просечан број решених предмета по судији у материји | Просечно предмета у раду по судији у материји | Просечан прилив предмета по судији у материји |
|--|--------------------|--------------------------------------|---|---|---|---|---|
| Одељење за кривичне поступке према малолетницима | 3 | 43 | 31 | 12 | 3,44 | 4,00 | 1,89 |



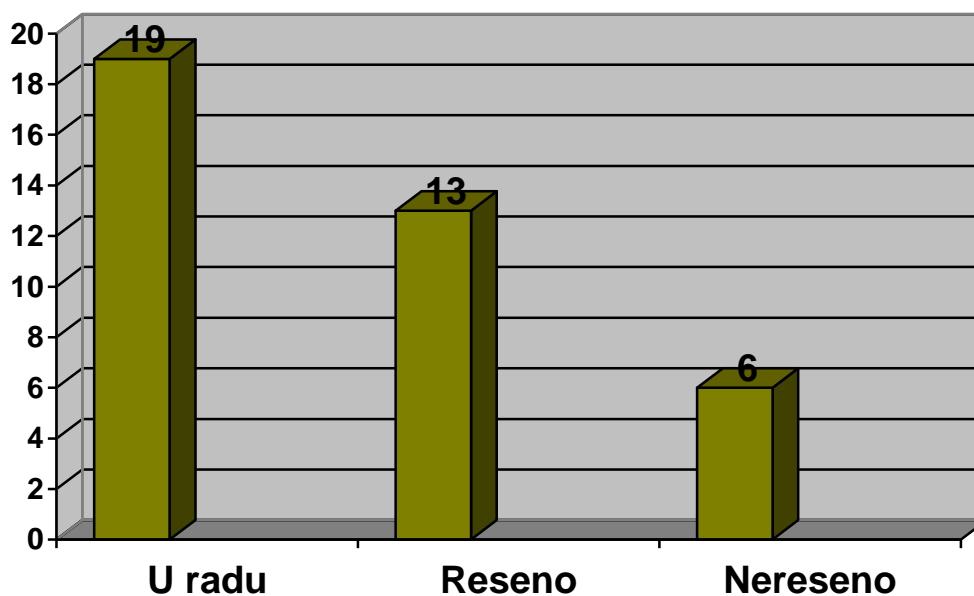
Посебно одељење за организовани криминал

| Материја | Број судија у суду | Укупан број предмета у раду материје | Укупан број решених предмета у материји | Укупан број нерешених предмета у материји | Просечан број решених предмета по судији у материји | Просечно предмета у раду по судији у материји | Просечан прилив предмета по судији у материји |
|--|--------------------|--------------------------------------|---|---|---|---|---|
| Посебно одељење за организовани криминал | 14 | 159 | 129 | 30 | 3,07 | 2,14 | 3,33 |



Одељење за ратне злочине

| Материја | Број судија у суду | Укупан број предмета у раду материје | Укупан број решених предмета у материји | Укупан број нерешених предмета у материји | Просечан број решених предмета по судији у материји | Просечно предмета у раду по судији у материји | Просечан прилив предмета по судији у материји |
|--------------------------|--------------------|--------------------------------------|---|---|---|---|---|
| Одељење за ратне злочине | 5 | 19 | 13 | 6 | 0,87 | 1,20 | 1,00 |



Одељење за поступке по захтевима за рехабилитацију

| Материја | Број судија у суду | Укупан број предмета у раду материје | Укупан број решених предмета у материји | Укупан број нерешених предмета у материји | Просечан број решених предмета по судији у материји | Просечно предмета у раду по судији у материји | Просечан прилив предмета по судији у материји |
|---|--------------------|--------------------------------------|---|---|---|---|---|
| Веће за поступке по захтевима за рехабилитацију | 5 | 34 | 16 | 18 | 1,07 | 3,60 | 1,07 |

