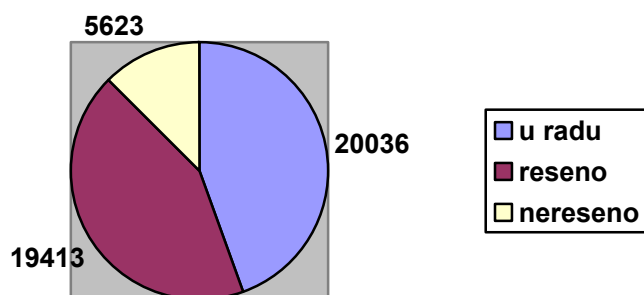


ИЗВЕШТАЈ АПЕЛАЦИОНОГ СУДА У БЕОГРАДУ ЗА ПЕРИОД

Од 01.01.2022. године до 31.12.2022. године

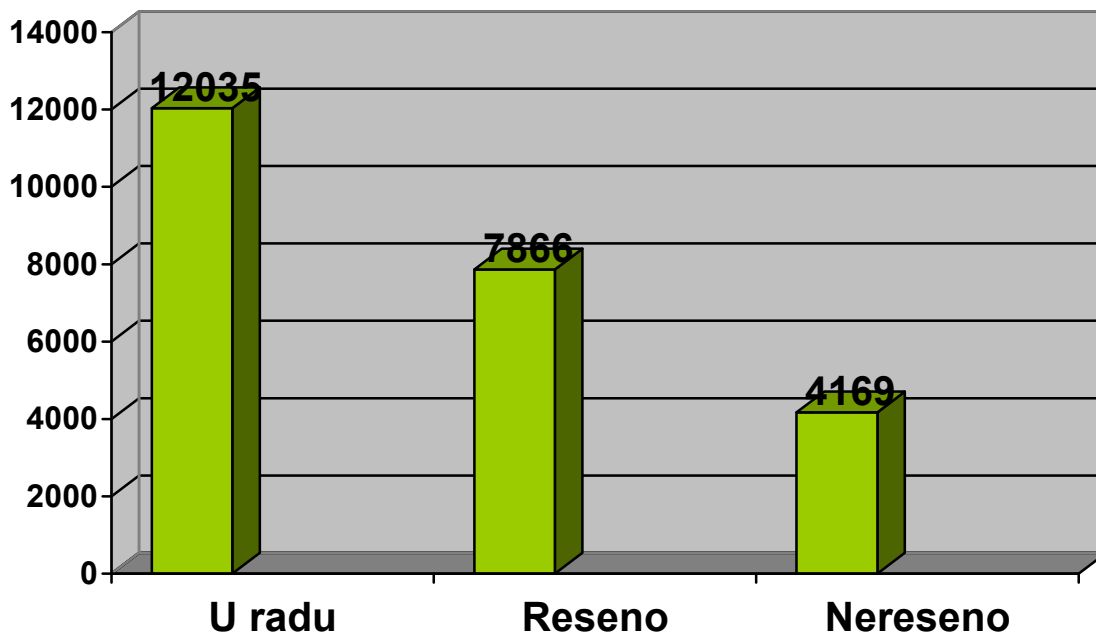
Подаци за све материје - укупни резултати рада

Материја	Број судија у суду	Укупан број предмета у раду материје	Укупан број решених предмета у материји	Укупан број нерешених предмета у материји	Просечан прилив предмета по судији у материји	Просечан број решених предмета по судији у материји	Просечно предмета у раду по судији у материји
Грађанско одељење	35	12.035	7.866	4.169	21,15	21,28	111,65
Грађанско одељење за радне спорове	18	6.135	5.150	985	22,37	26,01	54,72
Кривично одељење	18	5.133	4.870	263	24,48	24,60	14,61
Одељење за кривичне поступке према малолетницима	9	132	128	4	1,30	1,29	0,44
Посебно одељење за организовани криминал	14	442	410	32	2,67	2,66	2,29
Одељење за ратне злочине	7	49	46	3	0,61	0,60	0,43
Веће за поступке по захтевима за рехабилитацију	6	62	48	14	0,74	0,73	2,33
Одељење за поступање по захтевима за заштиту права на суђење у разумном року	63	1.048	895	153	1,21	1,29	2,43
УКУПНО:	71	20.036	19.413	5.623	23,89	24,86	79,20



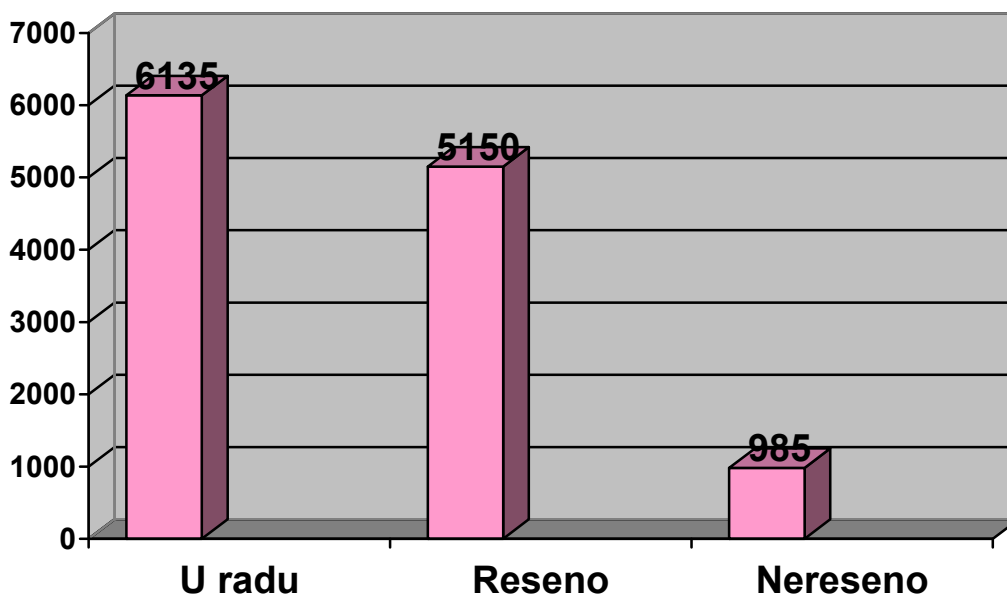
Грађанско одељење (Гж, Гж2, Гж3, Гж4, Гж5, Гж уз, Р и Р3)

Материја	Број судија у суду	Укупан број предмета у раду материје	Укупан број решених предмета у материји	Укупан број нерешених предмета у материји	Просечан прилив предмета по судији у материји	Просечан број решених предмета по судији у материји	Просечно предмета у раду по судији у материји
Грађанско одељење	35	12.035	7.866	4.169	21,15	21,28	111,65



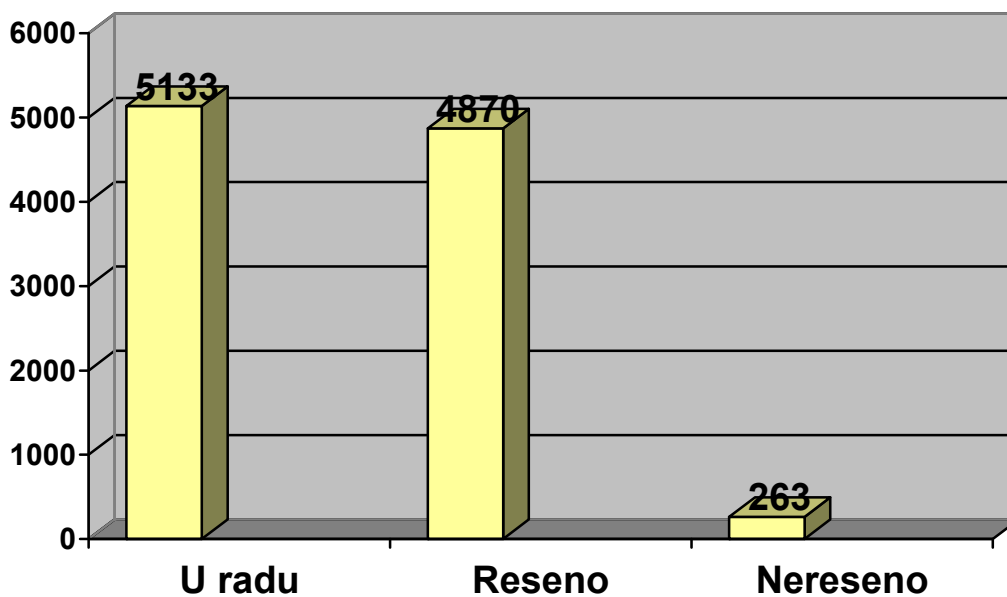
Грађанско одељење за радне спорове (Гж1, Гж1 уз, Р1 и Р4)

Материја	Број судија у суду	Укупан број предмета у раду материје	Укупан број решених предмета у материји	Укупан број нерешених предмета у материји	Просечан прилив предмета по судији у материји	Просечан број решених предмета по судији у материји	Просечно предмета у раду по судији у материји
Грађанско одељење за радне спорове	18	6.135	5.150	985	22,37	26,01	54,72



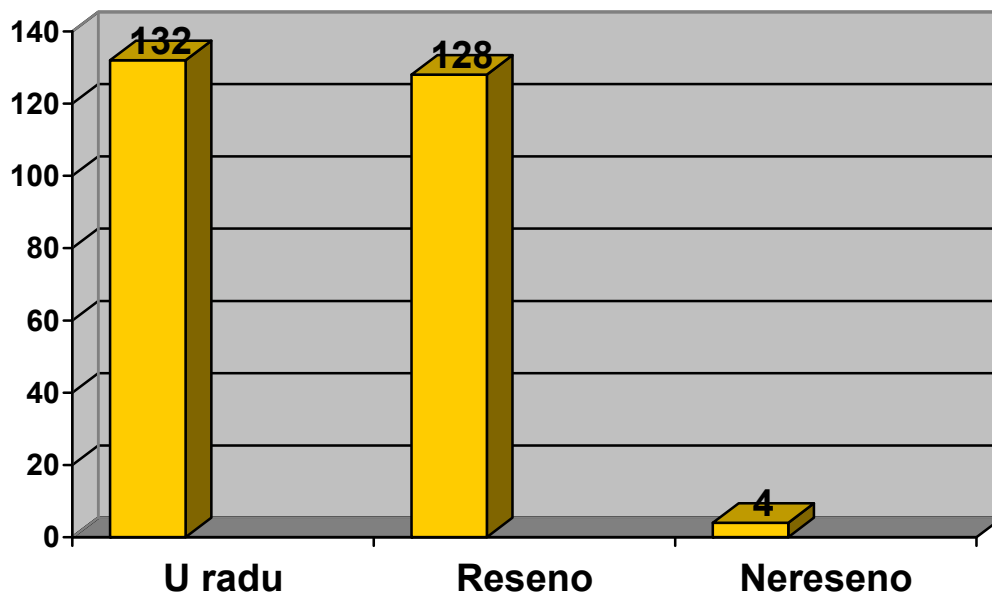
Кривично одељење (Кж1, Кж2, Кж3, Кр, Кж1 По3, Кж2 По3, Кр По3, Кж кре, Кж Пои, Кж р, Кж1 Спк, Кж Тои, Кз2 Спк, Кж2 По3 Спк)

Материја	Број судија у суду	Укупан број предмета у раду материје	Укупан број решених предмета у материји	Укупан број нерешених предмета у материји	Просечан прилив предмета по судији у материји	Просечан број решених предмета по судији у материји	Просечно предмета у раду по судији у материји
Кривично одељење	18	5.133	4.870	263	24,48	24,60	14,61



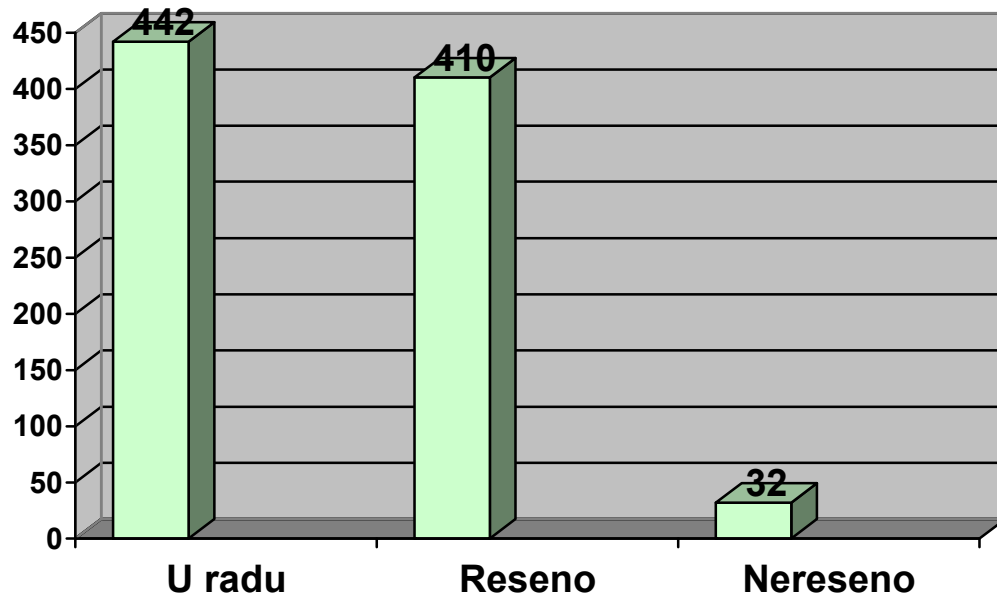
Одељење за кривиче поступке према малолетницима

Материја	Број судија у суду	Укупан број предмета у раду материје	Укупан број решених предмета у материји	Укупан број нерешених предмета у материји	Просечан прилив предмета по судији у материји	Просечан број решених предмета по судији у материји	Просечно предмета у раду по судији у материји
Одељење за кривичне поступке према малолетницима	9	132	128	4	1,30	1,29	0,44



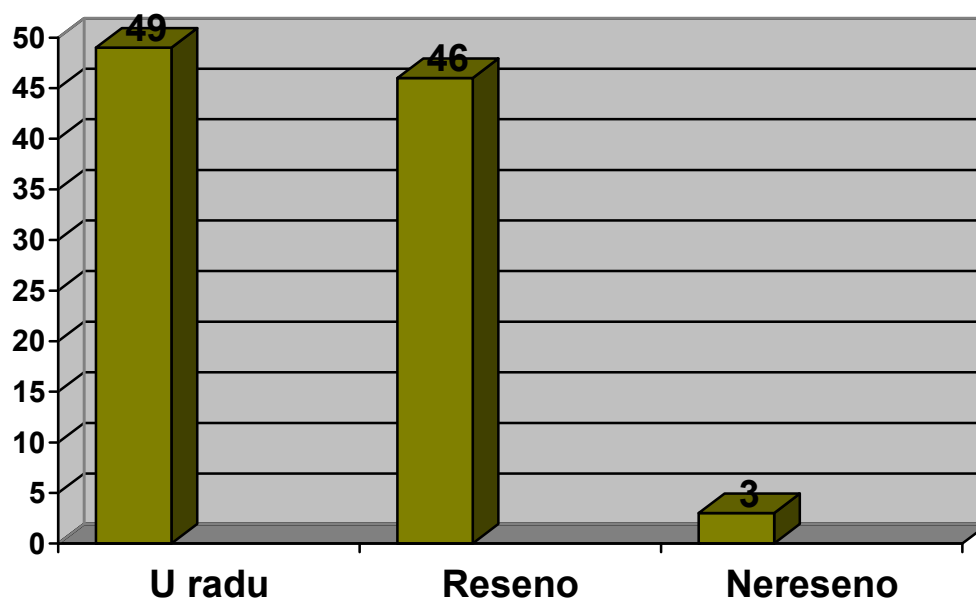
Посебно одељење за организовани криминал

Материја	Број судија у суду	Укупан број предмета у раду материје	Укупан број решених предмета у материји	Укупан број нерешених предмета у материји	Просечан прилив предмета по судији у материји	Просечан број решених предмета по судији у материји	Просечно предмета у раду по судији у материји
Посебно одељење за организовани криминал	14	442	410	32	2,67	2,66	2,29



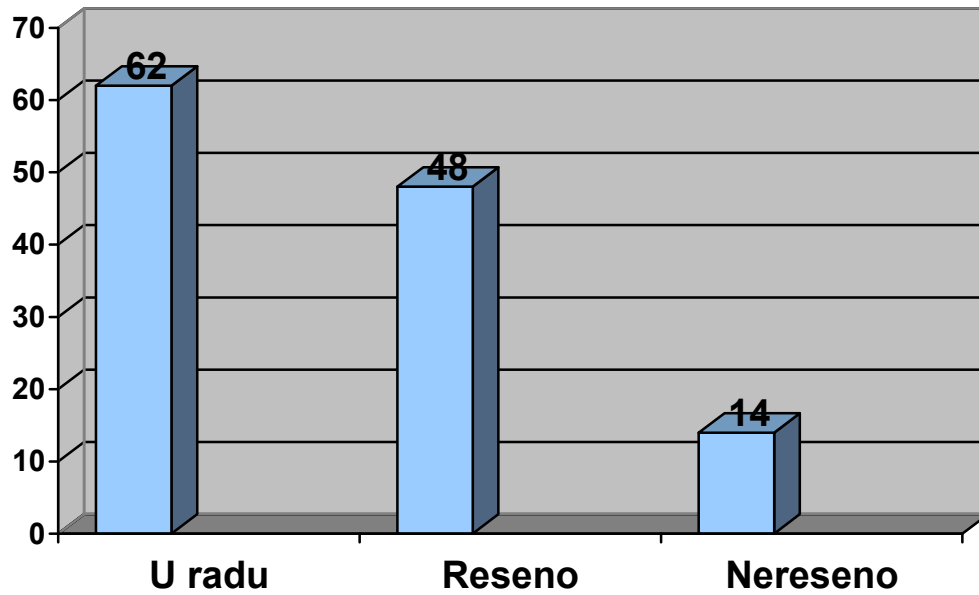
Одељење за ратне злочине

Материја	Број судија у суду	Укупан број предмета у раду материје	Укупан број решених предмета у материји	Укупан број нерешених предмета у материји	Просечан број решених предмета по судији у материји	Просечно предмета у раду по судији у материји	Просечан прилив предмета по судији у материји
Одељење за ратне злочине	7	49	46	3	0,61	0,60	0,43



Одељење за поступке по захтевима за рехабилитацију

Материја	Број судија у суду	Укупан број предмета у раду материје	Укупан број решених предмета у материји	Укупан број нерешених предмета у материји	Просечан прилив предмета по судији у материји	Просечан број решених предмета по судији у материји	Просечно предмета у раду по судији у материји
Веће за поступке по захтевима за рехабилитацију	6	62	48	14	0,74	0,73	2,33



Одељење за поступање по захтевима за заштиту права на суђење у разумном року

Материја	Број судија у суду	Укупан број предмета у раду материје	Укупан број решених предмета у материји	Укупан број нерешених предмета у материји	Просечан прилив предмета по судији у материји	Просечан број решених предмета по судији у материји	Просечно предмета у раду по судији у материји
Одељење за поступање по захтевима за заштиту права на суђење у разумном року	63	1.048	895	153	1,21	1,29	2,43

