



**АПЕЛАЦИОНИ СУД У БЕОГРАДУ**

**ИЗВЕШТАЈ О РАДУ**

**АПЕЛАЦИОНОГ СУДА У БЕОГРАДУ**

**ЗА**

**ПЕРИОД ОД 01.01.2024. ГОДИНЕ ДО 31.12.2024.ГОДИНЕ**

**АПЕЛАЦИОНИ СУД  
У БЕОГРАДУ**

**БЕОГРАД  
07.02.2025. године**



**ИЗВЕШТАЈ О РАДУ**  
**АПЕЛАЦИОНОГ СУДА У БЕОГРАДУ ЗА**  
**ПЕРИОД ОД 01.01.2023. ГОДИНЕ ДО 31.12.2023.ГОДИНЕ**

**У в о д**

Саставни део овог Извештаја чине:

- ❖ Статистички извештаји о раду Апелационог суда у Београду по судским одељењима за 2024.годину.
- ❖ Анализа рада суда и оцена резултата рада суда која је дата кроз упоредну анализу статистичких података из Извештаја о раду суда за 2016., 2017., 2018., 2019., 2020., 2021., 2022., 2023. и 2024.годину, посматрајући параметре који се односе на број предмета у раду суда, број судија који је у овој години најмањи, број решених предмета, просечан број предмета у раду по судији, просечан број решених предмета по судији, као и уопштену оцену о успешности рада сваког одељења, која је дата кроз извештај о смањењу укупног броја предмета одељења и суда као целине, као и кроз анализу поступања по старим предметима.
- ❖ Извештај о раду Судске управе за 2024.годину.

**ИЗВЕШТАЈ О РАДУ АПЕЛАЦИОНОГ СУДА У БЕОГРАДУ ЗА  
ПЕРИОД ОД 01.01.2024. ГОДИНЕ ДО 31.12.2024.ГОДИНЕ**

У Апелационом суду у Београду, од **88** судија колико је предвиђено Одлуком Високог савета судства, у 2024.години судијску функцију обављало је 55 судија са председником суда, активно поступали и добијали редован прилив. Од броја поступајућих судија у Годишњем извештају о раду суда изузете су судије које у току 2024.године нису радиле 88 радних дана.

- ❖ У Кривичном одељењу ~ **14 судија;**
- ❖ У Одељењу за кривичне поступке према малолетницима ~ **5 судија;**
- ❖ У Посебном одељењу за организовани криминал ~ **15 судија;**
- ❖ У Одељењу за ратне злочине ~ **6 судија.**
- ❖ У Грађанском одељењу ~ **27 судија;**
- ❖ У Грађанском одељењу за радне спорове ~ **13 судија.**

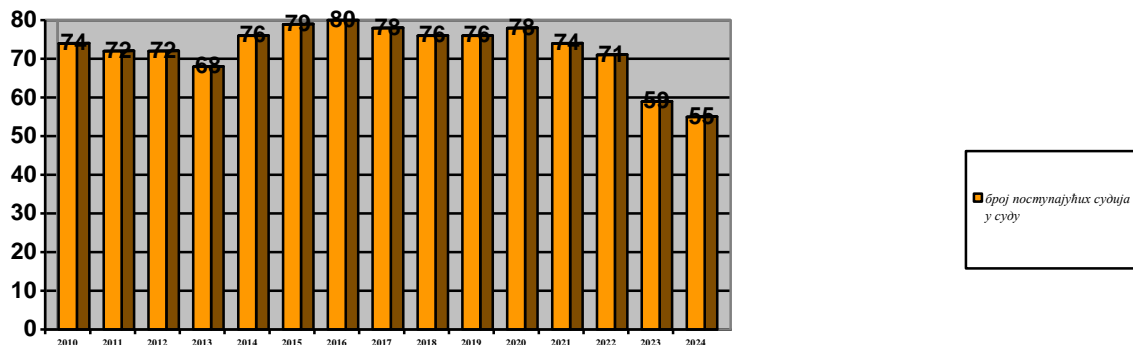
Број поступајућих судија мењао се током 2024.године, имајући у виду престанак судијске функције услед одласка судија у пензију и избора за Врховни суд, те је у Извештају о раду суда за 2024.годину, **приказано 55 поступајућих судија** у складу са Судским пословником - Упутством о попуњавању извештаја о раду суда, односно приказан је број судија које су активно поступале и добијале редован прилив, док су из броја поступајућих судија изузете судије које у току 2024.године нису радиле 88 радних дана.

Табела: 1.0

| Апелациони суд у Београду | Број поступајућих судија које су активно поступале и добијале редован прилив у току године |
|---------------------------|--|
| 2010. година              | <b>74</b>  |
| 2011. година              | <b>72</b>  |
| 2012. година              | <b>72</b>  |
| 2013. година              | <b>68</b>  |
| 2014. година              | <b>76</b>  |
| 2015. година              | <b>79</b>  |
| 2016. година              | <b>80</b>  |
| 2017. година              | <b>78</b>  |
| 2018. година              | <b>76</b>  |
| 2019. година              | <b>76</b>  |
| 2020. година              | <b>78</b>  |
| 2021. година              | <b>74</b>  |
| 2022. година              | <b>71</b>  |
| 2023. година              | <b>59</b>  |
| 2024. година              | <b>55</b>  |

- ❖ У 2024. години се уочава најмањи број судија у поступању, што је значајно утицало на резултате рада суда, тачније број решених предмета, израду одлука...

### Графички приказ поступајућих судија у Апелационом суду у Београду

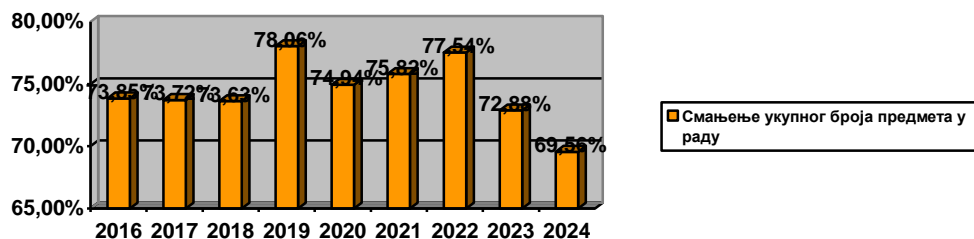


### РЕЗУЛТАТИ РАДА СУДА ЗА ПЕРИОД ОД 01.01.2024.ГОДИНЕ ДО 31.12.2024.ГОДИНЕ

Апелациони суд у Београду је извештајни период започео са 6.910 нерешених предмета. У периоду од 01.01.2024.године до 31.12.2024.године, суд је **примио** укупно **21.107 нових** предмета што је више за 6% у односу на прилив из 2023.године, тако да је у 2024.години, **укупно у раду** у свим материјама имао **28.017** предмета.

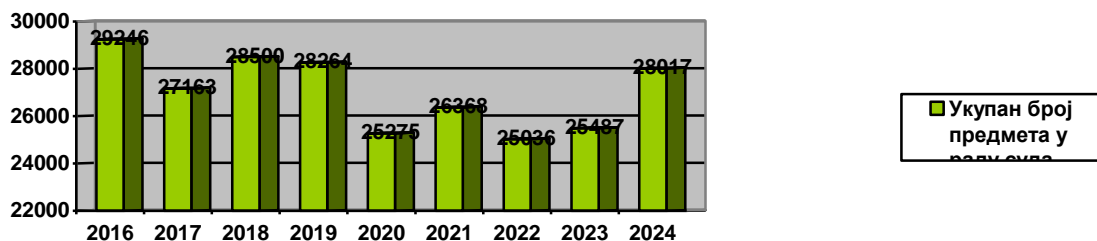
У 2024.години **решено** је укупно **19.490** предмета, тако да је на крају 2024.године, **остало у раду** укупно **8.527** предмета, у свим материјама. Потребно је нагласити да од укупно **8.527** нерешених предмета, 1.545 је већано и у току је израда одлуке, тако да је фактички број нерешених предмета на крају 2024. године за толико мањи, док је у 217 предмета отворена расправа и претрес, што је и даље велики број у односу на претходне године.

За овај период суд бележи **смањење укупног броја предмета у раду за 69,56 %**.



Табела: 1.1

| Апелациони суд у Београду | Укупан број предмета у раду суда | Укупан број решених предмета у суду | Смањење укупног броја предмета у раду суда |
|---------------------------|----------------------------------|-------------------------------------|--|
| 2016. година              | 29246                            | 21597                               | 73,85%                                     |
| 2017. година              | 27163                            | 20024                               | 73,72%                                     |
| 2018. година              | 28500                            | 20985                               | 73,63%                                     |
| 2019. година              | 28264                            | 22062                               | 78,06%                                     |
| 2020. година              | 25275                            | 18942                               | 74,94%                                     |
| 2021. година              | 26368                            | 19991                               | 75,82%                                     |
| 2022. година              | 25036                            | 19413                               | 77,54%                                     |
| 2023. година              | 25487                            | 18576                               | 72,88%                                     |
| 2024. година              | 28017                            | 19490                               | 69,56%                                     |



Наиме, од **01.01.2024. године до 31.12.2024. године** у суду је решено укупно **19.490** предмета у свим материјама, и то: 17.866 мериторно, док је 1.624 предмета решено на други начин, тако да је, од укупно 28.017 предмета, у раду суда остало **8.527 нерешених предмета** у свим материјама.

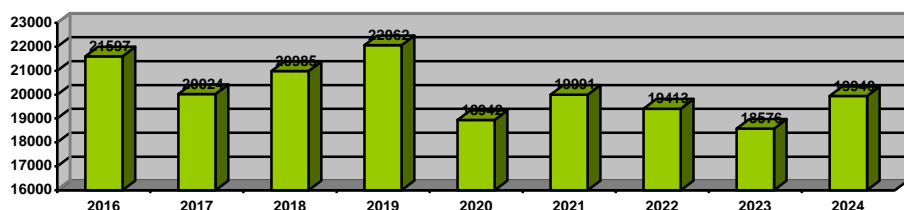
Табела: 1.2

| Апелациони суд у Београду | Укупан број решених предмета | Мериторно решени предмети |         | Решено на други начин |         |
|---------------------------|------------------------------|---------------------------|---------|-----------------------|---------|
|                           |                              | Број                      | Процент | Број                  | Процент |
| 2016. година              | 21597                        | 19685                     | 91,15%  | 1912                  | 8,85%   |
| 2017. година              | 20024                        | 18596                     | 92,87%  | 1428                  | 7,13%   |
| 2018. година              | 20985                        | 19636                     | 93,57%  | 1349                  | 6,43%   |
| 2019. година              | 22062                        | 20277                     | 91,91%  | 1785                  | 8,09%   |
| 2020. година              | 18942                        | 17308                     | 91,37%  | 1634                  | 8,63%   |
| 2021. година              | 19991                        | 18570                     | 92,89%  | 1421                  | 7,11%   |
| 2022. година              | 19413                        | 18023                     | 92,84%  | 1390                  | 7,16%   |
| 2023. година              | 18576                        | 17331                     | 93,30%  | 1245                  | 6,71%   |
| 2024. година              | 19490                        | 17866                     | 91,67%  | 1624                  | 8,33%   |

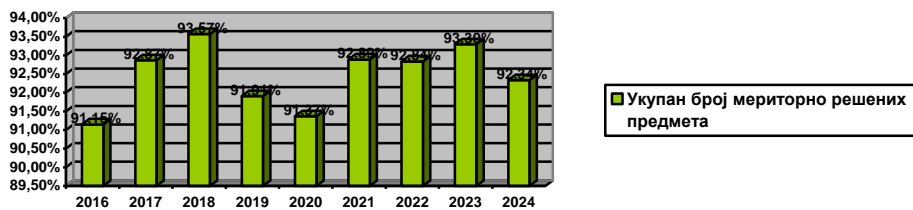
У 2024. години решено је укупно 19.490 предмета, што је више решено у односу на претходне две године, а приближно решено у односу на остале године које се посматрају, а све из разлога повећања прилива предмета и малог броја поступајућих судија.

Такође је потребно нагласити да је овај суд и поред најмањег броја судија у суду у овом извештајном периоду, остварио значајне резултате рада у погледу савладавања прилива предмета, значајног броја решених предмета, нарочито мериторно решених предмета. Смањење броја предмета на крају извештајног периода (однос решених предмета и укупно у раду) је мање у односу на све претходне године, са одступањем највише до 5%.

Графички приказ решених предмета у суду за 2016., 2017., 2018., 2019., 2020., 2021., 2022., 2023. и 2024. годину



Графички приказ мериторно решених предмета за 2016., 2017., 2018., 2019., 2020., 2021., 2022., 2023. и 2024. годину

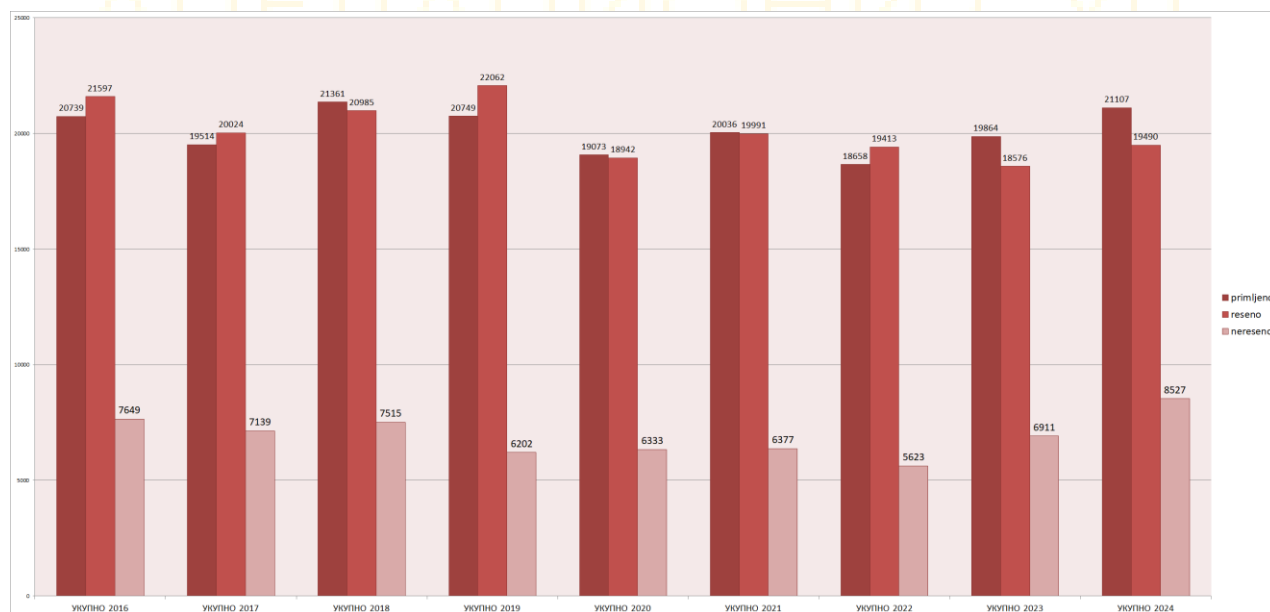


Такође је потребно нагласити да овај суд и даље остварује значајан број мериторно решених предмета, што се огледа у горе приказаном графикању.

Табела: 1.3

| Апелацион и суд у Београду               | 2016. година | 2017. година | 2018. година | 2019. година | 2020. година | 2021. година | 2022. година | 2023. година | 2024. година |
|--|--------------|--------------|--------------|--------------|--------------|--------------|--------------|--------------|--------------|
| Просечан број предмета у раду по судији  | 96,82        | 89,24        | 98,88        | 81,61        | 81,19        | 86,18        | 79,20        | 117,14       | 155,04       |
| Просечан број решених предмета по судији | 24,85        | 22,75        | 25,10        | 26,39        | 22,08        | 24,56        | 24,86        | 28,62        | 32,21        |
| Просечан прилив предмета по судији       | 23,87        | 22,18        | 25,55        | 24,82        | 22,23        | 24,61        | 23,89        | 30,61        | 34,89        |

Графички приказ укупно примљених предмета, решених и нерешених предмета на крају извештајног периода 2024. године



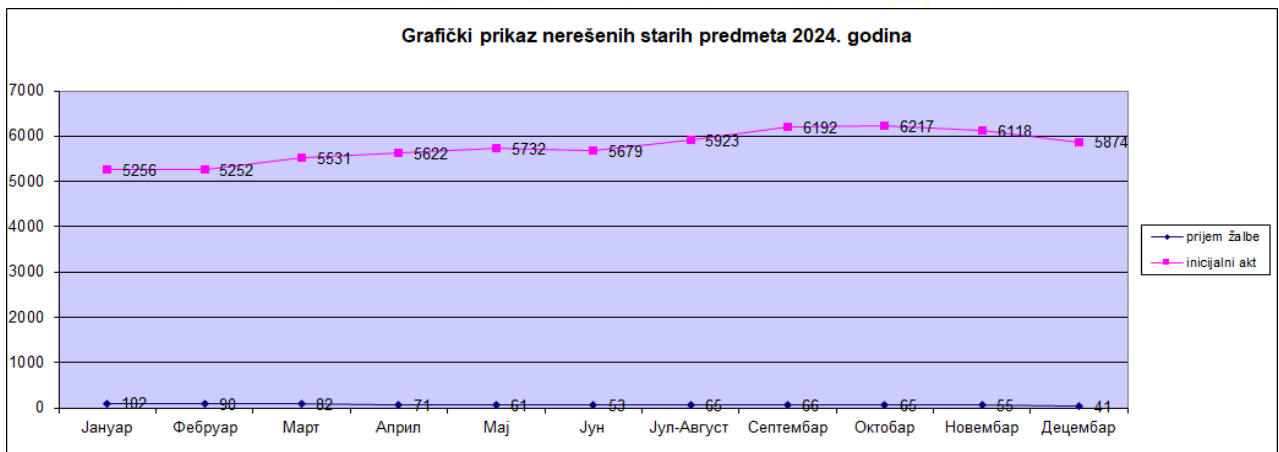
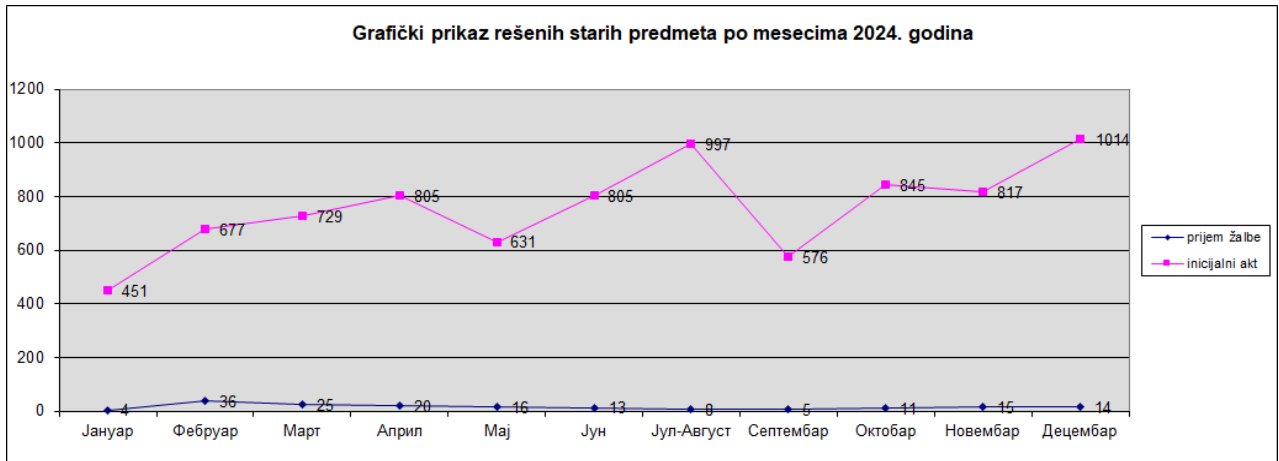
## Поступање суда у старим предметима

У 2024. години решено је укупно **8.349** старих предмета који су као стари одређени према датуму пријема иницијалног акта, а што представља 43 % од укупног броја решених предмета. На крају извештајног периода посматрајући старе предмете према датуму пријема иницијалног акта (преко 3 године) у раду суда остало је 5.874 стара предмета.

Табеларни и графички приказ старих предмета у Апелационом суду у Београду

| Уписник       | решени       |                | нерешени на крају |                |
|---------------|--------------|----------------|-------------------|----------------|
|               | пријем жалбе | иницијални акт | пријем жалбе      | иницијални акт |
| Јануар        | 4            | 451            | 102               | 5256           |
| Фебруар       | 36           | 677            | 90                | 5252           |
| Март          | 25           | 729            | 82                | 5531           |
| Април         | 20           | 805            | 71                | 5622           |
| Мај           | 16           | 631            | 61                | 5732           |
| Јун           | 13           | 805            | 53                | 5679           |
| Јул-Август    | 8            | 997            | 65                | 5923           |
| Септембар     | 5            | 576            | 66                | 6192           |
| Октобар       | 11           | 845            | 65                | 6217           |
| Новембар      | 15           | 817            | 55                | 6118           |
| Децембар      | 14           | 1014           | 41                | 5874           |
| <b>Укупно</b> | <b>167</b>   | <b>8347</b>    |                   |                |

\* приказан је број укупно старих предмета

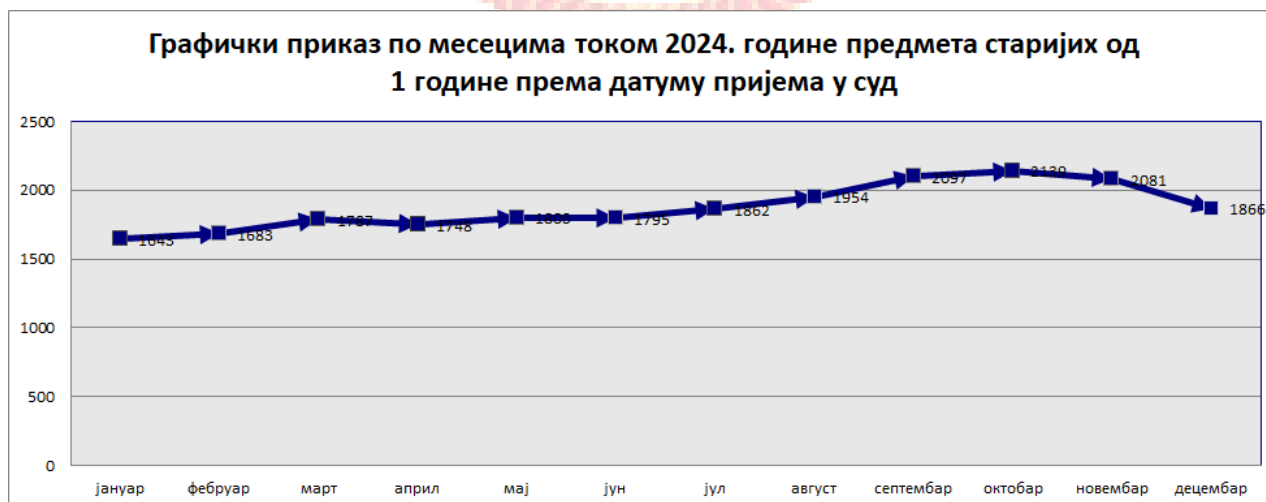


- ❖ Што се тиче нерешених преузетих предмета, којих је на почетку рада суда било 16546, потребно је нагласити да је суд до краја 2011.године решио 99,48% ових предмета. У току 2012. године, решени су сви преузети предмети. Међутим, према Програму решавања старих предмета за 2013., 2014., 2015.,2016., 2017., 2018., 2019., 2020. и 2021. Годину, настављено је праћење поступака по жалби започетих пре 2010.године, а који су у овом суду у претходном периоду решени на процесни начин, те су након допуне првостепеног поступка или након одлуке о сукобу надлежности, враћени овом суду на одлучивање.

У складу са обавезом из члана 28 става 4 Закона о судијама, којом је предвиђено обавештавање о трајању поступака по правном леку који нису окончани у року од једне године, рачунајући од дана пријема предмета у суд, на дан 31.12.2023. године у суду је било 1.505 предмета који су старији од једне године од пријема у другостепени суд. Табеларним и графичким приказом се види по месецима број предмета старијих од једне године.

### Табеларни приказ предмета старијих од 1 године према датуму пријема жалбе по месецима током 2024. године

| Уписник       | јануар      | фебруар     | март        | април       | мај         | јун         | јул         | август      | септембар   | октобар     | новембар    | децембар    |
|---------------|-------------|-------------|-------------|-------------|-------------|-------------|-------------|-------------|-------------|-------------|-------------|-------------|
| Гж            | 1372        | 1392        | 1485        | 1456        | 1517        | 1507        | 1548        | 1641        | 1744        | 1785        | 1758        | 1627        |
| Гж рр         | 21          | 18          | 14          | 13          | 14          | 14          | 13          | 11          | 12          | 11          | 9           | 10          |
| Гж1           | 152         | 168         | 180         | 172         | 162         | 164         | 182         | 178         | 210         | 217         | 194         | 140         |
| Гж2           | 9           | 9           | 9           | 8           | 7           | 8           | 7           | 7           | 7           | 8           | 7           | 7           |
| Гж3           | 44          | 48          | 51          | 52          | 52          | 52          | 60          | 65          | 71          | 68          | 64          | 35          |
| Гж4           | 24          | 28          | 27          | 27          | 31          | 29          | 29          | 29          | 30          | 27          | 28          | 24          |
| Гж5           |             |             |             |             |             |             |             |             |             | 1           | 1           | 1           |
| Кж1           | 4           | 3           | 4           | 4           | 4           | 3           | 3           | 2           | 3           | 3           | 2           | 4           |
| Кж1 По1       | 1           |             |             |             |             |             |             |             |             |             |             |             |
| Кж Пои        |             | 1           | 1           | 1           | 1           | 1           | 1           | 1           | 1           |             |             |             |
| Кж3 По1       |             |             |             |             |             |             |             | 1           | 1           |             |             |             |
| Р1            | 1           | 1           | 1           | 1           | 1           | 1           | 1           | 1           | 1           | 1           | 1           | 1           |
| Р4            | 1           | 1           | 1           | 1           | 1           | 1           | 1           | 1           | 1           | 1           | 1           | 1           |
| Р4 г          | 2           | 2           | 2           | 2           | 2           | 2           | 3           | 3           | 3           | 3           | 3           | 3           |
| Р4 р          | 5           | 5           | 5           | 5           | 5           | 5           | 6           | 6           | 6           | 6           | 6           | 6           |
| Реж-Ж         | 1           | 1           | 1           |             |             |             |             |             |             |             |             |             |
| Рж г          | 5           | 5           | 5           | 5           | 5           | 5           | 6           | 6           | 7           | 7           | 7           | 7           |
| Рж р          | 1           | 1           | 1           | 1           | 1           | 1           | 1           | 1           | 1           | 1           | 1           | 1           |
| <b>Укупно</b> | <b>1643</b> | <b>1683</b> | <b>1787</b> | <b>1748</b> | <b>1803</b> | <b>1795</b> | <b>1862</b> | <b>1954</b> | <b>2097</b> | <b>2139</b> | <b>2081</b> | <b>1866</b> |





**РЕЗУЛТАТИ РАДА СУДА ЗА ПЕРИОД  
ОД 01.01.2024.ГОДИНЕ ДО 31.12.2024.ГОДИНЕ ПО СУДСКИМ ОДЕЉЕЊИМА**

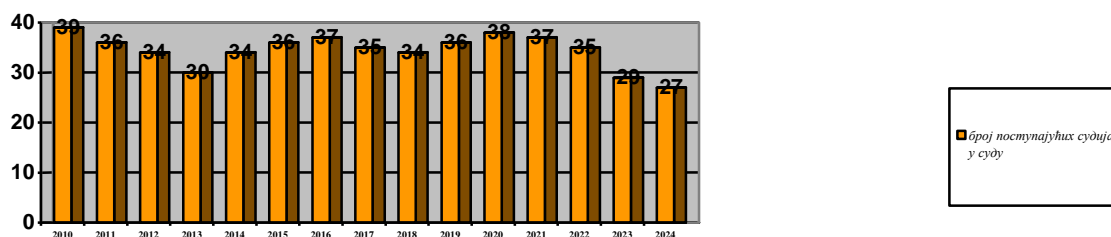
**ГРАЂАНСКО ОДЕЉЕЊЕ**  
(Гж, Гж2, Гж3, Гж4, Гж5, Гж-уз, Р и Р3)

**У Грађанском одељењу** у 2024.години **редован прилив** предмета добијало је **27 судија**. Имајући у виду да је 27 судија Грађанског одељења добијало редован прилив предмета, у односу на овај број поступајућих судија, у складу са Судским пословником, израчунавани су подаци који се односе на просечан број предмета у раду по судији, просечан број решених предмета по судији, просечан прилив предмета по судији...

Табела: 2.0

| Грађанско одељење | Број поступајућих судија које су у Одељењу активно поступале и добијале редован прилив у току године |
|-------------------|--|
| 2010. година      | 39   |
| 2011. година      | 36   |
| 2012. година      | 34   |
| 2013. година      | 30   |
| 2014. година      | 34   |
| 2015. година      | 36   |
| 2016. година      | 37   |
| 2017. година      | 35   |
| 2018. година      | 34   |
| 2019. година      | 36   |
| 2020. година      | 38   |
| 2021. година      | 37   |
| 2022. година      | 35   |
| 2023. година      | 29   |
| 2024. година      | 27   |

Графички приказ поступајућих судија Грађанског одељења



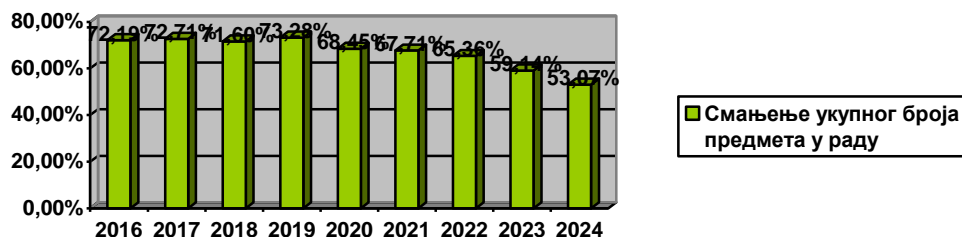
У овом Одељењу, суд је у 2024.години:

- ❖ имао **5.019** нерешених предмета на почетку извештајног периода,
- ❖ примио укупно **8.774** нових предмета,
- ❖ укупно у раду имао **13.793** предмета.

За период од **01.01.2024.године до 31.12.2024. године** Грађанско одељење бележи смањење укупног броја предмета у раду за **53,07%**.

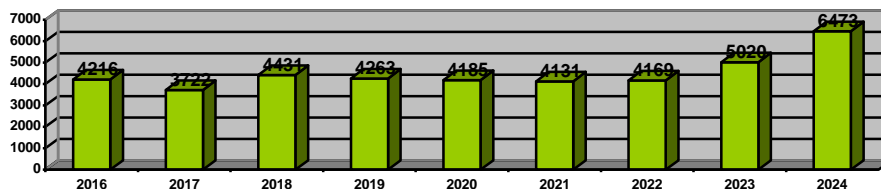
Табела: 2.1

| Грађанско одељење | Укупан број предмета у раду Одељења | Укупан број решених предмета у Одељењу | Смањење укупног броја предмета у раду Одељења |
|-------------------|-------------------------------------|--|---|
| 2016.година       | 15162                               | 10946                                  | 72,19%  |
| 2017.година       | 13638                               | 9916                                   | 72,71%  |
| 2018.година       | 15602                               | 11171                                  | 71,60%  |
| 2019.година       | 15952                               | 11689                                  | 73,28%  |
| 2020.година       | 13263                               | 9078                                   | 68,45%  |
| 2021.година       | 12793                               | 8662                                   | 67,71%  |
| 2022.година       | 12035                               | 7866                                   | 65,36%  |
| 2023.година       | 12285                               | 7265                                   | 59,14%  |
| 2024.година       | 13793                               | 7320                                   | 53,07%  |



**Решено** је укупно, у свим грађанским материјама **7.320** предмета, и то: 6.439 мериторно, док је 881 предмет решен на други начин, тако да је у Грађанском одељењу, на дан 31.12.2024. године, **остало у раду 6.473 нерешена предмета.**

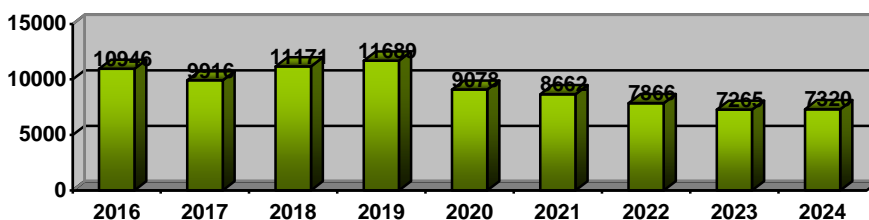
Графички приказ нерешених предмета на крају 2016., 2017., 2018., 2019., 2020., 2021., 2022., 2023. и 2024. године



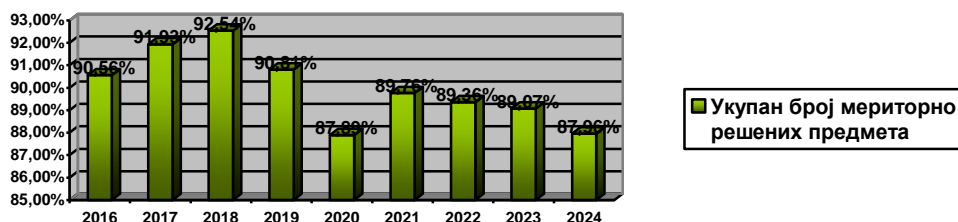
Табела: 2.2

| Грађанско одељење | Укупан број решених предмета | Мериторно решени предмети |         | Решено на други начин |         |
|-------------------|------------------------------|---------------------------|---------|-----------------------|---------|
|                   |                              | Број                      | Процент | Број                  | Процент |
| 2016.година       | 10946                        | 9913                      | 90,56%  | 1033                  | 9,44%   |
| 2017.година       | 9916                         | 9116                      | 91,93%  | 800                   | 8,07%   |
| 2018.година       | 11171                        | 10338                     | 92,54%  | 833                   | 7,46%   |
| 2019.година       | 11689                        | 10615                     | 90,81%  | 1074                  | 9,19%   |
| 2020.година       | 9078                         | 7979                      | 87,89%  | 1099                  | 12,11%  |
| 2021.година       | 8662                         | 7775                      | 89,76%  | 887                   | 10,24%  |
| 2022.година       | 7866                         | 7029                      | 89,36%  | 837                   | 10,64%  |
| 2023.година       | 7265                         | 6471                      | 89,07%  | 794                   | 10,93%  |
| 2024.година       | 7320                         | 6439                      | 87,96%  | 881                   | 12,04%  |

Графички приказ решених предмета за 2016., 2017., 2018., 2019., 2020., 2021., 2022., 2023. и 2024. годину



Графички приказ мериторно решених предмета израженим у процентима за 2016., 2017., 2018., 2019., 2020., 2021., 2022., 2023. и 2024. годину



Имајући у виду другостепену надлежност овог суда, сложену структуру грађанских предмета који се по жалби решавају у овом Одељењу, као и врсту донетих одлука, треба истаћи **висок проценат мериторно решених предмета**, од којих су судије овог одељења само у Гж и Гж2 материји донеле:

Апелациони суд у Извештај о врсти одлуке за решене предмете за извештајни период од 01.01.2024. године до 31.12.2024. године

| Уписник | Делимично потврђено | Делимично преиначено | Делимично укинито | На надлежност | Одбачено | Одбијено | Потврђено | Преиначено | Решено на други начин | Укинито | Усвојено | Укупно |
|---------|---------------------|----------------------|-------------------|---------------|----------|----------|-----------|------------|-----------------------|---------|----------|--------|
| Гж      | 2                   | 560                  | 333               | 170           | 45       | 1        | 2559      | 202        | 748                   | 997     | 1        | 5618   |
| Гж-уз   | 0                   | 0                    | 0                 | 0             | 0        | 0        | 1         | 0          | 0                     | 0       | 0        | 1      |
| Гж2     | 1                   | 63                   | 57                | 28            | 2        | 0        | 350       | 28         | 66                    | 151     | 0        | 746    |
| Гж3     | 4                   | 67                   | 57                | 0             | 3        | 0        | 278       | 21         | 25                    | 77      | 0        | 532    |
| Гж4     | 0                   | 26                   | 17                | 1             | 0        | 0        | 100       | 21         | 18                    | 49      | 0        | 232    |
| Гж5     | 0                   | 1                    | 2                 | 0             | 0        | 0        | 8         | 2          | 1                     | 5       | 0        | 19     |
| Р       | 0                   | 0                    | 0                 | 149           | 0        | 0        | 0         | 0          | 8                     | 0       | 0        | 157    |
| РЗ      | 0                   | 0                    | 0                 | 0             | 0        | 0        | 0         | 0          | 15                    | 0       | 0        | 15     |
| Укупно  | 7                   | 717                  | 466               | 348           | 50       | 1        | 3296      | 274        | 881                   | 1279    | 1        | 7320   |

Имајући у виду обавезу другостепеног суда да у предмету, уколико је већ једанпут укидана првостепена одлука, коначно реши спор, уочава се и даље значајан број отворених расправа у Грађанском одељењу у Гж и Гж2 материји.

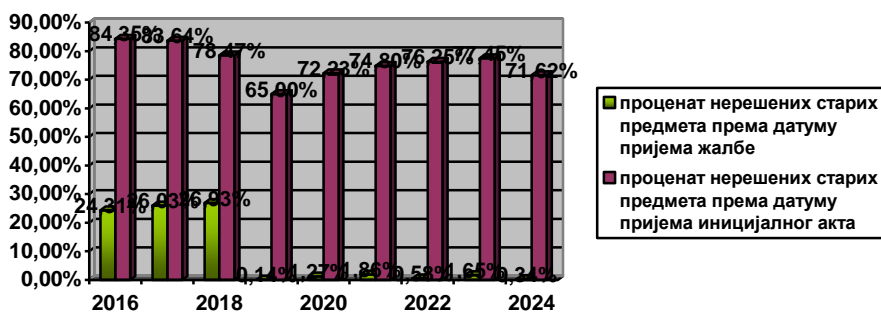
Табела: 2.3

| Грађанско одељење                        | 2016. година | 2017. година | 2018. година | 2019. година | 2020. година | 2021. година | 2022. година | 2023. година | 2024. година |
|--|--------------|--------------|--------------|--------------|--------------|--------------|--------------|--------------|--------------|
| Просечан број предмета у раду по судији  | 113,95       | 106,34       | 130,32       | 118,42       | 110,13       | 111,65       | 119,11       | 173,10       | 239,74       |
| Просечан број решених предмета по судији | 26,89        | 25,76        | 29,87        | 29,52        | 21,72        | 21,28        | 20,43        | 22,77        | 24,65        |
| Просечан прилив предмета по судији       | 26,24        | 24,47        | 31,76        | 29,09        | 21,53        | 21,15        | 20,53        | 25,44        | 29,54        |

Табела: 2.4

| Нерешени предмети у раду Грађанског одељења | Процент старих предмета према датуму пријема жалбе у односу на нерешене предмете у раду Одељења | Процент старих предмета према датуму пријема иницијалног акта у односу на нерешене предмете у раду Одељења |
|---|---|--|
| 2016.година                                 | 24,31%  | 84,35%   |
| 2017.година                                 | 26,03%  | 83,64%   |
| 2018.година                                 | 26,92%  | 78,47%   |
| 2019.година                                 | 0,14%   | 65,00%   |
| 2020.година                                 | 1,27%   | 72,23%   |
| 2021.година                                 | 1,86%   | 74,80%   |
| 2022.година                                 | 0,58%   | 76,25%   |
| 2023.година                                 | 1,65%   | 77,45%   |
| 2024.година                                 | 0,34%   | 71,62%   |

Процент нерешених старих предмета према датуму пријема жалбе у односу на нерешене предмете у раду Грађанског одељења



**ГРАЂАНСКО ОДЕЉЕЊЕ ЗА РАДНЕ СПОРОВЕ**  
(Гж1, Гж1-уз, Р1 и Р4)

У Грађанском одељењу за радне спорове у 2024.години поступало је **13 судија који су добијали редован прилив**. Имајући у виду да је 13 судија Грађанског одељења за радне спорове добијало редован прилив предмета, у односу на овај број поступајућих судија, у складу са Судским пословником, израчунавани су подаци који се односе на просечан број предмета у раду по судији, просечан број решених предмета по судији, просечан прилив предмета по судији...

Табела: 3.0

| Грађанско одељење за радне спорове | Број поступајућих судија које су у Одељењу активно поступале и добијале редован прилив у току године |
|------------------------------------|--|
| 2010.година                        | 13   |
| 2011.година                        | 12   |
| 2012.година                        | 12   |
| 2013.година                        | 12   |
| 2014.година                        | 14   |
| 2015.година                        | 13   |
| 2016.година                        | 15   |
| 2017.година                        | 15   |
| 2018.година                        | 16   |
| 2019.година                        | 18   |
| 2020.година                        | 17   |
| 2021.година                        | 17   |
| 2022.година                        | 18   |
| 2023.година                        | 13   |
| 2024.година                        | 13   |

У овом Одељењу, суд је у 2024.години:

- ❖ имао **1519** нерешених предмета на почетку извештајног периода,
- ❖ примио укупно нових **5208** предмета,
- ❖ укупно у раду имао **5041** предмет.

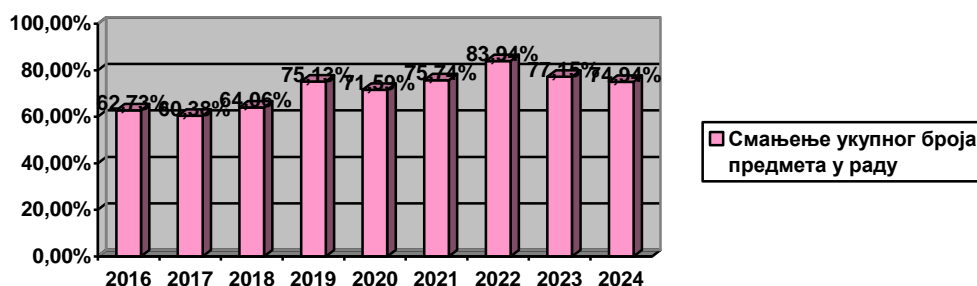
За период од **01.01.2024.године до 31.12.2024. године** Грађанско одељење за радне спорове бележи смањење укупног броја предмета у раду за **74,94%**.

Табела: 3.1

| Грађанско одељење за радне спорове | Укупан број предмета у раду Одељења | Укупан број решених предмета у Одељењу | Смањење укупног броја предмета у раду Одељења |
|------------------------------------|-------------------------------------|--|---|
| 2016.година                        | <b>7443</b>                         | <b>4522</b> <del>4669</del>            | <b>62,73%</b>                                 |
| 2017.година                        | <b>7814</b>                         | <b>4718</b>                            | <b>60,38%</b>                                 |
| 2018.година                        | <b>7760</b>                         | <b>4971</b>                            | <b>64,06%</b>                                 |

|             |      |      |        |
|-------------|------|------|--------|
| 2019.година | 6602 | 4960 | 75,13% |
| 2020.година | 5772 | 4132 | 71,59% |
| 2021.година | 7027 | 5322 | 75,74% |
| 2022.година | 6135 | 5150 | 83,94% |
| 2023.година | 6649 | 5130 | 77,15% |
| 2024.година | 6727 | 5041 | 74,94% |

Графички приказ смањења предмета у раду за 2016., 2017., 2018., 2019., 2020., 2021., 2022., 2023. и 2024. годину

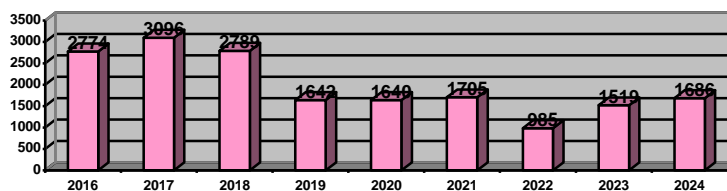


Решен је укупно **5.041** предмет, и то: 4.747 мериторно, док је 294 предмета решено на други начин, тако да је у Грађанском одељењу за радне спорове, на дан 31.12.2024. године, **остало у раду 1.686 нерешених предмета, што је више у односу на претходне две године, а мање у односу на 2021. годину** када је било 1705 нерешених предмета.

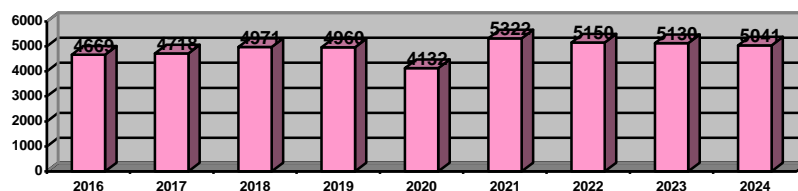
Табела: 3.2

| Грађанско одељење за радне спорове | Укупан број решених предмета | Мериторно решени предмети |         | Решено на други начин |         |
|------------------------------------|------------------------------|---------------------------|---------|-----------------------|---------|
|                                    |                              | Број                      | Процент | Број                  | Процент |
| 2016.година                        | 4669                         | 4071                      | 87,19%  | 598                   | 12,81%  |
| 2017.година                        | 4718                         | 4244                      | 89,95%  | 474                   | 10,05%  |
| 2018.година                        | 4971                         | 4558                      | 91,96%  | 413                   | 8,31%   |
| 2019.година                        | 4960                         | 4413                      | 88,97%  | 547                   | 11,03%  |
| 2020.година                        | 4132                         | 3753                      | 90,83%  | 379                   | 9,17%   |
| 2021.година                        | 5322                         | 5009                      | 94,12%  | 313                   | 5,88%   |
| 2022.година                        | 5150                         | 4808                      | 93,36%  | 342                   | 6,64%   |
| 2023.година                        | 5130                         | 4862                      | 94,78%  | 268                   | 5,22%   |
| 2023.година                        | 5041                         | 4747                      | 94,17%  | 294                   | 5,83%   |

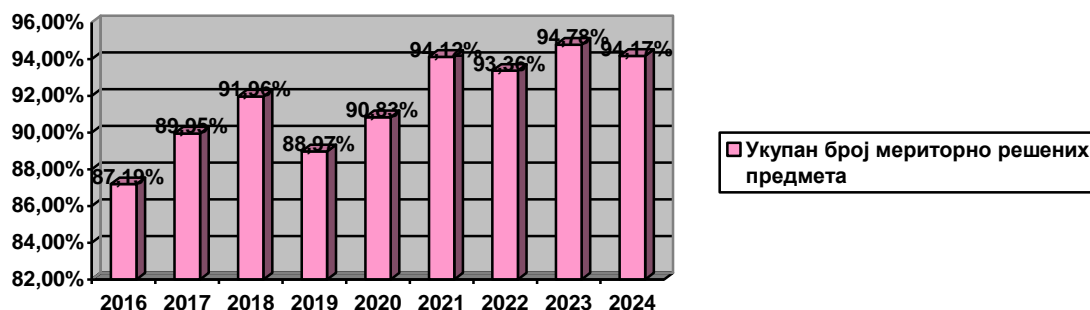
Графички приказ нерешених предмета на крају 2016., 2017., 2018., 2019., 2020., 2021., 2022., 2023. и 2024. године



Графички приказ решених предмета за 2016., 2017., 2018., 2019., 2020., 2021., 2022., 2023. и 2024. годину



Графички приказ мериторно решених предмета израженим у процентима за 2016., 2017., 2018., 2019., 2020., 2021., 2022., 2023. и 2024. годину



Имајући у виду другостепену надлежност овог суда, сложену структуру грађанских предмета у радним споровима који се по жалби решавају у овом Одељењу, као и врсту донетих одлука, треба истаћи **висок проценат мериторно решених предмета**, од којих су судије овог Одељења само у **Гж1 материји** донеле:

Апелациони суд у **Извештај о врсти одлуке за решене предмете за извештајни период од 01.01.2024. године до 31.12.2024. године**

| Уписник | Делимично потврђено | Делимично преиначено | Делимично укинито | На надлежност | Одбачено | Одбијено | Потврђено | Преиначено | Решено на други начин | Укинито | Усвојено | Укупно |
|---------|---------------------|----------------------|-------------------|---------------|----------|----------|-----------|------------|-----------------------|---------|----------|--------|
| Гж1     | 8                   | 301                  | 259               | 50            | 12       | 2        | 2943      | 352        | 286                   | 801     | 0        | 5014   |
| Гж1-уз  | 0                   | 0                    | 0                 | 0             | 0        | 0        | 5         | 0          | 0                     | 4       | 0        | 9      |
| Р1      | 0                   | 0                    | 0                 | 10            | 0        | 0        | 0         | 0          | 1                     | 0       | 0        | 11     |
| Р4      | 0                   | 0                    | 0                 | 0             | 0        | 0        | 0         | 0          | 7                     | 0       | 0        | 7      |
| Укупно  | 8                   | 301                  | 259               | 60            | 12       | 2        | 2948      | 352        | 294                   | 805     | 0        | 5041   |

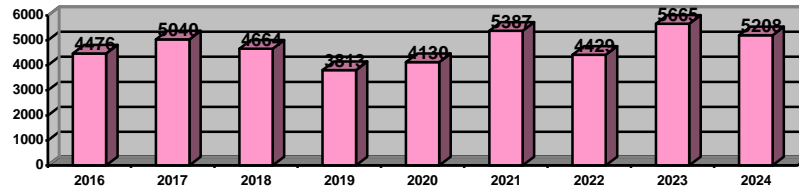
Имајући у виду обавезу другостепеног суда да у предмету, уколико је већ једанпут укидана првостепена одлука, коначно реши спор, уочава се и даље велики број отворених расправа и у Грађанском одељењу за радне спорове.

Табела: 3.3

| Грађанско одељење за радне спорове      | 2016.  | 2017.  | 2018.  | 2019. | 2020. | 2021.  | 2022. | 2023.  | 2024.  |
|---|--------|--------|--------|-------|-------|--------|-------|--------|--------|
| Просечан број предмета у раду по судији | 184,93 | 206,40 | 174,31 | 91,22 | 96,47 | 100,29 | 54,72 | 116,85 | 129,69 |

|  |       |       |       |       |       |       |       |       |       |
|--|-------|-------|-------|-------|-------|-------|-------|-------|-------|
| Просечан број решених предмета по судији | 28,30 | 28,59 | 28,24 | 25,05 | 22,10 | 28,46 | 26,01 | 35,87 | 35,25 |
| Просечан прилив предмета по судији       | 27,13 | 30,55 | 26,50 | 19,26 | 22,09 | 28,81 | 22,37 | 39,62 | 36,42 |

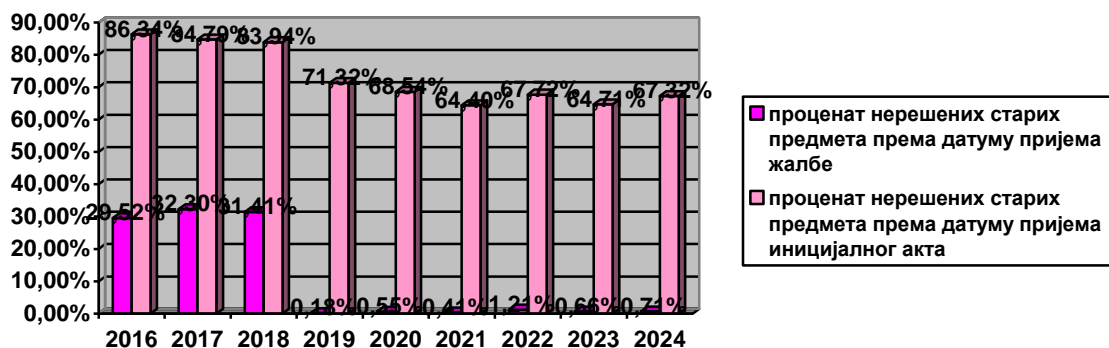
Графички приказ прилива предмета за 2016., 2017., 2018., 2019., 2020., 2021., 2022., 2023. и 2024. годину



Табела: 3.4

| Нерешени предмети у раду Грађанског одељења за радне спорове | Процент старих предмета према датуму пријема жалбе у односу на нерешене предмете у раду Одељења | Процент старих предмета према датуму пријема иницијалног акта у односу на нерешене предмете у раду Одељења |
|--|---|--|
| 2016.година  | 29,52%  | 86,34%   |
| 2017.година  | 32,30%  | 84,79%   |
| 2018.година  | 31,41%  | 83,94%   |
| 2019.година  | 0,18%   | 71,32%   |
| 2020.година  | 0,55%   | 68,54%   |
| 2021.година  | 0,41%   | 64,40%   |
| 2022.година  | 1,02%   | 67,72%   |
| 2023.година  | 0,66%   | 64,71%   |
| 2024.година  | 0,71%   | 67,32%   |

Процент нерешених старих предмета према датуму пријема жалбе у односу на нерешене предмете у раду Грађанског одељења за радне спорове





## КРИВИЧНО ОДЕЉЕЊЕ

(Кж1, Кж2, Кж3, Кр, Кж1 По3, Кж2 По3, Кр По3, Кж1 Спк, Кж2 Спк, Кж кре, Кж Пои, Кж Тои, Кж р, Кжр ас, Кж уо...)

**У Кривичном одељењу** у 2024. години редован прилив предмета добијало је **14 судија**, те су у односу на овај број поступајућих судија, у складу са Судским пословником, израчунавани подаци који се односе на просечан број предмета у раду по судији, просечан број решених предмета по судији, просечан прилив предмета по судији... Од укупног броја судија које поступају у редовној кривичној материји, 5 судија је поступало и у Одељењу за кривичне поступке према малолетницима, 6 судија поступало је и у поступцима ратних злочина, а 15 судија у предметима кривичних дела са елементом организованог криминала.

Табела: 4.0

| Кривично одељење | Број поступајућих судија које су у Одељењу активно поступале и добијале редован прилив у току године |
|------------------|--|
| 2010.година      | 25   |
| 2011.година      | 24   |
| 2012.година      | 25   |
| 2013.година      | 26   |
| 2014.година      | 27   |
| 2015.година      | 29   |
| 2016.година      | 27   |
| 2017.година      | 27   |
| 2018.година      | 25   |
| 2019.година      | 21   |
| 2020.година      | 22   |
| 2021.година      | 19   |
| 2022.година      | 18   |
| 2023.година      | 16   |
| 2024.година      | 14   |

У овом Одељењу, суд је у 2024.години:

- ❖ имао **212** нерешена предмета на почетку извештајног периода,
- ❖ примио укупно **5453** нових предмета,
- ❖ укупно у раду имао **5665** предмета.

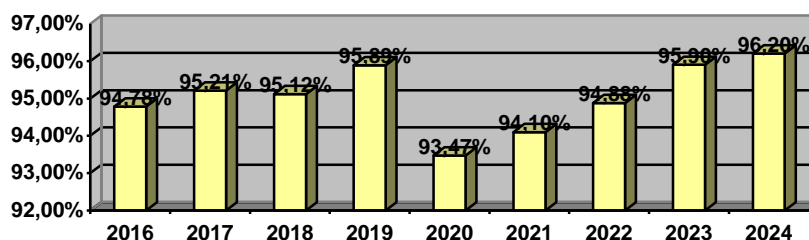
За период од **01.01.2024.** године до **31.12.2024.** године Кривично одељење бележи смањење укупног броја предмета у раду за **96,20%**.

Табела: 4.1

| Кривично одељење | Укупан број предмета у раду Одељења | Укупан број решених предмета у Одељењу | Смањење укупног броја предмета у раду Одељења |
|------------------|-------------------------------------|--|---|
| 2016.година      | 4423                                | 4192                                   | 94,78%  |
| 2017.година      | 4195                                | 3994                                   | 95,21%  |
| 2018.година      | 4034                                | 3837                                   | 95,12%  |
| 2019.година      | 4504                                | 4319                                   | 95,89%  |

|             |             |             |               |
|-------------|-------------|-------------|---------------|
| 2020.година | <b>4699</b> | <b>4392</b> | <b>93,47%</b> |
| 2021.година | <b>4829</b> | <b>4544</b> | <b>94,10%</b> |
| 2022.година | <b>5133</b> | <b>4870</b> | <b>94,88%</b> |
| 2023.година | <b>5175</b> | <b>4963</b> | <b>95,90%</b> |
| 2024.година | <b>5665</b> | <b>5450</b> | <b>96,20%</b> |

Графички приказ смањења укупног броја предмета у раду за 2016., 2017., 2018., 2019., 2020., 2021., 2022., 2023. и 2024. годину

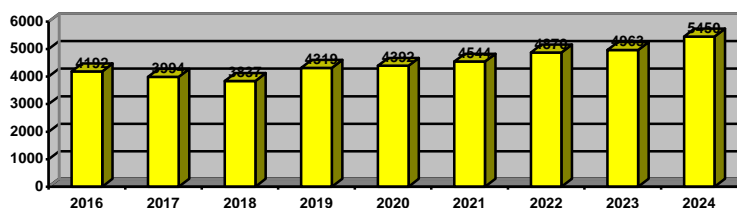


**Решено је укупно, 5.450 предмета, и то: 5.426 мериторно, док је 24 предмета решено на други начин, тако да је у Кривичном одељењу, на дан 31.12.2024. године, остало у раду 215 нерешених предмета.**

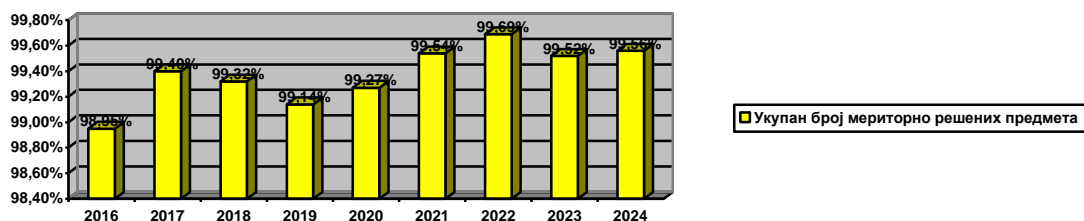
Табела: 4.2

| Кривично одељење | Укупан број решених предмета | Мериторно решени предмети |         | Решено на други начин |         |
|------------------|------------------------------|---------------------------|---------|-----------------------|---------|
|                  |                              | Број                      | Процент | Број                  | Процент |
| 2016.година      | <b>4192</b>                  | <b>4148</b>               | 98,95%  | <b>44</b>             | 1,05%   |
| 2017.година      | <b>3994</b>                  | <b>3970</b>               | 99,40%  | <b>24</b>             | 0,60%   |
| 2018.година      | <b>3837</b>                  | <b>3811</b>               | 99,32%  | <b>26</b>             | 0,68%   |
| 2019.година      | <b>4319</b>                  | <b>4282</b>               | 99,14%  | <b>37</b>             | 0,86%   |
| 2020.година      | <b>4392</b>                  | <b>4360</b>               | 99,27%  | <b>32</b>             | 0,73%   |
| 2021.година      | <b>4544</b>                  | <b>4523</b>               | 99,54%  | <b>21</b>             | 0,46%   |
| 2022.година      | <b>4870</b>                  | <b>4855</b>               | 99,69%  | <b>15</b>             | 0,31%   |
| 2023.година      | <b>4963</b>                  | <b>4939</b>               | 99,52%  | <b>24</b>             | 0,48%   |
| 2024.година      | <b>5450</b>                  | <b>5426</b>               | 99,56%  | <b>24</b>             | 0,44%   |

Графички приказ решених предмета за 2016., 2017., 2018., 2019., 2020., 2021., 2022., 2023. и 2024. годину



Графички приказ мериторно решених предмета израженим у процентима за 2016., 2017., 2018., 2019., 2020., 2021., 2022., 2023. и 2024.годину



Имајући у виду другостепену надлежност овог суда, сложену структуру кривичних предмета који се по жалби решавају у овом Одељењу, као и врсту донетих одлука, треба истаћи **висок проценат мериторно решених предмета**, од којих су судије овог Одељења донеле:

| Уписник     | Делимично потврђено | Делимично преиначено | Делимично укинито | На надлежност | Одбачено | Одбијено | Поступак обустављен | Потврђено | Преиначено | Решено на други начин | Решење којом се одбацује жалба као неблагоприятна | Укинито | Усвојено | Укупно |
|-------------|---------------------|----------------------|-------------------|---------------|----------|----------|---------------------|-----------|------------|-----------------------|---|---------|----------|--------|
| Кж1         | 2                   | 56                   | 27                | 0             | 3        | 1        | 2                   | 784       | 224        | 6                     | 0   | 234     | 0        | 1339   |
| Кж2         | 0                   | 14                   | 1                 | 0             | 11       | 324      | 0                   | 2540      | 110        | 12                    | 0   | 224     | 0        | 3236   |
| Кж-Тош      | 0                   | 0                    | 0                 | 0             | 0        | 1        | 0                   | 1         | 0          | 0                     | 0   | 0       | 0        | 2      |
| Кж-Кре      | 0                   | 0                    | 0                 | 0             | 0        | 4        | 0                   | 37        | 2          | 1                     | 0   | 12      | 0        | 56     |
| Кж-ПоЗ-Кре  | 0                   | 0                    | 0                 | 0             | 0        | 0        | 0                   | 1         | 0          | 0                     | 0   | 1       | 0        | 2      |
| Кж-Пош      | 0                   | 0                    | 0                 | 1             | 0        | 0        | 0                   | 8         | 2          | 2                     | 0   | 0       | 0        | 13     |
| Кж-р        | 0                   | 0                    | 0                 | 0             | 0        | 6        | 0                   | 164       | 0          | 0                     | 0   | 0       | 44       | 214    |
| Кж-р ПОЗ    | 0                   | 0                    | 0                 | 0             | 0        | 0        | 0                   | 2         | 0          | 0                     | 0   | 0       | 3        | 5      |
| Кж-уо       | 0                   | 0                    | 0                 | 0             | 2        | 29       | 0                   | 261       | 22         | 1                     | 0   | 57      | 1        | 373    |
| Кжр-ас      | 0                   | 0                    | 0                 | 14            | 0        | 0        | 0                   | 0         | 0          | 0                     | 0   | 0       | 0        | 14     |
| Кж1 ПОЗ     | 0                   | 0                    | 2                 | 0             | 0        | 0        | 0                   | 20        | 1          | 0                     | 0   | 9       | 0        | 32     |
| Кж1-Спк     | 0                   | 0                    | 0                 | 0             | 1        | 0        | 0                   | 9         | 0          | 0                     | 0   | 2       | 0        | 12     |
| Кж1-ПоЗ-Спк | 0                   | 0                    | 0                 | 0             | 1        | 0        | 0                   | 0         | 0          | 0                     | 1   | 0       | 0        | 2      |
| Кж2 ПОЗ     | 0                   | 1                    | 0                 | 0             | 0        | 13       | 0                   | 78        | 1          | 0                     | 0   | 12      | 0        | 105    |
| Кж2-Спк     | 0                   | 0                    | 0                 | 0             | 1        | 4        | 0                   | 16        | 0          | 1                     | 0   | 1       | 0        | 23     |
| Кж3         | 0                   | 3                    | 1                 | 0             | 2        | 0        | 0                   | 7         | 3          | 1                     | 0   | 5       | 0        | 22     |
| Укупно      | 2                   | 74                   | 31                | 15            | 21       | 382      | 2                   | 3928      | 365        | 24                    | 1   | 557     | 48       | 5450   |

Имајући у виду обавезу другостепеног суда да у предмету, уколико је већ једанпут укидана првостепена одлука, коначно реши предмет, и даље се уочава велики број отворених претреса у Кривичном одељењу.

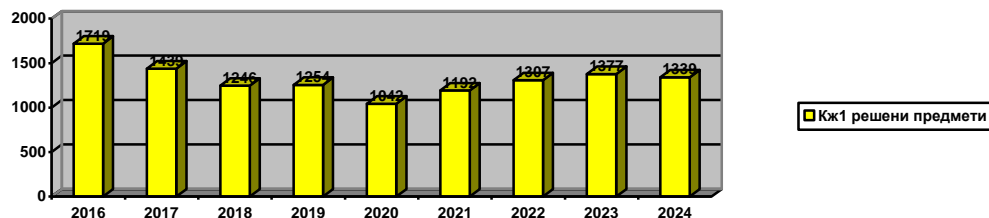
Табела: 4.3

| Кривично одељење                         | 2016. | 2017. | 2018. | 2019. | 2020. | 2021. | 2022. | 2023. | 2024. |
|--|-------|-------|-------|-------|-------|-------|-------|-------|-------|
| Просечан број предмета у раду по судији  | 8,56  | 7,44  | 7,88  | 8,81  | 13,95 | 15,00 | 14,61 | 13,25 | 15,36 |
| Просечан број решених предмета по судији | 14,11 | 13,45 | 13,95 | 18,70 | 18,15 | 21,74 | 24,60 | 28,20 | 35,39 |
| Просечан прилив предмета по судији       | 14,04 | 13,35 | 13,94 | 18,65 | 18,65 | 21,64 | 24,48 | 27,91 | 35,41 |

Посматрајући по материјама, табеларни приказ решених предмета је следећи:

Табела: 4.4

| Кривично одељење - решени предмети по материјама | 2016. | 2017. | 2018. | 2019. | 2020. | 2021. | 2022. | 2023. | 2024. |
|--|-------|-------|-------|-------|-------|-------|-------|-------|-------|
| Кж1  | 1719  | 1439  | 1246  | 1254  | 1042  | 1192  | 1307  | 1377  | 1339  |
| Кж2  | 2030  | 1899  | 2033  | 2444  | 2752  | 2764  | 2889  | 2896  | 3236  |
| Кж3  | 53    | 29    | 33    | 37    | 16    | 25    | 26    | 25    | 22    |



Просечан прилив предмета по судији у:

Табела: 4.5

| Просечан прилив предмета по судији | 2016. | 2017. | 2018. | 2019. | 2020. | 2021. | 2022. | 2023. | 2024. |
|------------------------------------|-------|-------|-------|-------|-------|-------|-------|-------|-------|
| Кж1                                | 5,74  | 4,73  | 4,53  | 5,35  | 4,73  | 5,59  | 6,58  | 7,53  | 8,71  |
| Кж2                                | 6,80  | 6,38  | 7,37  | 10,63 | 11,40 | 13,25 | 14,54 | 16,44 | 21,01 |

Просечан број предмета у раду по судији у:

Табела: 4.6

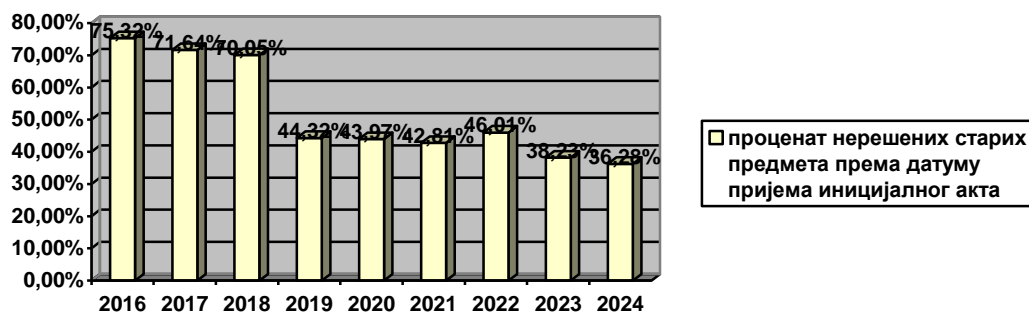
| Просечан број предмета у раду по судији | 2016. | 2017. | 2018. | 2019. | 2020. | 2021. | 2022. | 2023. | 2024. |
|---|-------|-------|-------|-------|-------|-------|-------|-------|-------|
| Кж1                                     | 7,33  | 6,07  | 6,60  | 7,00  | 11,36 | 11,95 | 12,39 | 10,75 | 12,50 |
| Кж2                                     | 0,85  | 0,70  | 0,56  | 1,19  | 1,41  | 1,89  | 1,44  | 1,50  | 1,64  |

Табела: 4.7

Нерешени предмети у раду  
Кривичног одељења

Процент старих предмета према датуму пријема  
иницијалног акта у односу на нерешене предмете у раду

| Година      | Процент |
|-------------|---------|
| 2016.година | 75,32%  |
| 2017.година | 71,64%  |
| 2018.година | 70,05%  |
| 2019.година | 44,32%  |
| 2020.година | 43,97%  |
| 2021.година | 42,81%  |
| 2022.година | 46,01%  |
| 2023.година | 38,21%  |
| 2024.година | 36,28%  |



## ПОСЕБНО ОДЕЉЕЊЕ ЗА ОРГАНИЗОВАНИ КРИМИНАЛ

У Посебном одељењу за организовани криминал, током 2024.године редован прилив предмета у Кж По1 материји добијало је 15 судија, док су због повећаног обима посла, након измена Годишњег распореда послова у суду, и 6 судија Одељења за ратне злочине добијале прилив предмета у Кж2 По1 материји.

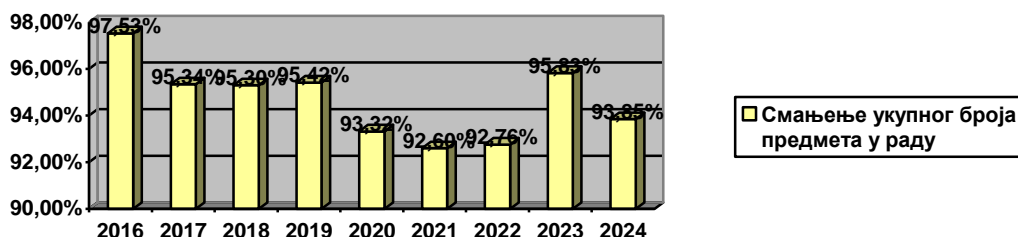
Посебно одељење за организовани криминал Апелационог суда у Београду, је у 2024.години:

- ❖ имало **20** нерешених предмета на почетку извештајног периода,
- ❖ примило укупно **614** нових предмета,
- ❖ укупно у раду имало **634** предмета.

За период од **01.01.2024.године до 31.12.2024. године** Одељење бележи смањење укупног броја предмета у раду за **93,85%**.

Табела: 5.1

| Смањење укупног броја предмета у раду<br>Посебног одељења за организовани криминал |               |
|--|---------------|
| 2016.година  | <b>97,53%</b> |
| 2017.година  | <b>95,34%</b> |
| 2018.година  | <b>95,30%</b> |
| 2019.година  | <b>95,42%</b> |
| 2020.година  | <b>93,32%</b> |
| 2021.година  | <b>92,60%</b> |
| 2022.година  | <b>92,76%</b> |
| 2023.година  | <b>95,83%</b> |
| 2024.година  | <b>93,85%</b> |

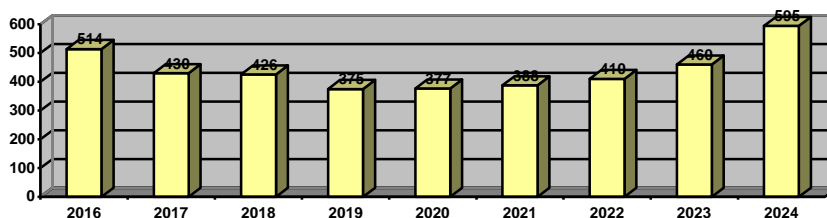


**Решено** је укупно 595 предмета, и то: 591 мериторно, док су 4 предмета решена на други начин, тако да је у овом одељењу, на дан 31.12.2024. године, **остало у раду 39 нерешених предмета.**

Табела: 5.2

| Посебно одељење за организовани криминал | Укупан број решених предмета | Мериторно решени предмети |         | Решено на други начин |         |
|--|------------------------------|---------------------------|---------|-----------------------|---------|
|  |                              | Број                      | Процент | Број                  | Процент |
| 2016.година                              | 514                          | 513                       | 99,81%  | 1                     | 0,19%   |
| 2017.година                              | 430                          | 430                       | 100%    | 0                     | %       |
| 2018.година                              | 426                          | 423                       | 99,30%  | 3                     | 0,70%   |
| 2019.година                              | 375                          | 372                       | 99,20%  | 3                     | 0,80%   |
| 2020.година                              | 377                          | 377                       | 100%    | 0                     | %       |
| 2021.година                              | 388                          | 388                       | 100%    | 0                     | %       |
| 2022.година                              | 410                          | 410                       | 100%    | 0                     | %       |
| 2023.година                              | 460                          | 459                       | 99,78%  | 1                     | 0,22%   |
| 2024.година                              | 595                          | 591                       | 99,33%  | 4                     | 0,67%   |

Графички приказ решених предмета за 2016., 2017., 2018., 2019., 2020., 2021., 2022., 2023. и 2024. годину



Имајући у виду сложену структуру предмета који се по жалби решавају у овом одељењу, као и врсту донетих одлука, треба истаћи **висок проценат мериторно решених предмета**, од којих су судије овог одељења донеле:

| Уписник     | Делимично потврђено | Делимично преиначено | Делимично укинута | На надлежност | Одбачено | Одбијено | Поступак обустављен | Потврђено | Преиначено | Решено на други начин | Решење којом се одбацује жалба као неблаговремена | Укинута | Усвојено | Укупно |
|-------------|---------------------|----------------------|-------------------|---------------|----------|----------|---------------------|-----------|------------|-----------------------|---|---------|----------|--------|
| Кж-По1-Тои  | 0                   | 0                    | 0                 | 0             | 0        | 1        | 0                   | 7         | 0          | 0                     | 0   | 5       | 0        | 13     |
| Кж-По1-Кре  | 0                   | 0                    | 0                 | 0             | 1        | 6        | 0                   | 33        | 4          | 0                     | 0   | 5       | 0        | 49     |
| Кж-По1-Пои  | 0                   | 1                    | 0                 | 0             | 0        | 2        | 0                   | 8         | 2          | 2                     | 0   | 0       | 0        | 15     |
| Кж-р ПО1    | 0                   | 0                    | 0                 | 0             | 0        | 0        | 0                   | 0         | 0          | 0                     | 0   | 0       | 21       | 21     |
| Кж-По1-уо   | 0                   | 0                    | 0                 | 0             | 0        | 6        | 0                   | 40        | 5          | 0                     | 0   | 10      | 0        | 61     |
| Кж1 ПО1     | 0                   | 4                    | 3                 | 0             | 0        | 0        | 0                   | 10        | 5          | 0                     | 0   | 7       | 0        | 29     |
| Кж1-По1-Спк | 0                   | 0                    | 0                 | 0             | 2        | 0        | 0                   | 9         | 1          | 0                     | 0   | 0       | 0        | 12     |
| Кж2 ПО1     | 1                   | 4                    | 3                 | 0             | 0        | 46       | 0                   | 270       | 20         | 1                     | 0   | 39      | 0        | 384    |
| Кж2-По1-Спк | 0                   | 1                    | 0                 | 0             | 0        | 0        | 0                   | 6         | 1          | 1                     | 0   | 0       | 0        | 9      |
| Кж3 ПО1     | 0                   | 0                    | 0                 | 0             | 0        | 0        | 0                   | 0         | 0          | 0                     | 0   | 2       | 0        | 2      |
| Укупно      | 1                   | 10                   | 6                 | 0             | 3        | 61       | 0                   | 383       | 38         | 4                     | 0   | 68      | 21       | 595    |

## ОДЕЉЕЊЕ ЗА РАТНЕ ЗЛОЧИНЕ

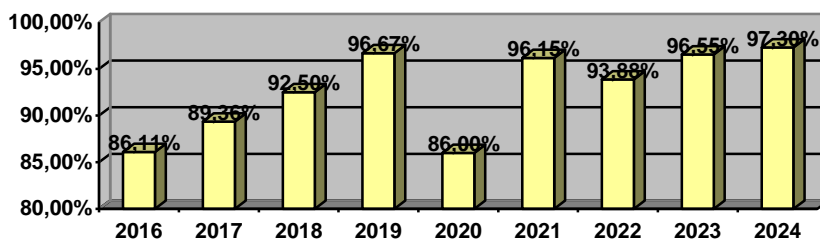
Одељење за ратне злочине Апелационог суда у Београду, је у 2024.години:

- ❖ имало **1** нерешен предмет на почетку извештајног периода,
- ❖ примило укупно **36** нових предмета,
- ❖ укупно у раду имало **37** предмета.

За период од **01.01.2024.године до 31.12.2024. године** Одељење бележи смањење укупног броја предмета у раду за **97,30%**.

Табела: 6.1

| <b>Смањење укупног броја предмета у раду<br/>Одељења за ратне злочине</b> |               |
|---|---------------|
| 2016.година   | <b>86,11%</b> |
| 2017.година   | <b>89,36%</b> |
| 2018.година   | <b>92,50%</b> |
| 2019.година   | <b>96,67%</b> |
| 2020.година   | <b>86,00%</b> |
| 2021.година   | <b>96,15%</b> |
| 2022.година   | <b>93,88%</b> |
| 2023.година   | <b>96,55%</b> |
| 2024.година   | <b>97,30%</b> |

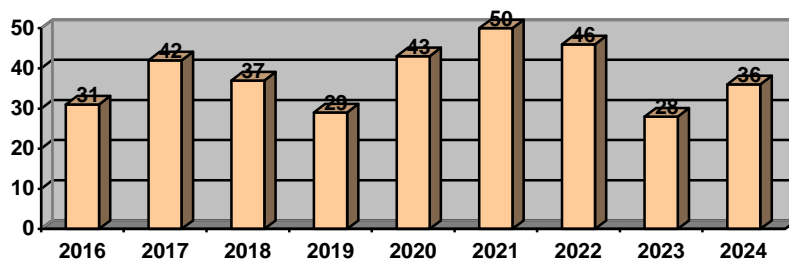


**Решено је укупно 36 предмета, тако да је у раду овог Одељења, на дан 31.12.2024. године, остао 1 нерешен предмет.**

Табела: 6.2

| Одељење за ратне злочине | Укупан број решених предмета | Мериторно решени предмети |         | Решено на други начин |         |
|--------------------------|------------------------------|---------------------------|---------|-----------------------|---------|
|                          |                              | Број                      | Процент | Број                  | Процент |
| 2016.година              | <b>31</b>                    | <b>31</b>                 | 100%    | /                     | /       |
| 2017.година              | <b>42</b>                    | <b>42</b>                 | 100%    | /                     | /       |
| 2018.година              | <b>37</b>                    | <b>37</b>                 | 100%    | /                     | /       |
| 2019.година              | <b>29</b>                    | <b>29</b>                 | 100%    | /                     | /       |
| 2020.година              | <b>43</b>                    | <b>43</b>                 | 100%    | /                     | /       |
| 2021.година              | <b>50</b>                    | <b>50</b>                 | 100%    | /                     | /       |
| 2022.година              | <b>46</b>                    | <b>46</b>                 | 100%    | /                     | /       |
| 2023.година              | <b>28</b>                    | <b>28</b>                 | 100%    | /                     | /       |
| 2024.година              | <b>36</b>                    | <b>36</b>                 | 100%    | /                     | /       |

Графички приказ решених предмета за 2016., 2017., 2018., 2019., 2020., 2021., 2022., 2023. и 2024. годину



Посматрајући по материјама, табеларни приказ решених предмета је следећи:

Табела: 6.3

| Решени предмети | 2013. | 2014. | 2015. | 2016. | 2017. | 2018. | 2019. | 2020. | 2021. | 2022. | 2023. | 2024. |
|-----------------|-------|-------|-------|-------|-------|-------|-------|-------|-------|-------|-------|-------|
| Кж1 По2         | 8     | 6     | 5     | 8     | 2     | 3     | 6     | 4     | 9     | 2     | 8     | 2     |
| Кж2 По2         | 36    | 32    | 25    | 15    | 20    | 16    | 22    | 18    | 24    | 30    | 8     | 20    |
| Кр По2          | 2     | 0     | 2     | 0     | 0     | 0     | 0     | 0     | 0     | 0     | 0     | 0     |

Имајући у виду сложену структуру предмета који се по жалби решавају у овом одељењу, као и врсту донетих одлука, треба истаћи **висок проценат мериторно решених предмета**, од којих судије овог одељења донеле:

| Уписник   | Делимично потврђено | Делимично преиначено | Делимично укинута | На надлежност | Одбачено | Одбијено | Поступак обустављен | Потврђено | Преиначено | Решено на други начин | Решење којом се одбацује жалба као неблаговремена | Укинута | Усвојено | Укупно |
|-----------|---------------------|----------------------|-------------------|---------------|----------|----------|---------------------|-----------|------------|-----------------------|---|---------|----------|--------|
| Кж-р ПО2  | 0                   | 0                    | 0                 | 0             | 0        | 2        | 0                   | 0         | 0          | 0                     | 0   | 0       | 3        | 5      |
| Кж-По2-уо | 0                   | 0                    | 0                 | 0             | 0        | 0        | 0                   | 8         | 0          | 0                     | 0   | 1       | 0        | 9      |
| Кж1 ПО2   | 0                   | 0                    | 0                 | 0             | 0        | 0        | 0                   | 1         | 0          | 0                     | 0   | 1       | 0        | 2      |
| Кж2 ПО2   | 0                   | 1                    | 0                 | 0             | 1        | 0        | 0                   | 14        | 0          | 0                     | 0   | 4       | 0        | 20     |
| Укупно    | 0                   | 1                    | 0                 | 0             | 1        | 2        | 0                   | 23        | 0          | 0                     | 0   | 6       | 3        | 36     |

Табела: 6.4

| Просечан прилив предмета по судији | 2016. | 2017. | 2018. | 2019. | 2020. | 2021. | 2022. | 2023. | 2024. |
|------------------------------------|-------|-------|-------|-------|-------|-------|-------|-------|-------|
| Кж По2                             | 0,38  | 0,64  | 0,45  | 0,36  | 0,40  | 0,45  | 0,61  | 0,34  | 0,55  |

## ОДЕЉЕЊЕ ЗА КРИВИЧНЕ ПОСТУПКЕ ПРЕМА МАЛОЛЕТНИЦИМА

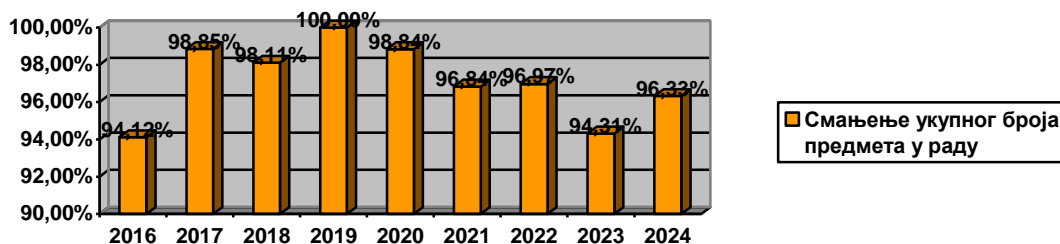
У Одељењу за кривичне поступке према малолетницима у 2024. години поступало је 5 судија, које су уједно поступале и у редовној кривичној материји.

Одељење је у 2024. години:

- ❖ имало **7** нерешених предмета на почетку извештајног периода,
- ❖ примило укупно **102** нових предмета,
- ❖ укупно у раду имало **109** предмета.



За период од 01.01.2024. године до 31.12.2024. године Одељење бележи смањење укупног броја предмета у раду за 96,33%.

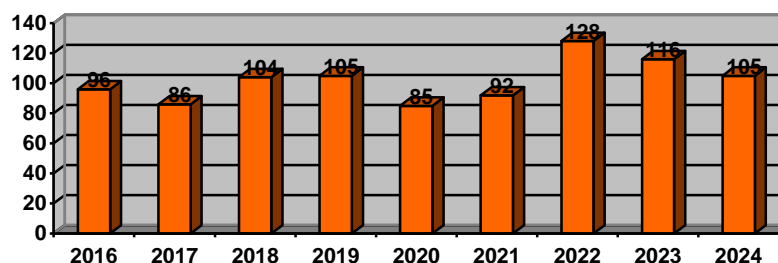


Решено је укупно 105 предмета, тако су да у раду овог Одељења, на дан 31.12.2024. године, остала у раду 4 нерешена предмета.

Табела: 7.1

| Одељење за кривичне поступке према малолетницима | Укупан број решених предмета | Меритроно решени предмети |         | Решено на други начин |         |
|--|------------------------------|---------------------------|---------|-----------------------|---------|
|  |                              | Број                      | Процент | Број                  | Процент |
| 2016.година                                      | 96                           | 96                        | 100%    | /                     | /       |
| 2017.година                                      | 86                           | 85                        | 98,84%  | 1                     | 1,16%   |
| 2018.година                                      | 104                          | 104                       | 100%    | /                     | %       |
| 2019.година                                      | 105                          | 104                       | 99,05%  | 1                     | 0,95%   |
| 2020.година                                      | 85                           | 84                        | 98,82%  | 1                     | 1,18%   |
| 2021.година                                      | 92                           | 91                        | 98,91%  | 1                     | 1,09%   |
| 2022.година                                      | 128                          | 128                       | 100%    | /                     | %       |
| 2023.година                                      | 116                          | 116                       | 100%    | /                     | %       |
| 2024.година                                      | 105                          | 99                        | 94,29%  | 6                     | 5,71%   |

Графички приказ решених предмета за 2016., 2017., 2018., 2019., 2020., 2021., 2022., 2023. и 2024. годину



Судије овог Одељења, су током 2024.године донеле:

| Уписник | Делимично потврђено | Делимично преиначено | Делимично укинито | На надлежност | Одбачено | Одбијено | Поступак обустављен | Потврђено | Преиначено | Решено на други начин | Решење којом се одбацује жалба као неблагоприятна | Укинито | Усвојено | Укупно |
|---------|---------------------|----------------------|-------------------|---------------|----------|----------|---------------------|-----------|------------|-----------------------|---|---------|----------|--------|
| Кжм1    | 0                   | 0                    | 1                 | 0             | 1        | 1        | 0                   | 16        | 1          | 2                     | 0   | 5       | 0        | 27     |
| Кжм2    | 0                   | 2                    | 0                 | 0             | 0        | 6        | 0                   | 47        | 1          | 3                     | 0   | 4       | 0        | 63     |
| Кжм-р   | 0                   | 0                    | 0                 | 0             | 0        | 10       | 0                   | 0         | 0          | 1                     | 0   | 0       | 0        | 11     |
| Кжмр-Ас | 0                   | 0                    | 0                 | 4             | 0        | 0        | 0                   | 0         | 0          | 0                     | 0   | 0       | 0        | 4      |
| Укупно  | 0                   | 2                    | 1                 | 4             | 1        | 17       | 0                   | 63        | 2          | 6                     | 0   | 9       | 0        | 105    |

Табела: 7.2

| Просечан прилив предмета по судији | 2016. | 2017. | 2018. | 2019. | 2020. | 2021. | 2022. | 2023. | 2024. |
|------------------------------------|-------|-------|-------|-------|-------|-------|-------|-------|-------|
| Кжм1; Кжм2;<br>Кжм-р Кжм-уо        | 2,23  | 1,47  | 2,39  | 1,34  | 0,98  | 0,85  | 1,30  | 2,70  | 1,85  |

Посматрајући по материјама, приказ решених предмета је следећи:

Табела: 7.3

| Решени предмети | 2016. | 2017. | 2018. | 2019. | 2020. | 2021. | 2022. | 2023. | 2024. |
|-----------------|-------|-------|-------|-------|-------|-------|-------|-------|-------|
| Кжм1            | 30    | 41    | 40    | 35    | 22    | 26    | 30    | 35    | 27    |
| Кжм2            | 62    | 37    | 57    | 65    | 61    | 55    | 92    | 73    | 63    |

### Анализа казнене евиденције за период од 01.10.2016. године до 31.12.2024. године по кривичним делима

(ради боље анализе података, узорак праћења је од 01.10.2016. године, када је установљена и потреба за казненом евиденцијом)

#### Кривична дела против живота и тела

| Редни број | Дело                                       | Укупан број дела | Казна            |         | ПОТВРЂЕНЕ |         |
|------------|--|------------------|------------------|---------|-----------|---------|
|            |  |                  | снижена/повишена |         | 6         | 7       |
| 1          | Убиство                                    | 199              | 54               | 27,14%  | 145       | 72,86%  |
| 2          | Тешко убиство                              | 129              | 33               | 25,58%  | 96        | 74,42%  |
| 3          | Убиство на мах                             | 10               | 3                | 30,00%  | 7         | 70,00%  |
| 4          | Нехатно лишење живота                      | 3                | 0                | 0,00%   | 3         | 100,00% |
| 5          | Тешка телесна повреда                      | 193              | 60               | 31,09%  | 133       | 68,91%  |
| 6          | Лака телесна повреда                       | 57               | 10               | 17,54%  | 47        | 82,46%  |
| 7          | Учествовање у тучи                         | 16               | 3                | 18,75%  | 13        | 81,25%  |
| 8          | Угрожавање опасним оруђем при тучи и свађи | 1                | 1                | 100,00% | 0         | 0,00%   |
| 9          | Излагање опасности                         | 1                | 0                | 0,00%   | 1         | 100,00% |
| 10         | Напуштање немоћног лица                    | 2                | 0                | 0,00%   | 2         | 100,00% |

❖ Процент је однос "врста одлуке" према "укупном броју дела"

#### Кривична дела против слободе и права човека и грађанина

| Редни број | Дело                        | Укупан број дела | Казна            |        | ПОТВРЂЕНЕ |        |
|------------|-----------------------------|------------------|------------------|--------|-----------|--------|
|            |                             |                  | снижена/повишена |        | 6         | 7      |
| 1          | Противправно лишење слободе | 29               | 8                | 27,59% | 21        | 72,41% |
| 2          | Отмица                      | 80               | 11               | 13,75% | 69        | 86,25% |
| 3          | Принуда                     | 40               | 7                | 17,50% | 33        | 82,50% |
| 4          | Злостављање и мучење        | 26               | 6                | 23,08% | 20        | 76,92% |
| 5          | Угрожавање сигурности       | 95               | 17               | 17,89% | 78        | 82,11% |
| 6          | Прогањање                   | 13               | 1                | 7,69%  | 12        | 92,31% |

❖ Процент је однос "врста одлуке" према "укупном броју дела"

### Кривична дела против части и угледа

| Редни број | Дело   | Укупан број дела | Казна            |        | ПОТВРЂЕНЕ |        |
|------------|--------|------------------|------------------|--------|-----------|--------|
|            |        |                  | снижена/повишена |        | 6         | 7      |
| 1          | 2      | 3                | 4                | 5      | 6         | 7      |
| 1          | Увреда | 8                | 2                | 25,00% | 6         | 75,00% |

❖ Процент је однос "врста одлуке" према "укупном броју дела"

### Кривична дела против полне слободе

| Редни број | Дело  | Укупан број дела | Казна            |        | ПОТВРЂЕНЕ |         |
|------------|---|------------------|------------------|--------|-----------|---------|
|            |   |                  | снижена/повишена |        | 6         | 7       |
| 1          | 2   | 3                | 4                | 5      | 6         | 7       |
| 1          | Силовање  | 78               | 15               | 19,23% | 63        | 80,77%  |
| 2          | Обљуба над немоћним лицем   | 12               | 3                | 25,00% | 9         | 75,00%  |
| 3          | Обљуба са дететом   | 43               | 10               | 23,26% | 33        | 76,74%  |
| 4          | Обљуба злоупотребом положаја  | 16               | 3                | 18,75% | 13        | 81,25%  |
| 5          | Недозвољене полне радње   | 22               | 1                | 4,55%  | 21        | 95,45%  |
| 6          | Подвођење и омогућавање вршења полног односа  | 6                | 0                | 0,00%  | 6         | 100,00% |
| 7          | Посредовање у вршењу проституције   | 33               | 6                | 18,18% | 27        | 81,82%  |
| 8          | Приказивање, прибављање и поседовање порнографског материјала и искоришћавање малолетног лица за порнографију                                     | 72               | 10               | 13,89% | 62        | 86,11%  |
| 9          | Навођење малолетног лица на присуствовање полним радњама  | 3                | 0                | 0,00%  | 3         | 100,00% |
| 10         | Искоришћавање рачунарске мреже или комуникације другим техничким средствима за извршење кривичних дела против полне слободе према малолетном лицу | 2                | 0                | 0,00%  | 2         | 100,00% |
| 11         | Полно узнемиравање  | 24               | 1                | 4,17%  | 23        | 95,83%  |

❖ Процент је однос "врста одлуке" према "укупном броју дела"

### Кривична дела против брака и породице

| Редни број | Дело                                | Укупан број дела | Казна            |         | ПОТВРЂЕНЕ |         |
|------------|-------------------------------------|------------------|------------------|---------|-----------|---------|
|            |                                     |                  | снижена/повишена |         | 6         | 7       |
| 1          | 2                                   | 3                | 4                | 5       | 6         | 7       |
| 1          | Ванбрачна заједница са малолетником | 4                | 0                | 0,00%   | 4         | 100,00% |
| 2          | Одузимање малолетног лица           | 1                | 1                | 100,00% | 0         | 0,00%   |
| 3          | Насиље у породици                   | 237              | 50               | 21,10%  | 187       | 78,90%  |
| 4          | Недавање издржавања                 | 1                | 0                | 0,00%   | 1         | 100,00% |

❖ Процент је однос "врста одлуке" према "укупном броју дела"

### Кривична дела против интелектуалне својине

| Редни број | Дело  | Укупан број дела | Казна            |       | ПОТВРЂЕНЕ |         |
|------------|---|------------------|------------------|-------|-----------|---------|
|            |   |                  | снижена/повишена |       | 6         | 7       |
| 1          | 2   | 3                | 4                | 5     | 6         | 7       |
| 1          | Повреда моралних права аутора и интерпретатора                      | 1                | 0                | 0,00% | 1         | 100,00% |
| 2          | Неовлашћено искоришћавање ауторског дела или предмета сродног права | 11               | 0                | 0,00% | 11        | 100,00% |

❖ Процент је однос "врста одлуке" према "укупном броју дела"

### Кривична дела против имовине

| Редни број | Дело   | Укупан број дела | Казна            |         | ПОТВРЂЕНЕ |         |
|------------|--|------------------|------------------|---------|-----------|---------|
|            |  |                  | снижена/повишена |         | 6         | 7       |
| 1          | 2  | 3                | 4                | 5       | 6         | 7       |
| 1          | Крађа  | 159              | 23               | 14,47%  | 136       | 85,53%  |
| 2          | Тешка крађа  | 2464             | 300              | 12,18%  | 2164      | 87,82%  |
| 3          | Разбојничка крађа  | 61               | 6                | 9,84%   | 55        | 90,16%  |
| 4          | Разбојништво   | 1475             | 177              | 12,00%  | 1298      | 88,00%  |
| 5          | Утаја  | 43               | 8                | 18,60%  | 35        | 81,40%  |
| 6          | Превара  | 632              | 84               | 13,29%  | 548       | 86,71%  |
| 7          | Превара у осигурању  | 5                | 2                | 40,00%  | 3         | 60,00%  |
| 8          | Неосновано добијање и коришћење кредита и друге погодности | 1                | 1                | 100,00% | 0         | 0,00%   |
| 9          | Ситна крађа, утаја и превара                               | 2                | 1                | 50,00%  | 1         | 50,00%  |
| 10         | Уништење и оштећење туђе ствари                            | 5                | 0                | 0,00%   | 5         | 100,00% |
| 11         | Неовлашћено коришћење туђег возила                         | 56               | 9                | 16,07%  | 47        | 83,93%  |
| 12         | Изнуда   | 157              | 48               | 30,57%  | 109       | 69,43%  |
| 13         | Уцена  | 6                | 2                | 33,33%  | 4         | 66,67%  |
| 14         | Злоупотреба поверења                                       | 16               | 1                | 6,25%   | 15        | 93,75%  |
| 15         | Зеленаштво   | 9                | 1                | 11,11%  | 8         | 88,89%  |
| 16         | Грађење без грађевинске дозволе                            | 34               | 10               | 29,41%  | 24        | 70,59%  |
| 17         | Оштећење туђих права                                       | 2                | 0                | 0,00%   | 2         | 100,00% |
| 18         | Прикривање   | 21               | 3                | 14,29%  | 18        | 85,71%  |

❖ Процент је однос "врста одлуке" према "укупном броју дела"

### Кривична дела против животне средине

| Редни број | Дело   | Укупан број дела | Казна            |       | ПОТВРЂЕНЕ |         |
|------------|--|------------------|------------------|-------|-----------|---------|
|            |  |                  | снижена/повишена |       | 6         | 7       |
| 1          | 2  | 3                | 4                | 5     | 6         | 7       |
| 1          | Уношење опасних материја у Србију и недозвољено прерађивање, одлагање и складиштење опасних материја | 1                | 0                | 0,00% | 1         | 100,00% |
| 2          | Убијање и злостављање животиња   | 1                | 0                | 0,00% | 1         | 100,00% |

❖ Процент је однос "врста одлуке" према "укупном броју дела"

### Кривична дела против привреде

| Редни број | Дело  | Укупан број дела | Казна            |        | ПОТВРЂЕНЕ |         |
|------------|---|------------------|------------------|--------|-----------|---------|
|            |   |                  | снижена/повишена |        | 6         | 7       |
| 1          | 2   | 3                | 4                | 5      | 6         | 7       |
| 1          | Фалсификовање новца   | 52               | 12               | 23,08% | 40        | 76,92%  |
| 2          | Фалсификовање хартија од вредности  | 1                | 0                | 0,00%  | 1         | 100,00% |
| 3          | Фалсификовање и злоупотреба платних картица                                       | 80               | 13               | 16,25% | 67        | 83,75%  |
| 4          | Прављење, набављање и давање другом средстава за фалсификовање                    | 3                | 0                | 0,00%  | 3         | 100,00% |
| 5          | Издавање чека и коришћење платних картица без покрића                             | 10               | 4                | 40,00% | 6         | 60,00%  |
| 6          | Пореска утаја   | 151              | 23               | 15,23% | 128       | 84,77%  |
| 7          | Неуплаћивање пореза по одбитку  | 3                | 0                | 0,00%  | 3         | 100,00% |
| 8          | Кријумчарење  | 22               | 4                | 18,18% | 18        | 81,82%  |
| 9          | Прање новца   | 29               | 1                | 3,45%  | 28        | 96,55%  |
| 10         | Неовлашћена употреба туђег пословног имена и друге посебне ознаке робе или услуга | 2                | 0                | 0,00%  | 2         | 100,00% |
| 11         | Злоупотреба положаја одговорног лица  | 494              | 107              | 21,66% | 387       | 78,34%  |
| 12         | Злоупотреба у вези са јавном набавком   | 10               | 0                | 0,00%  | 10        | 100,00% |
| 13         | Примање мита у обављању привредне делатности                                      | 3                | 0                | 0,00%  | 3         | 100,00% |
| 14         | Давање мита у обављању привредне делатности                                       | 1                | 0                | 0,00%  | 1         | 100,00% |
| 15         | Проузроковање лажног стечаја  | 6                | 1                | 16,67% | 5         | 83,33%  |
| 16         | Оштећење повериоца  | 10               | 0                | 0,00%  | 10        | 100,00% |
| 17         | Злоупотреба овлашћења у привреди  | 37               | 5                | 13,51% | 32        | 86,49%  |
| 18         | Недозвољена трговина  | 9                | 3                | 33,33% | 6         | 66,67%  |
| 19         | Проневера у обављању привредне делатности   | 46               | 4                | 8,70%  | 42        | 91,30%  |
| 20         | Превара у обављању привредне делатности   | 4                | 2                | 50,00% | 2         | 50,00%  |

❖ Процент је однос "врста одлуке" према "укупном броју дела"

### Кривична дела против здравља људи

| Редни број | Дело  | Укупан број дела | Казна снижена/повишена |        | ПОТВРБЕНЕ |         |
|------------|---|------------------|------------------------|--------|-----------|---------|
|            |   |                  | 4                      | 5      | 6         | 7       |
| 1          | Неовлашћена производња и стављање у промет опојних дрога    | 2215             | 430                    | 19,41% | 1785      | 80,59%  |
| 2          | Неовлашћено држање опојних дрога                            | 863              | 168                    | 19,47% | 695       | 80,53%  |
| 3          | Омогућавање уживања опојних дрога                           | 76               | 6                      | 7,89%  | 70        | 92,11%  |
| 4          | Непоступање по здравственим прописима за време епидемије    | 5                | 0                      | 0,00%  | 5         | 100,00% |
| 5          | Несавесно пружање лекарске помоћи                           | 1                | 0                      | 0,00%  | 1         | 100,00% |
| 6          | Производња и стављање у промет штодљивих производа          | 15               | 0                      | 0,00%  | 15        | 100,00% |
| 7          | Тешка дела против здравља људи                              | 37               | 11                     | 29,73% | 26        | 70,27%  |
| 8          | Неовлашћена производња и стављање у промет допинг средстава | 4                | 3                      | 75,00% | 1         | 25,00%  |

❖ Процент је однос "врста одлуке" према "укупном броју дела"

### Кривична дела против опште сигурности људи и имовине

| Редни број | Дело   | Укупан број дела | Казна снижена/повишена |        | ПОТВРБЕНЕ |         |
|------------|--|------------------|------------------------|--------|-----------|---------|
|            |  |                  | 4                      | 5      | 6         | 7       |
| 1          | Изазивање опште опасности                            | 73               | 22                     | 30,14% | 51        | 69,86%  |
| 2          | Уништење и оштећење јавних уређаја                   | 6                | 2                      | 33,33% | 4         | 66,67%  |
| 3          | Непрописно и неправилно извођење грађевинских радова | 3                | 2                      | 66,67% | 1         | 33,33%  |
| 4          | Неотклањање опасности                                | 2                | 0                      | 0,00%  | 2         | 100,00% |
| 5          | Тешка дела против опште сигурности                   | 77               | 21                     | 27,27% | 56        | 72,73%  |

❖ Процент је однос "врста одлуке" према "укупном броју дела"

### Кривична дела против безбедности јавног саобраћаја

| Редни број | Дело  | Укупан број дела | Казна снижена/повишена |        | ПОТВРБЕНЕ |         |
|------------|---|------------------|------------------------|--------|-----------|---------|
|            |   |                  | 4                      | 5      | 6         | 7       |
| 1          | Угрожавање јавног саобраћаја                            | 5                | 0                      | 0,00%  | 5         | 100,00% |
| 2          | Угрожавање безбедности ваздушног саобраћаја             | 2                | 0                      | 0,00%  | 2         | 100,00% |
| 3          | Непружање помоћи лицу повређеном у саобраћајној незгоди | 28               | 7                      | 25,00% | 21        | 75,00%  |
| 4          | Тешка дела против безбедности јавног саобраћаја         | 419              | 111                    | 26,49% | 308       | 73,51%  |

❖ Процент је однос "врста одлуке" према "укупном броју дела"

### Кривична дела против безбедности рачунарских података

| Редни број | Дело   | Укупан број дела | Казна            |         | ПОТВРЂЕНЕ |         |
|------------|--|------------------|------------------|---------|-----------|---------|
|            |  |                  | снижена/повишена |         | 6         | 7       |
| 1          | 2  | 3                | 4                | 5       | 6         | 7       |
| 1          | Рачунарска превара   | 4                | 2                | 50,00%  | 2         | 50,00%  |
| 2          | Неовлашћени приступ заштићеном рачунару, рачунарској мрежи и електронској обради података                        | 1                | 0                | 0,00%   | 1         | 100,00% |
| 3          | Неовлашћено коришћење рачунара или рачунарске мреже  | 1                | 0                | 0,00%   | 1         | 100,00% |
| 4          | Прављење, набављање и давање другом средстава за извршење кривичних дела против безбедности рачунарских података | 2                | 2                | 100,00% | 0         | 0,00%   |

❖ Процент је однос "врста одлуке" према "укупном броју дела"

### Кривична дела против уставног уређења и безбедности Републике Србије

| Редни број | Дело   | Укупан број дела | Казна            |        | ПОТВРЂЕНЕ |         |
|------------|--|------------------|------------------|--------|-----------|---------|
|            |  |                  | снижена/повишена |        | 6         | 7       |
| 1          | 2  | 3                | 4                | 5      | 6         | 7       |
| 1          | Позивање на насилну промену уставног уређења               | 1                | 0                | 0,00%  | 1         | 100,00% |
| 2          | Оружана побуна   | 7                | 0                | 0,00%  | 7         | 100,00% |
| 3          | Шпијунажа  | 6                | 1                | 16,67% | 5         | 83,33%  |
| 4          | Изазивање националне, расне и верске мржње и нетрпељивости | 19               | 0                | 0,00%  | 19        | 100,00% |

❖ Процент је однос "врста одлуке" према "укупном броју дела"

### Кривична дела против државних органа

| Редни број | Дело   | Укупан број дела | Казна            |        | ПОТВРЂЕНЕ |         |
|------------|--|------------------|------------------|--------|-----------|---------|
|            |  |                  | снижена/повишена |        | 6         | 7       |
| 1          | 2  | 3                | 4                | 5      | 6         | 7       |
| 1          | Спречавање службеног лица у вршењу службене радње        | 68               | 12               | 17,65% | 56        | 82,35%  |
| 2          | Напад на службено лице у вршењу службене дужности        | 162              | 25               | 15,43% | 137       | 84,57%  |
| 3          | Одузимање и уништење службеног печата и службеног списка | 1                | 0                | 0,00%  | 1         | 100,00% |
| 4          | Лажно представљање                                       | 1                | 0                | 0,00%  | 1         | 100,00% |
| 5          | Самовлашће   | 2                | 0                | 0,00%  | 2         | 100,00% |

❖ Процент је однос "врста одлуке" према "укупном броју дела"

### Кривична дела против правосуђа

| Редни број | Дело  | Укупан број дела | Казна снижена/повишена |         | ПОТВРЂЕНЕ |         |
|------------|---|------------------|------------------------|---------|-----------|---------|
|            |   |                  | 4                      | 5       | 6         | 7       |
| 1          | Непријављивање кривичног дела и учиниоца      | 1                | 1                      | 100,00% | 0         | 0,00%   |
| 2          | Помоћ учиниоцу после извршеног кривичног дела | 38               | 8                      | 21,05%  | 30        | 78,95%  |
| 3          | Лажно пријављивање                            | 3                | 0                      | 0,00%   | 3         | 100,00% |
| 4          | Давање лажног исказа                          | 2                | 1                      | 50,00%  | 1         | 50,00%  |
| 5          | Спречавање и ометање доказивања               | 11               | 1                      | 9,09%   | 10        | 90,91%  |
| 6          | Ометање правде                                | 1                | 1                      | 100,00% | 0         | 0,00%   |
| 7          | Кршење забране утврђене мером безбедности     | 2                | 0                      | 0,00%   | 2         | 100,00% |

❖ Процент је однос "врста одлуке" према "укупном броју дела"

### Кривична дела против јавног реда и мира

| Редни број | Дело   | Укупан број дела | Казна снижена/повишена |        | ПОТВРЂЕНЕ |         |
|------------|--|------------------|------------------------|--------|-----------|---------|
|            |  |                  | 4                      | 5      | 6         | 7       |
| 1          | Изазивање панике и нереди  | 8                | 0                      | 0,00%  | 8         | 100,00% |
| 2          | Насилничко понашање  | 49               | 6                      | 12,24% | 43        | 87,76%  |
| 3          | Насилничко понашање на спортској приредби или јавном скупу                     | 87               | 5                      | 5,75%  | 82        | 94,25%  |
| 4          | Договор за извршење кривичног дела   | 6                | 0                      | 0,00%  | 6         | 100,00% |
| 5          | Удруживање ради вршења кривичних дела  | 202              | 40                     | 19,80% | 162       | 80,20%  |
| 6          | Израђивање и набављање оружја и средстава намењених за извршење кривичног дела | 8                | 1                      | 12,50% | 7         | 87,50%  |
| 7          | Недозвољена производња, држање, ношење и промет оружја и експлозивних материја | 763              | 151                    | 19,79% | 612       | 80,21%  |
| 8          | Учествовање у групи која изврши кривично дело                                  | 2                | 0                      | 0,00%  | 2         | 100,00% |
| 9          | Недозвољен прелаз државне границе и кријумчарење људи                          | 118              | 23                     | 19,49% | 95        | 80,51%  |
| 10         | Неовлашћено бављење одређеном делатношћу                                       | 2                | 0                      | 0,00%  | 2         | 100,00% |
| 11         | Неовлашћено извођење археолошких радова  | 1                | 0                      | 0,00%  | 1         | 100,00% |

❖ Процент је однос "врста одлуке" према "укупном броју дела"



### Кривична дела против правног саобраћаја

| Редни број | Дело                                       | Укупан број дела | Казна            |        | ПОТВРБЕНЕ |         |
|------------|--|------------------|------------------|--------|-----------|---------|
|            |  |                  | снижена/повишена |        | 6         | 7       |
| 1          | 2  | 3                | 4                | 5      | 6         | 7       |
| 1          | Фалсификовање исправе                      | 68               | 13               | 19,12% | 55        | 80,88%  |
| 2          | Посебни случајеви фалсификовања исправе    | 10               | 0                | 0,00%  | 10        | 100,00% |
| 3          | Фалсификовање службене исправе             | 7                | 0                | 0,00%  | 7         | 100,00% |
| 4          | Навођење на оверавање неистинитог садржаја | 11               | 3                | 27,27% | 8         | 72,73%  |

❖ Процент је однос "врста одлуке" према "укупном броју дела"

### Кривична дела против службеног положаја

| Редни број | Дело                                     | Укупан број дела | Казна            |         | ПОТВРБЕНЕ |         |
|------------|--|------------------|------------------|---------|-----------|---------|
|            |  |                  | снижена/повишена |         | 6         | 7       |
| 1          | 2  | 3                | 4                | 5       | 6         | 7       |
| 1          | Злоупотреба службеног положаја           | 313              | 49               | 15,65%  | 264       | 84,35%  |
| 2          | Несавестан рад у служби                  | 15               | 3                | 20,00%  | 12        | 80,00%  |
| 3          | Ненаменско коришћење буџетских средстава | 1                | 1                | 100,00% | 0         | 0,00%   |
| 4          | Превара у служби                         | 3                | 2                | 66,67%  | 1         | 33,33%  |
| 5          | Проневера                                | 65               | 7                | 10,77%  | 58        | 89,23%  |
| 6          | Послуга                                  | 3                | 1                | 33,33%  | 2         | 66,67%  |
| 7          | Трговина утицајем                        | 27               | 12               | 44,44%  | 15        | 55,56%  |
| 8          | Примање мита                             | 94               | 32               | 34,04%  | 62        | 65,96%  |
| 9          | Давање мита                              | 17               | 5                | 29,41%  | 12        | 70,59%  |
| 10         | Одавање службене тајне                   | 9                | 0                | 0,00%   | 9         | 100,00% |

❖ Процент је однос "врста одлуке" према "укупном броју дела"

### Кривична дела против човечности и других добара заштићених међународним правом

| Редни број | Дело   | Укупан број дела | Казна            |         | ПОТВРБЕНЕ |         |
|------------|--|------------------|------------------|---------|-----------|---------|
|            |  |                  | снижена/повишена |         | 6         | 7       |
| 1          | 2  | 3                | 4                | 5       | 6         | 7       |
| 1          | Злочин против човечности                               | 1                | 1                | 100,00% | 0         | 0,00%   |
| 2          | Ратни злочин против цивилног становништва              | 39               | 18               | 46,15%  | 21        | 53,85%  |
| 3          | Ратни злочин против ратних заробљеника                 | 20               | 9                | 45,00%  | 11        | 55,00%  |
| 4          | Учествовање у рату или оружаном сукобу у страни држави | 1                | 1                | 100,00% | 0         | 0,00%   |
| 5          | Расна и друга дискриминација                           | 2                | 0                | 0,00%   | 2         | 100,00% |
| 6          | Трговина људима  | 61               | 5                | 8,20%   | 56        | 91,80%  |
| 7          | Угрожавање лица под међународноправном заштитом        | 1                | 0                | 0,00%   | 1         | 100,00% |
| 8          | Јавно подстицање на извршење терористичких дела        | 1                | 0                | 0,00%   | 1         | 100,00% |
| 9          | Врбовање и обучавање за вршење терористичких дела      | 6                | 0                | 0,00%   | 6         | 100,00% |
| 10         | Угрожавање лица под међународном заштитом              | 1                | 0                | 0,00%   | 1         | 100,00% |
| 11         | Финансирање тероризма                                  | 4                | 0                | 0,00%   | 4         | 100,00% |
| 12         | Терористичко удруживање                                | 7                | 0                | 0,00%   | 7         | 100,00% |

❖ Процент је однос "врста одлуке" према "укупном броју дела"

### Кривична дела против војске Србије

| Редни број | Дело   | Укупан број дела | Казна            |         | ПОТВРБЕНЕ |         |
|------------|--|------------------|------------------|---------|-----------|---------|
|            |  |                  | сnižена/повишена |         | 6         | 7       |
| 1          | 2  | 3                | 4                | 5       | 6         | 7       |
| 1          | Избегавање војне службе онеспособљењем и обманом | 1                | 0                | 0,00%   | 1         | 100,00% |
| 2          | Напад на војно лице у вршењу војне службе        | 7                | 0                | 0,00%   | 7         | 100,00% |
| 3          | Непредузимање мера за обезбеђење војне јединице  | 2                | 2                | 100,00% | 0         | 0,00%   |
| 4          | Непрописно старање о повереном оружју            | 2                | 0                | 0,00%   | 2         | 100,00% |
| 5          | Крађа оружја и дела борбеног средства            | 3                | 1                | 33,33%  | 2         | 66,67%  |
| 6          | Одавање војне тајне                              | 2                | 0                | 0,00%   | 2         | 100,00% |
| 7          | Неовлашћен приступ војном објекту                | 1                | 0                | 0,00%   | 1         | 100,00% |

❖ Процент је однос "врста одлуке" према "укупном броју дела"

### ОДЕЉЕЊЕ ЗА ЗА ЗАШТИТУ ПРАВА НА СУЂЕЊЕ У РАЗУМНОМ РОКУ

На основу члана 6, 7 и 15 Судског пословника, Смерница Високог савета судства за унутрашње уређење судова у поступку за заштиту права на суђење у разумном року бр. 06-00-3/2014-01 од 13.05.2014. године, као и упутства Врховног касационог суда I Су-1 120/2014 од 14.05.2014. године, у Апелационом суду у Београду је дана 15.05.2014. године формирано Одељење за поступање по захтевима за заштиту права на суђење у разумном року, као и уписници у Судској писарници са ознакама „Р4г“, „Р4р“ и „Р4к“, ради евиденције предмета у овом Одељењу.

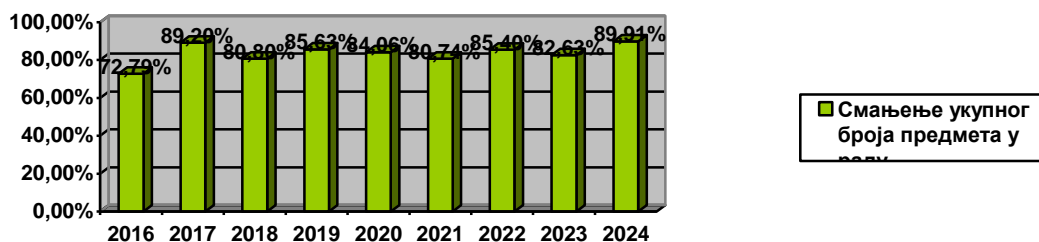
На основу Закона о заштити права на суђење у разумном року („Службени гласник РС“ бр. 40/15), који се примењује од 1.1.2016. године, са изменама објављеним у „Сл. гласнику РС“ 92/23, које се примењују од 4.11.2023. године, у оквиру Одељења за заштиту права на суђење у разумном року, почев од 1.1.2016. године, поред уписника за предмете првостепене заштите права на суђење у разумном року „Р4г“, „Р4р“ и „Р4к“, формиран су и уписници за предмете другостепене заштите права на суђење у разумном року „Рж г“, „Рж р“ и „Рж к“.

У складу са Законом о заштити права на суђење у разумном року, Годишњим распоредом послова за 2024. годину, формирано је Одељење за заштиту права на суђење у разумном року. У предметима првостепене и другостепене заштите права на суђење у разумном року у грађанској материји, у материји радних спорова и у кривичној материји, поступало је укупно 39 судија у току целе године, у складу са Годишњим распоредом послова за 2024. годину.

Одељење за заштиту права на суђење у разумном року је у периоду од **01.01.2024. године до 31.12.2024.године:**

- ❖ имало **124** нерешена предмета на почетку извештајног периода,
- ❖ примило укупно **897** нових предмета,
- ❖ укупно у раду имало **1021** предмета.

За период од **01.01.2024.** године до **31.12.2024.** године Одељење бележи смањење укупног броја предмета у раду за **89,91 %**.



Од **1021** предмета, решено је укупно 918 предмета и то: 503 мериторно, док је 415 предмета решено на други начин, тако да је у одељењу, на дан 31.12.2024. године **остало 103** нерешена предмета.

Табела 8.1.

| Уписник  | Делимично потврђено | Делимично преиначено | Делимично укинито | На надлежност | Одбачено | Одбијено | Потврђено | Преиначено | Решено на други начин | Укинито | Усвојено | Укупно |
|----------|---------------------|----------------------|-------------------|---------------|----------|----------|-----------|------------|-----------------------|---------|----------|--------|
| Гж рр    | 0                   | 4                    | 2                 | 0             | 0        | 0        | 93        | 6          | 20                    | 30      | 0        | 155    |
| Р4 г     | 0                   | 0                    | 0                 | 2             | 55       | 16       | 0         | 0          | 2                     | 0       | 1        | 76     |
| Р4 р     | 0                   | 0                    | 0                 | 13            | 164      | 18       | 0         | 0          | 82                    | 0       | 4        | 281    |
| Рж г     | 0                   | 0                    | 0                 | 0             | 85       | 14       | 249       | 13         | 6                     | 0       | 35       | 402    |
| Рж к     | 0                   | 1                    | 0                 | 0             | 1        | 1        | 0         | 0          | 0                     | 0       | 0        | 3      |
| Рж к-По1 | 0                   | 0                    | 0                 | 0             | 0        | 1        | 0         | 0          | 0                     | 0       | 0        | 1      |
| Укупно   | 0                   | 5                    | 2                 | 15            | 305      | 50       | 342       | 19         | 110                   | 30      | 40       | 918    |

АПЕЛАЦИОНИ СУД  
У БЕОГРАДУ

**РЕАЛИЗАЦИЈА ЦИЉЕВА ПРОГРАМА РЕШАВАЊА СТАРИХ ПРЕДМЕТА У 2024.  
ГОДИНИ  
на дан 31.12.2024. године**

**ЗАКЉУЧАК - СТАРИ ПРЕДМЕТИ**

**ЦИЉЕВИ ПРОГРАМА**

**Потпуно окончање** старих предмета који су одређени према датуму доставе предмета по жалби другостепеном суду и означени у првој групи старих предмета (II-1-а до II-1-и ) закључно са **30.09.2024.године**, а према табеларном приказу група.

| ГОДИНА | ГРУПА ОЗНАЧЕНИХ ПРЕДМЕТА | рок за потпуно окончање предмета | Решени предмети у процентима до рока за потпуно окончање предмета |
|--------|--------------------------|----------------------------------|---|
| 2010   | II-1-а                   | 31.03.2024.                      | 100%  |
| 2014   | II-1-б                   | 31.03.2024.                      | 100%  |
| 2015   | II-1-в                   | 31.03.2024.                      | 75%   |
| 2016   | II-1-г                   | 31.03.2024.                      | 66,66%  |
| 2017   | II-1-д                   | 31.03.2024.                      | 88,88%  |
| 2018   | II-1-ђ                   | 31.03.2024.                      | 75%   |
| 2019   | II-1-е                   | 31.03.2024.                      | 77,77%  |
| 2020   | II-1-ж                   | 30.06.2024.                      | 81,57%  |
| 2021   | II-1-з                   | 30.09.2024.                      | 80,22%  |
| 2022   | II-1-и                   | 30.09.2024.                      | 78,03%  |

- Црвеном бојом су обележене групе које су испуниле циљеве програма.

**Потпуно окончање** старих предмета који су одређени према датуму доставе предмета по жалби другостепеном суду закључно са 31.12.2023. године

| ГОДИНА                  | ГРУПА ОЗНАЧЕНИХ ПРЕДМЕТА             | рок за потпуно окончање предмета | Решени предмети у процентима до рока за потпуно окончање предмета |
|-------------------------|--------------------------------------|----------------------------------|---|
| примљени у 2017. години | друга група старих предмета (II-2)   | 31.03.2024.                      | 100%  |
| примљени у 2018. години | трећа група старих предмета (II-3)   | 30.04.2024.                      | 100%  |
| примљени у 2019. години | четврта група старих предмета (II-4) | 30.06.2024.                      | 66,66%  |
| примљени у 2020. години | пета група старих предмета (II-5)    | 30.09.2024.                      | 92,94%  |
| примљени у 2021. години | шеста група старих предмета (II-6)   | 30.09.2024.                      | 89,94%  |
| примљени у 2022. години | седма група старих предмета (II-7)   | 30.09.2024.                      | 81,54%  |
| примљени у 2023. години | седма група старих предмета (II-8)   | 31.12.2024.                      | 64,45%  |

- Црвеном бојом су обележене групе које су испуниле циљеве програма.

**Окончање старих предмета који су одређени према датуму пријема иницијалног акта закључно са 31.12.2023. године**

| ГОДИНА                             | Дужина трајања поступака(иницијални акт) | рок за потпуно окончање предмета | Решени предмети у процентима до рока за потпуно окончање предмета |
|------------------------------------|--|----------------------------------|---|
| Поступци започети пре 2004. године | који трају дуже од 20 година             | <b>31.03.2024.</b>               | 90,38%  |
| Поступци започети пре 2009. године | који трају дуже од 15 до 20 година       | <b>30.06.2024.</b>               | 80,18%  |
| Поступци започети пре 2014. године | који трају дуже од 10 до 15 година       | <b>30.06.2024.</b>               | 79,47%  |
| Поступци започети пре 2019. године | који трају дуже од 5 до 10 година        | <b>30.09.2024.</b>               | 69,10%  |

Приликом доношења Програма водило се рачуна о разлозима повећања броја старих предмета, да се предмети решавају по редоследу пријема, у складу са чланом 177 Судског пословника, да стари предмети имају приоритет, како се не би дешавало да се у већем броју решавају новопримљени предмети или новопримљени типски предмети.

Специфичност Програма решавања старих предмета у Апелационом суду у Београду се огледа у праћењу Програма према четири критеријума и то: стари предмети према датуму пријема жалбе, а који су процесно враћани првостепеним судовима, стари предмети према датуму пријема иницијалног акта, стари предмети према датуму доставе предмета по жалби другостепеном суду, у кривичној материји то су предмети у којима поступци по жалби нису окончани у роковима предвиђеним Законом о кривичном поступку, а у грађанској материји предмети у којима поступци по жалби нису окончани у року од 9 месеци од дана пријема списка првостепеног суда, у складу са чланом 383. став 2. Закона о парничном поступку и последњи критеријум у складу са обавезом из члана 28 става 4 Закона о судијама, предмети који у поступку по правном леку нису окончани у року од једне године, рачунајући од дана пријема предмета у суд.

Од стране управитеља писарнице, судијама се по доношењу Програма решавања старих предмета достављају извештаји о старим предметима, по свим категоријама из Програма, како би могли да планирају решавање ових предмета. Такође, судијама се достављају месечни извештаји о старим предметима којима су задужени, на основу којих судије планирају, по седницама већа које се одржавају седмично, када ће стари предмети бити изнети на седницу већа, водећи рачуна о приоритету, у зависности од старости предмета.


Поткомисије образоване за праћење и реализацију и обављање непосредне контроле над спровођењем мера Програма решавања старих предмета за 2024. годину, редовно достављају извештаје о спровођењу мера и предлога мера уколико сматрају да је потребно предузети у циљу реализације Програма.

Преко судске управе, шестомесечно и годишње судијама се достављају спискови нерешених старих предмета, ради изјашњења о поступању, разлозима због којих предмети нису решени, предузетим мерама и када је предмет планиран за седницу већа. У ситуацији када судија има у раду знатно већи број старих предмета од просека по судију у одељењу, председник суда у сарадњи са председником већа разматра могућности за ефикасније решавање ових предмета, по потреби распоређује додатно искусније судијске помоћнике у то веће и предузима и друге мере у циљу решавања старих предмета.

Такође су судијама упућене опомене, којима им је указано да се ради о старим предметима, којима је истекао рок за решавање који је одређен Програмом решавања старих предмета за 2024. годину. Судијама је дат налог да предузму све мере за решавање ових предмета, како би се исти решили у најкраћем року, а да у року од три дана од пријема опомене, доставе Судској управи изјашњење у вези са наведеним предметима, којима је истекао рок за потпуно окончање 31.03.2024. године, 30.06.2024.године, 30.09.2024. године, односно 31.12.2024. године.

На дан 31.10.2024. године извршена је провера предмета старијих од 3 године према датуму иницијалног акта у којима је отворена расправа. Судијама које задужују предмете у којима је отворена расправа, а од последњег рочишта или последње предузете радње није поступано у дужем периоду, дана 02.12.2024. године, упућени су дописи којима се указује на потребу заказивања расправе и ефикаснијег поступања, те достављања извештаја председнику суда о разлозима непоступања, као и на поштовање редоследа решавања старих предмета.

Поред тога, председник суда **сваког месеца** доставља Врховном суду извештај о предметима старијим од 1 године према датуму доставе предмета по жалби другостепеном суду, а шестомесечно и годишње Врховном суду доставља извештај о предметима старијим од 10 и 5 година према датуму подношења иницијалног акта, са изјашњењима поступајућих судија.



АПЕЛАЦИОНИ СУД  
У БЕОГРАДУ

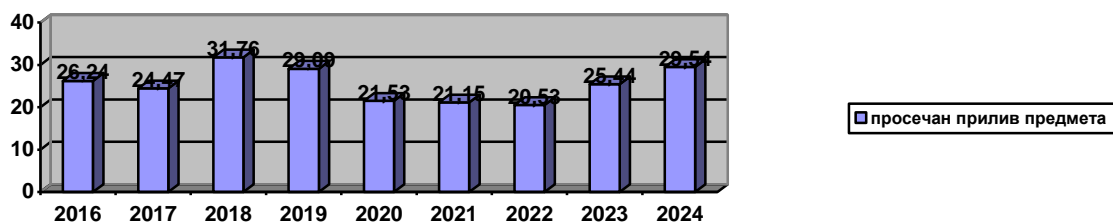
## ЗАКЉУЧЦИ

Након анализе напред наведених статистичких података и поређења ових податка са оствареним резултатима рада суда за 2016. годину, 2017. годину, 2018. годину, 2019. годину, 2020. годину, 2021. годину, 2022. годину и 2023. годину, сматрам да су у 2024. години остварени добри резултати рада, и поред до сада најмањег броја судија, као и судијских помоћника.

У 2024. години поступало је само **55 судија**, што је поред 2013. године када је било 68 судија и 2023. године када је било 59 судија, најмањи број судија од 2010. године, тако да је у овој ситуацији, суд у целини остварио веома добре резултате.

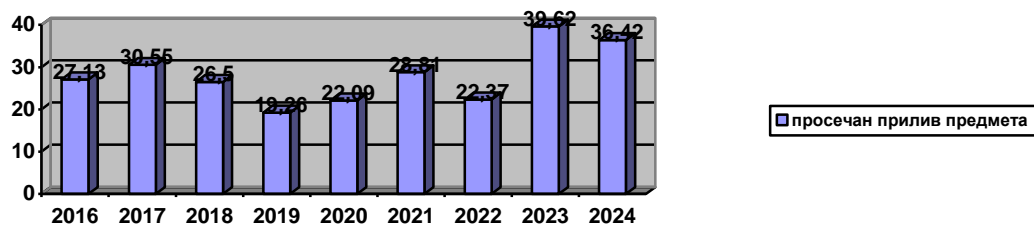
Оваква оцена дата је у односу на укупан број решених предмета, значајно повећаног прилива предмета у односу на претходне четири године, као и кроз анализу поступања по старим предметима. Савладавање прилива на нивоу целог суда је 92,34%, а у редовним судским одељењима: Грађанско одељење – 83,43%, што је мање у односу на претходне године, нарочито имајући у виду да је у овом одељењу поступало само 27 судија, и што је од великог утицаја на савладавање прилива предмета у Грађанском одељењу. Кривично одељење – 99,94%, што је приближно у односу на претходних пет година, Грађанско одељење за радне спорове – 96,79%, што је већи проценат у односу на претходну годину, али мањи у односу на претходне године и што је такође последица смањеног броја судија у овом одељењу, као и увећаног прилива предмета.

Упоређујући статистичке податке за 2024. годину у односу претходне године, уочено је да је у Грађанском одељењу просечан прилив предмета по судији повећан, да је највећи у односу на претходне године – 29,54 предмета по судији, те да су у 2024. години остварени добри резултати у погледу решавања предмета – просечно је решено по судији 24,65 предмета, што је више у односу на претходне четири године. Имајући у виду значајан прилив предмета који су стари по датуму иницијалног акта и захтевају дужу припрему за већање и дуже време за израду одлуке, уочава се велика оптерећеност судија у грађанској материји.



У Грађанском одељењу за радне спорове у 2023. години је уочено велико повећање прилива предмета, што је настављено и у 2024. години, те је од великог утицаја на резултате рада и дужину трајања поступка, а нарочито имајући у виду значајан прилив предмета који су стари по датуму иницијалног акта, који захтевају дужу припрему за већање и дуже време за израду одлуке.





У Кривичном одељењу у 2024. години проценат савладавања прилива је 99,94%.

У Кривичном одељењу у 2024. години настављено је повећање прилива предмета у односу на претходне године, нарочито повећање прилива у материји Кж2 и Кжм2, који су углавном хитни. Такође је повећан просечан прилив предмета по судији – 35,41 предмет. У овом одељењу у 2024. години поступало је само 14 судија, што је најмањи број судија до сада. Међутим, треба истаћи и да поред тако малог броја судија, судије Кривичног одељења су у 2024. години имале највећи број решених предмета у односу на све претходне године, тако да је просечно решавање предмета по судији 35,39 предмета. На основу ових података, може се закључити да су судије Кривичног одељења уложиле значајан напор и оствариле добре резултате.

Упоређујући статистичке податке за 2024. годину у односу на 2023. годину, 2022. годину, на 2021. годину, 2020. годину, 2019. годину, 2018. годину, 2017. годину и 2016. годину, уочено је да је на нивоу суда просечан прилив предмета по судији повећан, да је највећи у односу на претходне године – 35,41 предмет по судији, те да је просечно решено по судији 35,39 предмета, што је више у односу на претходне године. На основу статистичких података за 2024. годину, а имајући у виду да је у 2024. години непопуњено преко 31% од предвиђеног броја судија у суду, као и чињеницу да је значајан прилив старих предмета од првостепених судова, сматрам да су остварени добри резултати у погледу решавања предмета, с тим што поједине судије и даље морају да уложе већи напор и да рад у већу организују на ефикаснији начин.

Имајући у виду значајан прилив предмета који су стари по датуму иницијалног акта, који захтевају дужу припрему за већање и дуже време за израду одлуке, и даље је велика оптерећеност судија у свим материјама.

Наиме, 2024. годину смо започели са 4.968 старих предмета, а примили смо 7.975 старих предмета према датуму иницијалног акта, а извештајни период завршили са 5.874 старих предмета према датуму пријема иницијалног акта. Поред великог броја решавања старих предмета, уочава се повећање на крају извештајног периода у односу на почетак године за 906 предмета, што је и даље последица великог броја старих предмета који се из подручних првостепених судова достављају на одлучивање о жалби, који је од утицаја на рад суда и представља објективни разлог, који значајно утиче на дужину трајања поступака који се решавају у другом степену пред овим судом, као и да се у великом броју предмета отварају расправе и претреси.

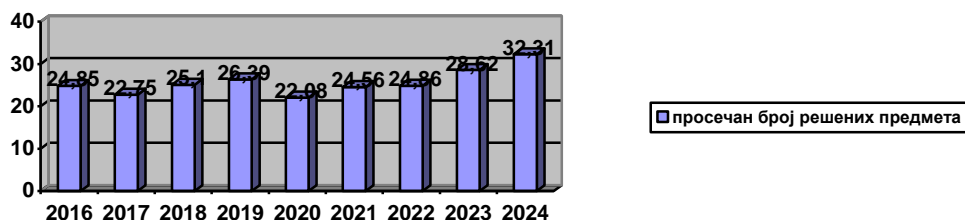
Судска управа ће и у наредном периоду нарочиту пажњу посветити решавању старих предмета, праћењем реализације Програма решавања старих предмета, повећањем броја судијских помоћника у већу које задужује већи број старих предмета, а по потреби и издавањем посебних наредби, у циљу смањења броја нарочито старих предмета на најмању могућу меру.



На крају сваког извештајног периода врши се анализа рада судија по старим предметима, као и анализа извештаја поткомисија за праћење решавања старих предмета и предузимају се мере у виду опомена судијама које имају у раду старе предмете, који нису окончани у року који је дат Програмом решавања старих предмета. И даље се код појединих судија уочава недостатак у организацији рада у већу, да није у пуној мери дат приоритет решавању старих предмета, нарочито најстаријим предметима по иницијалном акту, и управа суда указује судијама које задужују већи број старих предмета да морају да уложе веће напоре, како би смањили број старих предмета на најмању могућу меру. Као председник суда, у складу са својим овлашћењима, предузимао сам низ мера у циљу бржег решавања најстаријих предмета. Такође, судијама које имају већи број старих предмета, посебно сам, писменим путем и усмено, више пута указивао на неопходност боље организације рада у већу и приоритетног решавања старих предмета.

У наредном периоду, биће предузете даље мере у циљу смањења броја предмета, пре свега смањења броја старих предмета, а посебна пажња биће посвећена квалитету судских одлука и уједначавању судске праксе.

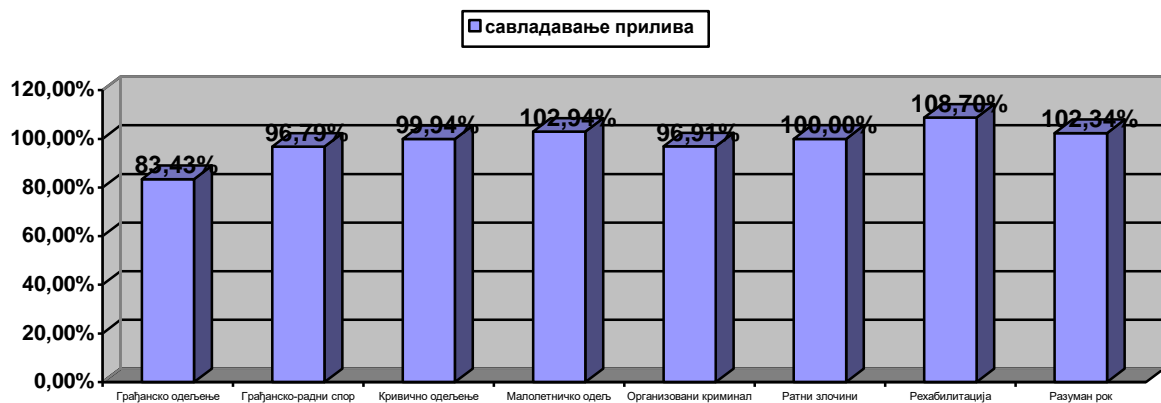
Потребно је нагласити да је овај суд показао велику ефикасност у погледу броја решених предмета, али и наставак тренда повећања решених предмета, што је највидљивије у графичком приказу:



Када се посматра смањење броја предмета у раду 69,56%, резултати рада суда су задовољавајући, имајући у виду повећање прилива предмета и најмањи број судија који су поступали у предметима у 2024. години.

На дужину трајања поступака пред овим судом утиче и даље велики број предмета у грађанској материји и материји радних спорова у којима је неопходно да се отвори расправа, као и у кривичним предметима у којима постоји потреба да се отвори претрес, што је у овој години укупно 510. У том смислу, и у наредном периоду предузимаћемо мере да се на заједничким састанцима са судијама основних и виших судова укаже нижестепеним судовима на потребу темељнијег рада у току првостепеног поступка, како не би било потребе да се у тако великом броју предмета отвара расправа односно претрес пред другостепеним судом.

Приликом оцене резултата рада суда, сматрам да су задовољавајући, нарочито посматрајући савладавање прилива предмета које је у 2024. години било на нивоу целог суда 92,34%, такође и посматрајући посебно по одељењима, што ћу показати у графичком приказу:



Посебно треба имати у виду да су на додатну оптерећеност судија овог суда у 2023.години утицале и следеће чињенице:

- велики број отворених претеса и расправа у поступцима пред овим судом, с обзиром на обавезу другостепеног суда да у предмету, уколико је већ једанпут укидана првостепена одлука, коначно реши предмет;
- специфична структура и сложеност предмета, имајући у виду искључиву надлежност у одређеним споровима, установљену Законом о уређењу судова;
- број судијских помоћника у суду који помажу судијама у изради одлука, мењао се током године, тако да су изабрани за судије, односно преузети у Врховни суд, судијски помоћници са дужим стажом у другостепеном већу и већим степеном самосталности у раду. На упражњена места преузети су судијски помоћници из нижестепених судова, којима ће бити потребно време да стекну потребно искуство и самосталност, а што је утицало на обављање послова у већу и решавање предмета.

АПЕЛАЦИОНИ СУД  
У БЕОГРАДУ

## **ПОСТУПАЊЕ АПЕЛАЦИОНОГ СУДА У БЕОГРАДУ ПО ПОДНЕТИМ ПРИТУЖБАМА**

### **Начин поступања Апелационог суда у Београду по поднетим притужбама**

По поднетој притужби, судска управа прикупља сва потребна обавештења у циљу утврђивања њене основаности. Уколико се утврди основаност притужбе предузимају се све потребне мере ради убрзања доношења одлуке у правној ствари на коју се притужба односи, а о чему се обавештава и притужилац. Уколико се утврди да је основана притужба на дуго трајање поступка Управа суда прати поступање свих судова у чијој надлежности се нађе означени предмет и по потреби предузима мере да би се довело до правноснажног окончања поступка у тој правној ствари. Овако формирана притужба у Управи суда се не архивира све док се правноснажно не оконча поступак на који се притужба односи.

### **Извештај Апелационог суда у Београду за 2024. годину о раду по поднетим притужбама**

У току 2024. године Апелационом суду у Београду је поднето укупно 341 притужба, од тога 224 притужби је поднето на рад Апелационог суда у Београду, 68 притужби је поднето на рад виших судова који потпадају под јурисдикцију овог суда, а 49 притужби је поднето на рад основних судова који потпадају под јурисдикцију овог суда.

Од 341 поднетих притужби до краја 2024. године размотрено је 287 притужби, те је 165 притужби оцењено као основано, 63 је оцењено као неосновано, а 59 притужби је сврстано у категорију „ненадлежних“. У раду судске управе остало је 54 неразмотрене притужбе. У категорију “основаних притужби“ на рад Апелационог суда у Београду разврстане су све оне притужбе код којих је судији слата ургенција за брже доношење одлуке јер је предмет обухваћен Програмом решавања старих предмета у 2024. години, а у време подношења притужбе протекао је рок одређен Програмом за решавање тог предмета или је дошло до знатног прекорачења законског рока у изради писменог отправака одлуке. Такође, као основане притужбе на рад судија Апелационог суда су цењене и оне притужбе у којима су отворени претреси или расправе, а нису поштовани Програмом дефинисани рокови предузимања радњи у управљању поступком. Код захтева за заштиту права на суђење у разумном року као основане притужбе на рад судија Апелационог суда су третиране оне притужбе код којих је прекорачен уобичајен рок решавања тих предмета у овом суду. Код осталих судова основаност притужбе цењена је на основу извештаја суда на чији рад се притужба односи уз узимање у обзир дефинисаних уобичајених рокова решавања предмета у тим судовима, те заказивања рочишта и главних претреса у том суду, као и других околности које су од значаја за оцену основаности притужбе у конкретном случају. Такође, као основане притужбе третиране су и оне које се односе на предмете који су по закону хитни, а у којима одлука по жалби није донета у уобичајеном хитном року у том суду, односно у којима радње у управљању поступком нису предузимане у складу са начелом хитности. При томе посебно је вођено рачуна о томе да ли је притужба основана само на рад суда или и на рад конкретног судије који у време подношења притужбе задужује предмет.

**ТАБЕЛАРНИ ПРИКАЗ ИЗВЕШТАЈА О РАДУ АПЕЛАЦИОНОГ СУДА У БЕОГРАДУ  
ПО ПОДНЕТИМ ПРИТУЖБАМА ЗА ПЕРИОД 1. ЈАНУАР – 31. ДЕЦЕМБАР 2024.  
ГОДИНЕ**

| НА ЧИЈИ РАД СЕ ПРИТУЖБА ОДНОСИ | БРОЈ ПОДНЕТИХ ПРИТУЖБИ | УКУПАН БРОЈ РАЗМОТРЕНИХ ПРИТУЖБИ | ОД ТОГА ОСНОВАНИХ ПРИТУЖБИ | ОД ТОГА НЕОСНОВАНИХ ПРИТУЖБИ | ОД ТОГА „НЕНАДЛЕЖНИХ“ ПРИТУЖБИ | БРОЈ УПУЋЕНИХ ИНТЕРВЕНЦИЈА | БРОЈ УПУЋЕНИХ ДОПУНА | УКУПАН БРОЈ НЕРАЗРЕШЕНИХ ПРИТУЖБИ |
|--------------------------------|------------------------|----------------------------------|----------------------------|------------------------------|--------------------------------|----------------------------|----------------------|-----------------------------------|
| АПЕЛАЦИОНИ СУД У БЕОГРАДУ      | 224                    | 204                              | 150                        | 25                           | 29                             | /                          | /                    |                                   |
| СУД У БЕОГРАДУ                 | 52                     | 43                               | 6                          | 20                           | 17                             | 7                          | 3                    |                                   |
| СУД У ВАЉЕВУ                   | 6                      | 4                                | 0                          | 1                            | 3                              | 0                          | 1                    |                                   |
| СУД У СМЕДЕРЕВУ                | 8                      | 7                                | 1                          | 5                            | 1                              | 0                          | 1                    |                                   |
| СУД У ПАНЧЕВУ                  | 2                      | 2                                | 0                          | 2                            | 0                              | 0                          | 2                    |                                   |
| АПЕЛАЦИОНИ СУД У БЕОГРАДУ      | 14                     | 6                                | 1                          | 3                            | 2                              | 1                          | 1                    |                                   |
| СУД У БЕОГРАДУ                 | 2                      | 2                                | 1                          | 0                            | 1                              | 1                          | 0                    |                                   |
| АПЕЛАЦИОНИ СУД У БЕОГРАДУ      | 12                     | 8                                | 5                          | 2                            | 1                              | 5                          | 4                    |                                   |
| СУД У ЛАЗАРЕВЦУ                | 0                      | 0                                | 0                          | 0                            | 0                              | 0                          | 0                    |                                   |
| СУД У МЛАДЕНОВЦУ               | 1                      | 0                                | 0                          | 0                            | 0                              | 1                          | 0                    |                                   |
| СУД У ОБРЕНОВЦУ                | 3                      | 2                                | 1                          | 1                            | 0                              | 0                          | 1                    |                                   |
| СУД У БЕОГРАДУ                 | 5                      | 3                                | 0                          | 1                            | 2                              | 1                          | 0                    |                                   |
| СУД У МИОНИЦИ                  | 5                      | 2                                | 0                          | 1                            | 1                              | 0                          | 0                    |                                   |
| СУД У УБУ                      | 0                      | 0                                | 0                          | 0                            | 0                              | 0                          | 0                    |                                   |
| СУД У ВРШЦУ                    | 1                      | 0                                | 0                          | 0                            | 0                              | 0                          | 0                    |                                   |
| СУД У ПАНЧЕВУ                  | 0                      | 0                                | 0                          | 0                            | 0                              | 0                          | 0                    |                                   |
| СУД У ВЕЛИКОЈ ПЛАНИ            | 4                      | 2                                | 0                          | 1                            | 1                              | 1                          | 0                    |                                   |
| СУД У СМЕДЕРЕВУ                | 2                      | 2                                | 0                          | 1                            | 1                              | 0                          | 0                    |                                   |
| <b>УКУПНО НА НИВОУ СУДА</b>    | <b>341</b>             | <b>287</b>                       | <b>165</b>                 | <b>63</b>                    | <b>59</b>                      | <b>17</b>                  | <b>13</b>            |                                   |

(Напомена: детаљан табеларни приказ извештаја о раду овог суда по поднетим притужбама је дат у табеларном приказу који се налази у прилогу извештаја и исти је израђен у складу са чланом 100а Судског пословника)

Анализом основаних притужби на рад Апелационог суда у Београду је утврђено да се све основане притужбе односе на рад суда у Грађанском одељењу и Грађанском одељењу за радне спорове.

Велики број основаних притужби у Грађанском одељењу и Грађанском одељењу за радне спорове је последица тога да Апелациони суд има констатно прилив великог броја нових предмета који су „стари“ по иницијалном акту, те да је највећи део тих предмета по структури доста сложен и захтева велику припрему пре изношења на седницу већа, а и у току израде писменог отправака одлуке. Ово тим пре јер Апелациони суд у наведеној материји задужује, највећим делом, за одлучивање по жалби само мериторне одлуке. Великом броју основаних притужби, свакако, је допринела и чињеница да је немали број предмета које овај суд задужује хитан за одлучивање, те је чињеница да су ови предмети прекоредно решавани свакако утицала и да број нерешених „старих“, предмета буде већи.

## **ПОСТУПАЊЕ АПЕЛАЦИОНОГ СУДА У БЕОГРАДУ ПО ДОСТАВЉЕНИМ ОБАВЕШТЕЊИМА ВИШИХ СУДОВА О ПОДНЕТИМ ПРИТУЖБАМА И ОДГОВОРИМА НА ИСТЕ**

### **Упутство Апелационог суда у Београду Су бр. I – 1 36/16 од 21. јуна 2016. године о начину завођења и развођења притужби, поступању по поднетим притужбама и обавештавању Апелационог суда у Београду о истоме**

Ступањем на снагу измена и допуна Судског пословника из 2016. године уведене су извесне новине у начину бележења података о поднетим притужбама овом суду, као и о начину бележења података о обавештењима нижестепених судова о поднетим притужбама и одговорима на исте што је условило потребу да овај суд измени раније донета упутства о начину поступања у наведеним предметима и изда ново упутство којим су обухваћени и неки недостаци који су уочени анализом одговора нижестепених судова по поднетим притужбама. Овим Упутством и даље постоји обавеза виших судова који потпадају под јурисдикцију овог суда да на свака три месеца Апелационом суду у Београду достављају извештаје о поднетим притужбама на основу којих овај суд врши „сравњење“ са притужбама достављеним овом суду и у могућности је да, и без непосредног увида, утврди колико притужби није достављено овом суду, који су њихови пословни бројеви и да предузима мере за поступање по тим притужбама и њихово достављање овом суду. На исти начин уведена је и обавеза управа виших судова да контролишу рад основних судова који потпадају под јурисдикцију тог суда, а преко којих судова и Апелациони суд врши контролу рада основних судова по поднетим притужбама.

Апелациони суд у Београду је успоставио јединствени механизам за бележење свих притужби на рад судова који потпадају под његову јурисдикцију, као и једноставан начин за проналажење свих притужби и њихову анализу у кратком годишњем извештају. Обрадом притужби на овај начин омогућено је да се у сваком тренутку може урадити извештај о броју основаних притужби како на рад одређеног суда тако и на рад конкретне судије. При томе Апелациони суд, приликом обраде притужбе, води рачуна о томе да ли је притужба основана само са становишта рада суда или и са становишта рада конкретне судије који је задужен са одређеним предметом.

Циљ издавања, како овог Упутства, тако и ранијих упутстава је да се омогући једнообразно поступање свих судова под јурисдикцијом овог суда по поднетим притужбама, те да се притужба претвори у делотворно правно средство. Ово тим пре јер је још првобитним Упутством овог суда издатим још 2011. године уведена обавеза свих нижестепених судова који потпадају под надлежност овог суда да прате поступање у предметима у којима је утврђена основаност поднете притужбе на дуго трајање поступка, све до правноснажног окончања поступка. Како би се утврдила и успешност притужбе као правног средства у судовима који потпадају под надлежност овог суда уведена је обавеза наведених судова да до 1. августа 2016. године напишу све предмете у којима је утврђена основаност притужбе на дуго трајање поступка и да приликом израде годишњег извештаја о раду утврде колико је од наведених предмета процентуално решено. Такође, наведеним Упутством, као и ранијим упутствима овог суда управе нижестепених судова су у обавези да формирају посебне предмете по усвојеним захтевима и приговорима за суђење у разумном року и да прате поступање у истима и по потреби предузимају мере за убрзање, све до правноснажног окончања наведених поступка.

## Годишњи извештај за 2024. годину Апелационог суда у Београду о раду виших судова по поднетим притужбама

У току 2024. године Апелационом суду у Београду је достављено 532 обавештења виших судова о поднетим притужбама и одговорима на исте. Од 532 заведених обавештења виших судова о достављеним притужбама до краја 2024. године размотрено је 469 притужби поднетих вишим судовима, те је 248 притужби оцењено као основано, 104 као неосновано, а 117 притужби је сврстано у категорију „ненадлежних“. Дакле, остало је 63 неразмотрене притужбе које су поднете вишим судовима.

У категорију „ненадлежних“ притужби су разврстане оне притужбе које су грешком достављене вишем суду (предмет није у надлежности вишег суда коме је поднета притужба) или је притужба поднета из разлога због којег се по закону не може изјавити притужба председнику суда или управа суда не поседује довољно података на основу којих би могла да утврди основаност поднете притужбе.

У категорију „неразмотрених“ притужби су разврстане оне притужбе у којима до момента састављања извештаја Апелационом суду у Београду није достављена допуна обавештења о поднетој притужби, а допуну је било потребно доставити било по захтеву Апелационог суда, било због тога што је притужба поднета на рад основног суда, а до краја извештајног периода основни суд није доставио изјашњење, те подносиоцу притужбе још није достављена допуна одговора. Такође, у ову категорију притужби су разврстане и оне притужбе које Управа Апелационог суда није узела у разматрање до краја извештајног периода.

АПЕЛАЦИОНИ СУД  
У БЕОГРАДУ

**ТАБЕЛАРНИ ПРИКАЗ ИЗВЕШТАЈА О РАДУ НИЖЕСТЕПЕНИХ СУДОВА ПО  
ПОДНЕТИМ ПРИТУЖБАМА  
ЗА ПЕРИОД ОД 1. ЈАНУАРА ДО 31. ДЕЦЕМБРА 2024. ГОДИНЕ**

| <b>СУД</b>                  | <b>БРОЈ ДОСТАВЉЕНИХ ОБАВЕШТЕЊА</b> | <b>УКУПАН БРОЈ РАЗМОТРЕНИХ ОБАВЕШТЕЊА</b> | <b>ОД ТОГА ОСНОВНИХ ПРИТУЖБИ</b> | <b>ОД ТОГА НЕОСНОВНИХ ПРИТУЖБИ</b> | <b>ОД ТОГА „НЕНАДЛЕЖНИХ“ ПРИТУЖБИ</b> | <b>УКУПАН БРОЈ УПУЋЕНИХ ИНТЕРВЕНЦИЈА</b> | <b>УКУПАН БРОЈ УПУЋЕНИХ ДОПУНА</b> | <b>УКУПАН БРОЈ НЕРАЗМОТРЕНИХ ОБАВЕШТЕЊА</b> |
|-----------------------------|------------------------------------|---|----------------------------------|------------------------------------|---------------------------------------|--|------------------------------------|---|
| ВИШИ СУД У БЕОГРАДУ         | 459                                | 402                                       | 223                              | 87                                 | 92                                    | 25                                       | 18                                 | 57  |
| ВИШИ СУД У ВАЉЕВУ           | 12                                 | 9   | 0                                | 4                                  | 5                                     | 4  | 1                                  | 3   |
| ВИШИ СУД У СМЕДЕРЕВУ        | 53                                 | 51  | 24                               | 12                                 | 15                                    | 13                                       | 3                                  | 2   |
| ВИШИ СУД У ПАНЧЕВУ          | 8                                  | 7   | 1                                | 1                                  | 5                                     | 2  | 1                                  | 1   |
| <b>УКУПНО НА НИВОУ СУДА</b> | <b>532</b>                         | <b>469</b>                                | <b>248</b>                       | <b>104</b>                         | <b>117</b>                            | <b>44</b>                                | <b>23</b>                          | <b>63</b>                                   |

(Напомена: детаљан табеларни приказ извештаја о раду нижестепених судова по поднетим притужбама је дат у табеларном приказу који се налази у прилогу извештаја и исти је израђен у складу са чланом 100а Судског пословника).

Имајући у виду да сви виши судови, а у складу са ранијим упутствима овог суда, као и новим Упутством, у обавештењу по поднетој притужби информишу овај суд и ко је поступајући судија у предмету на који се притужба односи, то се увек, када се утврди да је притужба основана, број притужбе евидентира како би се исти подаци доставили Високом савету судства на њихов захтев ради вредовања резултати рада судија. При евидентирању се води рачуна и колика је просечна оптерећеност судија тог суда, те колико је притужба основана због саме дужине трајања поступка, а колико због рада конкретног судије који је задужен са тим предметом.

Оваквим радом по поднетим притужбама и обавештењима од стране виших судова Апелациони суд настоји да омогући да право на притужбу, а у складу са објективним



могућностима конкретног суда, постане делотворно правно средство које ће странке морати да искористе пре него што се евентуално обратe тужбом Уставном суду или Европском суду за људска права.

Апелациони суд у Београду контролише одговоре које виши судови достављају подносиоцима притужби које су упућене непосредно том суду или преко Министарства правде, Врховног суда и Високог савета судства, те по потреби тражи и допуне изјашњења ради утврђивања основаности притужбе. У даљем тексту се даје табеларни приказ броја упућених интервенција и допуна нижестепеним судовима у вези са радом по поднетим притужбама за период од 1. јануара до 31. децембра 2024. године. Наведени табеларни приказ, такође, даје и приказ оцене успешности рада нижестепених судова по поднетим притужбама.

**ТАБЕЛАРНИ ПРИКАЗ ИЗВЕШТАЈА О РАДУ НИЖЕСТЕПЕНИХ СУДОВА  
ПО ПОДНЕТИМ ПРИТУЖБАМА ЗА ПЕРИОД 1. ЈАНУАР – 31. ДЕЦЕМБАР 2024.  
ГОДИНЕ**

| <b>СУД НА ЧИЈИ РАД<br/>СЕ ПРИТУЖБА<br/>ОДНОСИ</b> | <b>БРОЈ<br/>УПУЋЕНИХ<br/>ИНТЕРВЕНЦИЈА</b> | <b>БРОЈ<br/>УПУЋЕНИХ<br/>ДОПУНА</b> |
|---|---|-------------------------------------|
| ВИШИ СУД У<br>БЕОГРАДУ                            | 60  | 35                                  |
| ВИШИ СУД У<br>ВАЉЕВУ                              | 13  | 2                                   |
| ВИШИ СУД У<br>СМЕДЕРЕВУ                           | 29  | 5                                   |
| ВИШИ СУД У<br>ПАНЧЕВУ                             | 4   | 1                                   |
| ПРВИ ОСНОВНИ СУД<br>У<br>БЕОГРАДУ                 | 7   | 0                                   |
| ДРУГИ<br>ОСНОВНИ СУД У<br>БЕОГРАДУ                | 1   | 0                                   |
| ТРЕЋИ ОСНОВНИ СУД<br>У БЕОГРАДУ                   | 34  | 13                                  |
| ОСНОВНИ СУД У<br>ЛАЗАРЕВЦУ                        | 0   | 0                                   |
| ОСНОВНИ СУД У<br>МЛАДЕНОВЦУ                       | 1   | 0                                   |
| ОСНОВНИ СУД У<br>ОБРЕНОВЦУ                        | 0   | 0                                   |
| ОСНОВНИ СУД У<br>ВАЉЕВУ                           | 1   | 1                                   |
| ОСНОВНИ СУД У<br>МИОНИЦИ                          | 0   | 0                                   |
| ОСНОВНИ СУД У УБУ                                 | 2   | 0                                   |
| ОСНОВНИ СУД У<br>ВРШЦУ                            | 0   | 0                                   |



|                             |            |           |
|-----------------------------|------------|-----------|
| ОСНОВНИ СУД У ПАНЧЕВУ       | 1          | 1         |
| ОСНОВНИ СУД У СМЕДЕРЕВУ     | 0          | 0         |
| ОСНОВНИ СУД У ВЕЛИКОЈ ПЛАНИ | 0          | 2         |
| <b>УКУПНО НА НИВОУ СУДА</b> | <b>153</b> | <b>57</b> |

### **Приказ успешности рада Апелационог суда у Београду по поднетим притужбама**

Апелациони суд је 1. августа 2016. године пописао све предмете који су формирани у Управи суда по поднетим основаним притужбама на дуго трајање поступка и исте је разврстао по старости у категорије предмета старијих по иницијалном акту од 2, 5, 10, 15. и 20 година, а затим је бележио у посебној колони све предмете који су до краја сваке календарске године решени. Предмети који буду решени у једној календарској години затим су брисани са списка предмета за наредну календарску годину. При томе је посебно бележено да ли су предмети правноснажно окончани пред судом или је суд престао да прати поступање у истима зато што не потпадају више под надлежност Апелационог суда или је из неких других разлога утврђена нецелисходност њиховог праћења (нпр. предмет се у дужем временском периоду налази у правноснажном прекиду, те су у таквом случају странке обавештаване да означени предмети убудуће, из разлога целисходног рада Управе суда, неће бити праћени, али да странке имају могућност да се по правноснажном наставку поступка обратe Управи суда како би се поново ажурирало праћење таквих предмета).

Анализом табеларног приказа извештаја успешности о раду Апелационог суда по поднетим притужбама за период од 1. јануара до 31. децембра 2024. године утврђено је да је овај суд постигао успешност у раду по поднетим притужбама будући да је укупан проценат решених предмета из ове категорије 32,12% те се може констатовати да је Апелациони суд предузео све мере да се притужба претвори у делотворно правно средство.

**ТАБЕЛАРНИ ПРИКАЗ УСПЕШНОСТИ О РАДУ АПЕЛАЦИОНОГ СУДА У  
БЕОГРАДУ ПО ПОДНЕТИМ ПРИТУЖБАМА ЗА ПЕРИОД 1. ЈАНУАР– 31.  
ДЕЦЕМБАР 2024. ГОДИНЕ**

|   | <b>БРОЈ<br/>ПРЕДМ<br/>ЕТА<br/>КОЈИ<br/>СЕ<br/>ПРАТИ</b> | <b>ПРЕДМЕ<br/>ТИ<br/>СТАРИЈ<br/>И ПО<br/>ИНИЦИЈ<br/>АЛНОМ<br/>АКТУ<br/>ОД 2<br/>ГОДИНЕ</b> | <b>ПРЕДМЕ<br/>ТИ<br/>СТАРИЈ<br/>И ПО<br/>ИНИЦИЈ<br/>АЛНОМ<br/>АКТУ<br/>ОД 5<br/>ГОДИНА</b> | <b>ПРЕДМЕТ<br/>И<br/>СТАРИЈИ<br/>ПО<br/>ИНИЦИЈА<br/>ЛНОМ<br/>АКТУ ОД<br/>10<br/>ГОДИНА</b> | <b>ПРЕДМЕТ<br/>И<br/>СТАРИЈИ<br/>ПО<br/>ИНИЦИЈА<br/>ЛНОМ<br/>АКТУ ОД<br/>15<br/>ГОДИНА</b> | <b>ПРЕДМЕТ<br/>И<br/>СТАРИЈИ<br/>ПО<br/>ИНИЦИЈА<br/>ЛНОМ<br/>АКТУ ОД<br/>20<br/>ГОДИНА</b> |
|---|---|--|--|--|--|--|
| <b>УКУПАН<br/>БРОЈ<br/>ПРЕДМЕ<br/>ТА У<br/>РАДУ</b>                                     | 442   | 30   | 191  | 166  | 23   | 32   |
| <b>УКУПАН<br/>БРОЈ<br/>РЕШЕНИ<br/>Х<br/>ПРЕДМЕ<br/>ТА</b>                               | 142   | 2  | 68   | 53   | 9  | 10   |
| <b>УКУПАН<br/>БРОЈ<br/>НЕРЕШЕ<br/>НИХ<br/>ПРЕДМЕ<br/>ТА</b>                             | 300   | 28   | 123  | 113  | 14   | 22   |
| <b>ПРОЦЕН<br/>АТ<br/>УСПЕШН<br/>ОСТИ У<br/>РАДУ ПО<br/>ПОДНЕТИМ<br/>ПРИТУЖ<br/>БАМА</b> | 32,12%  | 6,66%  | 35,60%   | 31,92%   | 39,13%   | 31,25%   |

## ПОСТУПАЊЕ АПЕЛАЦИОНОГ СУДА У БЕОГРАДУ ПО ЗАХТЕВИМА ЗА ИЗУЗЕЋЕ И ИСКЉУЧЕЊЕ

Апелационом суду у Београду у периоду од 1. јануара до 31. децембра 2024. године поднето је укупно 264 захтева за изузеће, од чега су судије Апелационог суда поднеле 243 захтева, а 20 захтева поднеле су странке у поступку, односно њихови пуномоћници, док је 1 поднети захтев евидентиран као грешка у завођењу.

Од укупног броја захтева за изузеће, 250 захтева се односило на судије овог суда, 11 захтева на председнике виших судова и судије тих судова, 1 захтев на судију основног суда и 2 захтева и на председника, односно заменика председника Апелационог суда. (Напомена: Имајући у виду да је једним захтевом често тражено истовремено и изузеће поступајућег судије и председника суда то се укупан број поднетих захтева за изузеће и број захтева који се односе на изузеће судија и председника суда у збиру не поклапају).

Од укупног броја захтева за изузеће 229 захтева је усвојено, 21 захтев је одбијен, 8 захтева је одбачено а 6 захтева је решено на други начин.

Апелационом суду од 1. јануара до 31. децембра 2024. године поднето је укупно 47 захтева за искључење. Све захтеве су поднеле судије Апелационог суда у Београду ( у два захтева су поред судија искључење тражиле и странке у истом предмету) и сви су усвојени.

### ПОСТУПАЊЕ ПО ПОДНЕТИМ ЗАХТЕВИМА ЗА ПРИСТУП ИНФОРМАЦИЈАМА ОД ЈАВНОГ ЗНАЧАЈА И ЗАХТЕВИМА ЗА ЗАШТИТУ ПОДАТАКА О ЛИЧНОСТИ

У току 2024. године Апелационом суду у Београду је поднето укупно 109 захтева заснованих на Закону о слободном приступу информацијама од јавног значаја. Од тога 85 захтева су поднели грађани, 14 захтева су поднели медији, 8 захтева су поднеле невладине организације и удружења грађана и 2 захтева су поднели остали.

Од 109 поднетих захтева 89 је усвојено од чега 3 делимично (66 захтева поднетих од стране грађана, 13 захтева поднетих од стране медија, 8 захтева поднетих од стране невладиних организација и удружења грађана, и 2 захтева поднета од стране других тражиоца), 3 захтева је одбачено (сви поднети од стране грађана) док је 17 захтева одбијено (16 захтева поднетих од стране грађана и 1 захтев поднет од стране медија). У току 2024. године уложено је укупно 4 жалбе због начина поступања овог суда по поднетим захтевима на основу Закона о слободном приступу информацијама од јавног значаја. Од тога 3 жалбе су поднели грађани а 1 остали и то све због недобијања тражених информација. До дана израде извештаја Повереник за информације од јавног значаја и заштиту података о личности је донео једну одлуку по овим жалбама и жалба је одбијена због недостатка интереса јавности да зна.

Анализом решења којим су одбијени и одбачени захтеви за поступање по захтевима за слободан приступ информацијама од јавног значаја је утврђено да се разлози због којих поднети захтеви нису усвојени могу разврстати на следећи начин:

- **Невођење евиденција на које се захтев односи** – Судским пословником је прописано које је све евиденције суд у обавези да води, а одређени број захтева се односио на евиденције које Апелациони суд у Београду не води и за које не поседује адекватан програм;

- **Задуженост другог суда или органа са подацима на које се захтев односи** – у време подношења захтева предмет на који се захтев односи не задужује Апелациони суд у Београду, већ неки други суд, односно податак који је предмет захтева не поседује овај суд већ нпр. Високи савет судства, Министарство правде РС...;
- **Захтев по својој садржини представља притужбу на рад суда** – неретко је захтев заснован на Закону о слободном приступу информацијама од јавног значаја заправо представљао притужбу на рад суда и у форми тог захтева тражено је од суда да реши у најкраћем року предмет на који се захтев односи и да му се достави пресуда у тој правној ствари. Код оваквих захтева тражилац информације је обавештаван по којем редоследу се решавају предмети у Апелационом суду у Београду, те је поучаван да има могућност да се у форми притужбе обрати председнику суда уколико је незадовољан радом овог суда у предмету у коме он има својство странке у поступку,
- **Захтев по својој садржини представља молбу за правни савет** – један број захтева поднетих у форми захтева заснованог на Закону о слободном приступу информацијама од јавног значаја заправо представља молбу за правну помоћ. У ситуацији када се иста молба односила на нешто што би представљало почетни правни савет и што је овај суд у складу са Судским пословником, и без подношења захтева заснованог на Закону о слободном приступу информацијама од јавног значаја, био у обавези да одговори овај суд је подносиоца захтева поучавао поводом његове молбе, док је за остали део захтева, који је превазилазио почетни правни савет, поучаван да се може обратити служби бесплатне правне помоћи.

У току 2024. године Апелационом суду није поднет ни један захтев на основу Закона о заштити података о личности.

Треба нагласити да због значаја који примена ових закона има на грађане Апелациони суд је приликом редовне контроле нижестепених судова извршио надзор и у примени ових закона и том приликом је уочено да су раније уочени пропусти у раду исправљени, те да судови чувају податке о документима који су дати, као и да документе суда издају у анонимизованом облику. При томе напомињемо да је уочена различита пракса управа судова у примени Закона о слободном приступу информацијама од јавног значаја, те је утврђена неопходна потреба организовања обуке, у сарадњи са службом Повереника, ради будућег једнообразног поступања у примени овог закона. Апелациони суд је наложио свим нижестепеним судовим из надлежности овог суда да предузму мере да се рад судова организује у складу са Законом о заштити података о личности који је ступио на снагу у августу 2019. године.

## **ИНФОРМАТОР О РАДУ СУДА**

Апелациони суд у Београду је током 2024. године редовно ажурирао свој Информатор о раду у складу са Упутством за израду и објављивање информатора о раду државног органа („Службени гласник РС“ 110/09), а последњи пут је ажуриран 12. децембра 2024. године.

## **ИЗВЕШТАЈ О РАДУ СУДСКЕ УПРАВЕ ЗА ПЕРИОД ОД 01.01.2024. ГОДИНЕ ДО 31.12.2024. ГОДИНЕ, СА ПРИКАЗОМ АКТИВНОСТИ И МЕРА КОЈЕ ТРЕБА ПРЕДУЗЕТИ У НАРЕДНОМ ПЕРИОДУ**

У току 2024.године, у судској управи обављани су послови организације рада свих судских одељења и служби. Такође, предузимане су активности на побољшању ефикасности рада овог суда, као и виших и основних судова са подручја територијалне надлежности Апелационог суда у Београду. Извештај који је овде представљен, обухвата извештај о раду судске управе Апелационог суда у Београду, као и мере које су предузимане од стране председника овог суда као непосредно вишег суда.

У току 2024. године, у складу са Судским пословником, предузете су следеће активности:

- Утврђен је Годишњи распоред за 2024. годину којим су одређена судска одељења, већа и судије које их чине, председници одељења односно већа и судије које ће их замењивати, послови судијских помоћника, као и распоред послова судског особља, а током године донета је и једна измена Годишњег распореда.
- Судије су учествовале у више семинара, радионица и обука, како непосредно тако и путем интернета.
- Формирана је комисија за попис имовине и обавеза.
- Формирана је комисија за уништење документарног материјала коме је истекао рок чувања, с обзиром на то да је протекло 5 година од правноснажног окончања поступка, за предмете који су окончани у току 2018. године. Извршен је попис и издвајање списка за уништење, у сарадњи са Историјским архивом. У складу са Законом о архивској грађи и архивској делатности, у сарадњи са Министарством правде РС, настављено је предузимање мера за формирање архивске књиге.
- Урађен је Предлог финансијског плана за 2025. годину.
- Донет је Програм решавања старих предмета за 2024.годину.
- Формиране су поткомисије по судским одељењима, чији је задатак да врше контролу спровођења Програма решавања старих предмета по материјама и које достављају редовне извештаје о спровођењу програма. Након анализе извештаја поткомисија, судијама које нису испоштовале рокове који су одређени циљевима Програма за решавање старих предмета, упућиване су ургенције и опомене, ради предузимање мера за што хитније окончање старих предмета којима је протекао рок за решавање.
- Редовно су праћени предмети у којима је отворена расправа, те су у предметима у којима од отварања расправе дужи временски период није поступано, упућиване ургенције за поступање и тражена изјашњења о разлозима непоступања.
- У предметима у којима је отворена расправа, вршена је контрола исплате средстава

са рачуна депозита, те у предметима у којима није дат налог за исплату депозита судским вештацима, упућиване су ургенције судијама и затражена изјашњења.

- Судска управа је кроз извештај о неурађеним одлукама редовно пратила израду судских одлука и судијама које су прекорачиле законски рок за израду одлуке путем наредби и опомена налагано је да писмени отправак одлуке ураде у што краћем року.
- Посебно је праћено решавање предмета заштите права на суђење у разумом року, као и других предмета који су по закону хитни и то предмета у вези са Законом о јавном информисању – медијских предмета, предмета са елементом насиља у породици, као и предмета заштите ауторског права.
- Током године редовно је праћен рад виших и основних судова са подручја територијалне надлежности Апелационог суда у Београду, разматрани су извештаји о раду подручних судова, а по потреби, у сарадњи са председницима нижестепених судова, решавани су проблеми у раду судова и дилеме, ради једнообразног поступања.
- Такође су редовно одржавани састанци председника суда са председницима судских одељења, као и са председницима већа, ради разматрања извештаја о раду суда и ради ефикасније организацији рада суда, а предузимане су и одговарајуће мере ради бољег функционисања судских одељења. Председници судских одељења одржавали су састанке са председницима већа из тог одељења, ради разматрања спорних питања и уједначавања судске праксе.
- На седницама судских одељења разматран је рад одељења и решавана су спорна питања у одељењу, као и по захтевима нижестепених судова поводом спорних питања која су се јављала у раду нижестепених судова.
- У циљу уједначавања судске праксе, у току 2024. године, у складу са Споразумом председника апелационих судова о организацији, месту и времену одржавања заједничких седница апелационих судова за период од 2021. године до 2025. године, одржани су састанци у грађанској материји и материји радних спорова, као и у кривичној материји, након чега су заузимани ставови и достављани свим судовима.
- Одржавани су састанци председника суда са шефовима унутрашњих организационих јединица (судске писарнице, рачуноводства, техничке службе), ради решавања текућих проблема и побољшања ефикасности у раду.
- У циљу побољшања процеса рада и решавања проблема у раду суда, судским службама су издавана упутства и наредбе организационе природе.
- Редовно је ажуриран Акт о процени ризика на радном месту, у складу са Законом о безбедности и здрављу на раду.
- Свим судијама и судијским помоћницима редовно су достављане одлуке Европског суда за људска права и Уставног суда у којима је утврђена повреда права странака. Уколико се утврди да се одлука Уставног суда односи на предмет који се налази у Апелационом суду у Београду по жалби, уз доставу одлуке, судији којем је предмет додељен у рад се одмах доставља и ургенција за брже решавање предмета.



- У свим предметима где је одлуком Уставног суда поништена одлука Апелационог суда у Београду, наложено је хитно поступање у поновном поступку по жалби и судска управа прати ове предмете до експедовања нове одлуке. Такође, судска управа прати и поступање по предметима у којима је, по приговору ради убрзавања поступка, утврђена повреда права на суђење у разумном року у поступку пред Апелационим судом у Београду, све до њиховог окончања.
- Током 2024. године, израђивани су месечни, тромесечни и шестомесечни статистички извештаји, као и деветомесечни и годишњи статистички извештај о раду суда са анализом и оценом рада суда и судских одељења.
- Од стране Управе суда сачињено је више извештаја по захтеву Министарства правде, Високог савета судства и Врховног суда, Заступника Републике Србије пред Европским судом за људска права, Владе Републике Србије, (Извештај о поступцима у вези са кривичним делима која се односе на прање новца и финансирање тероризма, извршиоцима кривичних дела и подацима који се односе на одузимање имовинске користи стечене извршењем кривичних дела; Извештај о поступцима у вези са кривичним делом трговина људима; Извештај о броју предмета по захтевима за утврђивање времена и места рођења, на основу члана 71 – 71 љ Закона о ванпарничном поступку; Извештај у вези са грађанскоправном заштитом права интелектуалне својине, Извештај о кривичним делом из члана 348 Кривичног законика, Извештај о кривичним делима из члана 388, 389 и 390 КЗ, Извештај о броју предмета упућених на медијацију и броју предмета решених медијацијом...)
- Судије су, такође, по добијеним обавештењима од Управе суда, редовно узимале учешће на обукама, семинарима и радионицама.
- Током 2024. године, редовно је рађена појединачна и упоредна анализа резултата рада судова са подручја територијалне надлежности београдске апелације.
- Такође је редовно вршена контрола да ли су подручни судови на територији београдске апелације редовно испуњавали своје обавезе предвиђене чланом 44 Судског пословника у погледу израде статистичких извештаја.
- Током 2024. године, именоване су следеће комисије: Комисија за попис имовине и обавеза, Комисија за уништавање документарног материјала коме је истекао рок чувања по члану 241. Судског пословника, Комисија за надзор рада виших судова са подручја Апелационог суда у Београду; Комисија за реализацију Програма решавања старих предмета, Комисија за ванредни надзор наплате судске таксе и Комисија за ванредни надзор наплате трошкова кривичног поступка.
- Током новембра и децембра 2024. године извршен је редован надзор рада Вишег суда у Београду, Вишег суда у Смедереву, Вишег суда у Ваљеву и Вишег суда у Панчеву. Том приликом комисије Апелационог суда у Београду су извршиле надзор и контролу у обављању послова судске управе подручних виших судова, контролу рада виших судова у кривичној и грађанској материји, и извршиле контролу предмета виших судова.
- У складу са чланом 28. став 3. и 4. Закона о судијама, Апелациони суд у Београду је

пратио извршавање обавеза судија подручних судова које се односе на редовно праћење и евидентирање предмета у којима поступци трају дуже од две године, те да ли се подаци о поступцима по правном леку који нису окончани у року од једне године уредно достављају Председнику Врховног суда. Председницима виших и основних судова са подручја београдске апелације редовно је од стране овог суда указивано да у складу са својим овлашћењима предузму све потребне мере ради убрзања и решавања нарочито оних поступка чије се трајање може оценити као непромерно дуго.

- Током 2024. године, судска управа је обезбедила потребну опрему и материјал за функционисање суда, те је у том смислу, суд спровео више поступака јавних набавки које су централизоване преко Управе за заједничке послове републичких органа, као и самостално покренуо и спровео поступке за набавку штампаних образаца, набавку базе прописа, набавку услуге праћења медијске експонираности, набавку услуге одржавања интернет презентације, као и набавку техничке опреме.
- Апелациони суд у Београду 2024. године ажурирао је свој Информатор о раду у складу са Упутством за израду и објављивање информатора о раду државног органа, тако да исти садржи све обавезне делове предвиђене овим Упутством.
- Судијама је обезбеђена сва стручна литература кроз електронску базу прописа и судске праске.

Интернет страница Суда [www.bg.ap.sud.rs](http://www.bg.ap.sud.rs) редовно је ажурирана, а редовно је ажуриран и интерни портал суда, на коме се судијама и запосленима сва обавештења достављају путем „размене података“ односно интерне рачунарске мреже.

АПЕЛАЦИОНИ СУД  
У БЕОГРАДУ



## КАДРОВСКИ ПОСЛОВИ

За Апелациони суд у Београду, од **88** судија колико је предвиђено Одлуком Високог савета судства, на дан 31.12.2024. године **72** судија је обављало судијску функцију у Апелационом суду у Београду, а од оснивања овог суда, промене у броју судија су следеће:

- 1 судија 30.04.2010. изабран за Уставни суд ( Милан Станић)
- 1 судија 04.08.2010. ступила на функцију ( Јасминка Станојевић)
- 1 судија 29.12.2010. отишла у пензију (Љиљана Јенецков)
- 1 судија 23.03.2011. отишао у пензију ( Никола Мићуновић)
- 1 судија 04.04.2011. изабран за члана ВСС из реда судија ( Милимир Лукић)
- 1 судија 05.04.2011. наставља да обавља суд. функцију у овоме суду (Вучко Мирчић)
- 1 судија 07.05.2011. отишла у пензију ( Вера Мушовић)
- 1 судија 22.08.2011. ступила на функцију – усвојен приговор ( Јованка Кажих)
- 1 судија 20.12.2011. поднео оставку на функцију изабран за члана ВСС из реда судија ( Милимир Лукић)
- 1 судија преминула 26.12.2011. (Вера Петровић)
- 2 судије 14.01.2012. враћене из Вишег суда у Београду (Нада Зец и Милена Рашић)
- 1 судија 01.02.2012. отишла у пензију ( Савка Гогић)
- 1 судија 25.04.2012. престала судијска функција (разрешење)– Александра Златић
- 1 судија 02.01.2013. отишла у пензију ( Тамара Узелац Ђуровић)
- 2 судије 15.01.2013. враћене из Вишег суда у Београду (Оливера Анђелковић и Татјана Вуковић)
- 1 судија изабрана за Врховни касациони суд 21.03.2013.( Јованка Кажих )
- 1 судија престала функција в.ф. председника суда 08.04.2013.(Радмила Драгичевић Дичић )
- 1 судија престала функција в.ф. председника суда, враћена из Апелационог суда у Крагујевцу од 12.04.2013.(Весна Петровић)
- 1 судији престала функција в.ф. председника суда, враћен из Вишег суда у Београду (Драгољуб Албијанић) почев од 16.04.2013.
- 1 судија 16.05.2013. отишла у пензију ( Гордана Тодоровић)
- 1 судија 10.06.2013. ступила на функцију ( Драгана Бољевић)
- 1 судија 13.08.2013. отишао у пензију ( Слободан Рашић)
- 1 судија 18.11.2013. године премештена из Апелационог суда у Новом Саду (Персида Јовановић)
- 12 судија ступило на функцију 20.11.2013. године (Светлана Беговић Пантић, Зорица Булајић, Јасмина Васовић, Зорица Ђаковић, Невенка Калуђеровић, Гордана Комненић, Светлана Павић, др Драгица Попеску, Момирка Прокић, Зорица Смирчић, Миленко Тодоровић и Александар Степановић- председник Вишег суда у Београду)
- 1 судија 11.12.2013. отишла у пензију ( Смиљка Дингарац Нићифоровић)
- 1 судија 25.12.2013. отишла у пензију ( Славица Срећковић)
- 1 судија 27.01.2014. отишла у пензију ( Маргита Стефановић)
- 2 судије изабране за Врховни касациони суд ( Јасминка Станојевић и Споменка Зарић -11.03.2014.)
- 5 судија ступило на функцију 07.07.2014. године (Веселинка Милошевић, Јасна Беловић, Александар Ивановић, Весна Караћић Ристић и Весна Станковић)

- 3 судије изабране за Врховни касациони суд (Марина Говедарица, Бисерка Живановић и Слађана Накић Момировић -11.09.2014.)
- 1 судија 27.10.2014. ступио на функцију (Миленко Цвијовић)
- 1 судија 17.11.2014. отишла у пензију (Олга Сокић)
- 1 судија 23.12.2014. отишла у пензију (Сања Лекић)
- 1 судија 15.06.2015. године премештен из Апелационог суда у Крагујевцу (Зоран Хаџић)
- 1 судија 18.06.2015. отишао у пензију (Боривоје Живковић)
- 3 судије ступиле на функцију 26.06.2015. године (Весна Мاستиловић, Ружица Ранковић и Марија Терзић)
- 1 судија 24.10.2015. отишла у пензију (Зорица Јашаревић)
- 1 судији престала функција председника суда, враћена из Првог основног суда у Београду (Тања Шобат) почев од 04.03.2016.
- 1 судија 08.03.2016. престала судијска функција (разрешење) – Славка Михајловић
- 1 судија 03.07.2016. отишла у пензију (Соња Манојловић)
- 2 судија ступило на функцију 06.07.2016. године (Предраг Васић и Маја Чогурић)
- 1 судија је упућен у Врховни касациони суд (Бранислав Босиљковић ) закључно са 19.02.2017. године
- 1 судија 28.05.2017. отишао у пензију (Миленко Тодоровић)
- 1 судија 24.08.2017. отишла у пензију ( Бојана Нинковић)
- 4 судије ступиле на функцију 10.11.2017. (Весна Миљуш, Јелена Стевановић, Весна Филиповић и Снежана Стевовић - председник Првог основног суда у Београду)
- 3 судија изабрани за Врховни касациони суд: Бранислав Босиљковић, Добрила Страјина и Весна Субић -15.11.2017.)
- 1 судија 16.11.2017. отишла у пензију (Момирка Прокић)
- 1 судија 01.12.2017. године премештена из Апелационог суда у Крагујевцу (Гордана Тошић)
- 1 судија 07.12.2017. отишао у пензију (Драгољуб Ђорђевић)
- 1 судија 16.01.2018. враћен из Вишег суда у Београду ( Александар Вујичић)
- 1 судија 08.04.2018. отишла у пензију (Надежда Мијатовић)
- 2 судија изабрани за Врховни касациони суд (Зорана Делибашић и Душко Миленковић -16.05.2018.)
- 4 судије ступиле на функцију 06.08.2018. - Зорица Вељић, Ирена Гарчевић (сада Вуковић), Марина Кларић Живковић и Растко Поповић
- 1 судија 29.08.2018. отишла у пензију (Милица Поповић Ђуричковић)
- 1 судија 15.09.2018. отишла у пензију (Бранка Пејовић)
- 2 судија изабрани за Врховни касациони суд (Јасмина Васовић и Александар Степановић - 07.11.2018.)
- 1 судија 19.11.2018. отишао у пензију (Верољуб Цветковић)
- 1 судија 30.12.2018. отишла у пензију (Снежана Димитријевић)
- 1 судија 16.01.2019. отишла у пензију (Снежана Савић)
- 1 судија 05.05.2019. отишла у пензију (Веселинка Милошевић)
- 10 судија ступило на функцију 02.07.2019. ( Сања Агатоновић, Иван Илић, Маја Илић-упућена у Виши суд у Београду од 03.07.19. Марко Јоцић, Драган Милошевић - упућен у Виши суд у Београду од 03.07.19. Радмила Радић, Снежана Савић Сабљић, Весна Секулић, Ирена Трифуновић Радуловић и Весна Целетовић Цуцић)
- 1 судија 05.11.2019. отишао у пензију ( Синиша Важић)
- 3 судије изабране за Врховни касациони суд ( Бранка Дражић, Гордана Комненић и

Драгана Маринковић – 30.12.2019.)

- 1 судија 03.01.2020. враћена из Вишег суда у Београду (Маја Илић )
- 1 судија 31.07.2020. отишла у пензију ( Светлана Беговић Пантић)
- 1 судија 01.08.2020. отишла у пензију ( Зорица Николић)
- 1 судија 12.09.2020. отишла у пензију ( Нада Зеџ)
- 1 судија 26.09.2020. отишла у инвалидску пензију ( Ружица Ранковић)
- 1 судија 10.11.2020. отишао у пензију ( Вучко Мирчић)
- 1 судија 23.11.2020. отишао у пензију (Омер Хациомеровић)
- 7 судија ступило на функцију 23.12.2020. ( Јасминка Бакић, Весна Дамјановић, Душанка Ђорђевић, Ивана Марковић Радојевић, Станислава Митровић, Јелена Стојилковић и Валентина Тодоровић Воркапић ).
- 1 судија 14.02.2021. отишла у пензију (Гордана Петковић)
- 1 судија 01.05.2021. отишла у пензију (Персида Јовановић)
- 1 судија 16.06.2021. отишла у пензију (Невенка Ромчевић)
- 1 судија 15.09.2021. отишла у пензију (Миленко Цвијовић)
- 1 судија 29.10.2021. отишла у пензију (Весна Обрадовић)
- 4 судија изабрани за Врховни касациони суд 17.11.2021. ( Драгана Бољевић, Драгана Миросављевић, Милена Рашић и Зоран Хаџић)
- 1 судија 23.11.2021. отишла у пензију (Радмила Ђурић)
- 1 судија 27.11.2021. отишла у пензију (Тања Шобат)
- 6 судија ступило на функцију 03.12.2021. ( Олга Арсовић, Зоран Ђорђевић, Снежана Јовановић, Даница Косовац, Татјана Лемајић и Матија Радојичић )
- 1 судија 21.12.2021. отишла у пензију (Снежана Савић Сабљић)
- 1 судија 23.12.2021. отишла у пензију (Невенка Калуђеровић)
- 1 судија 01.01.2022. враћен из Вишег суда у Београду (Драган Милошевић )
- 1 судија 23.03.2022. године отишао у пензију (Алекаандар Вујичић)
- 1 судија 24.03.2022. године отишла у пензију (Александра Ђорђевић)
- 1 судија 26.04.2022. године отишла у пензију (Снежана Стевовић)
- 4 судије изабране за Врховни касациони суд – 13.07.22. ( Татјана Вуковић, Владислава Милићевић, Бојана Пауновић и Весна Станковић)
- 5 судија ступило на функцију 25.11.22. ( Александра Лековић, Љиљана Милосављевић, Ида Никитовић, Миленија Петричевић и Јелена Шкулић )
- 1 судија изабрана за председника суда - закључно са 21.12.22. (Весна Миљуш)
- 1 судија 30.12.2022. године отишао у пензију (Радомир Кокотовић)
- 1 судија 31.12.2022. године отишла у пензију (Миланка Вукчевић)
- 1 судија 09.01.2023. године отишао у пензију (Зоран Савић)
- 1 судија 02.02.2023. године отишла у пензију (Александра Спирковска)
- 1 судија 03.02.2023. године отишла у пензију (Весна Карацић Ристић)
- 1 судија 22.02.2023. године отишла у пензију (Снежана Витошевић)
- 2 судије изабране за Врховни касациони суд ( Зорица Булајић и Марија Терзић – 27.02.23.)
- 1 судија 10.03.2023. године отишла у пензију (Весна Мартиновић)
- 1 судија 27.04.2023. године отишла у пензију (Весна Матковић)
- 2 судија постављени за в.ф. председника суда - закључно са 22.05.2023 године. (Драган Милошевић и Матија Радојичић)
- 1 судија 30.05.2023. године отишла у пензију (Весна Петровић)
- 1 судија изабрана за Врховни касациони суд (Весна Мاستиловић – 22.08.23.)

- 1 судија 23.10.2023. године отишла у пензију (Ловорка Стојнов)
- 1 судија 20.11.2023. године отишла у пензију (Зорица Вељић)
- 10 судија ступило на функцију 01.03.2024. (Душан Агатоновић, Марија Бошковић, Мирослава Вучетић, Раша Јанковић, Виолета Јоксиминовић, Данко Лаушевић, Јасна Лозук, Драгана Марчетић, Татјана Обренчевић и Маја Цветић)
- 1 судија 8.3.2024. године отишла у пензију (Нада Хаџи-Перић)
- 1 судија преминуо 27.05.2024. (Зоран Ђорђевић)
- 1 судија 21.6.2024. године отишла у пензију (Весна Цуцић)
- 1 судија 30.6.2024. године отишла у пензију (Сања Пејовић)
- 1 судија изабрана за Врховни суд (Ирена Вуковић – 17.7.24.)
- 1 судија 23.7.2024. године отишла у пензију (Љиљана Митић Поповић)
- 1 судија 19.9.2024. године отишла у пензију (Драгица Савељић Николић)
- 1 судија 27.9.2024. године отишла у пензију (Јасна Беловић)
- 1 судија 30.9.2024. године отишла у пензију (Зорица Смирчић)
- 1 судија 24.10.2024. године отишла у пензију (Драгица Попеску)
- 1 судија 28.10.2024. године отишао у пензију (Сретко Јанковић)
- 15 судија ступило на функцију 31.10.2024. (Зорица Банковић, Марина Бркић., Јасмина Вуковљак Јовановић, Виолета Јовановић, Слободан Керановић, Сања Кнежевић Јојић, Весна Лукачевић, Драгиња Марић, Снежана Марјановић, Драгослав Милановић, Људмила Миљковић, Ксенија Огризовић, Весна Павловић Нинковић, Милица Стојковић и Љиљана Стричевић )
- 1 судија 04.11.2024. године отишла у пензију (Мирјана Поповић)

**Табела 1.:** Подаци о броју судија са стањем на дан 31.12.2024. године

| Подаци о броју судија Апелациног суда у Београду  |                                       |
|---|---------------------------------------|
| Број изабраних судија, број судија овог суда које обављају судијску функцију у другим судовима  | 88 (Изабрано)<br>3 ( председник суда) |
| Број судија којима је престала судијска функција у претходном периоду                           | 93                                    |
| Број судија које су изабране или распоређене на рад у претходном периоду                        | 92                                    |
| Укупан број судија које обављају судијску функцију у суду на дан 31.12.2024. године             | 72                                    |
| Број судија који недостају суду у односу на предвиђен број од 88 Одлуком Високог савета судства | 13                                    |

Суд, на дан 31.12.2024. године, има укупно **170 запослених на неодређено време**, док је Правилником о унутрашњем уређењу и систематизацији радних места утврђен укупан број запослених од 184 и то: 169 државних службеника и 15 намештеника.

**Табела 2.:** Подаци о броју судијских помоћника са стањем на дан 31.12.2024. године

| Подаци о броју судијских помоћника Апелациног суда у Београду |
|---|
|---|

|  |  |
|--|--|
| Број судијских помоћника распоређених у овај суд на почетку 2010.године одлуком Виског савета судства  | 51   |
| Број судијских помоћника којима је престао радни однос у претходном периоду  | 140  |
| Број судијских помоћника које су радни однос у овом суду засновали на интерном конкурс, јавном конкурс или на основу споразума о преузимању у претходном периоду | Интерни 4; Јавни 14<br>По основу Споразума 133     |
| Број судијских помоћника који су тренутно на боловању  | 4  |
| Број судијских помоћника које су запослени на одређено време ради замене одсутних судијских помоћника  | /  |
| Укупан број судијских помоћника на неодређено време у суду на дан 31.12.2024. године   | 75 ( 1 судијском помоћнику мирују права и обавезе) |
| Број судијских помоћника који недостају суду у односу на предвиђен број Правилником о систематизацији од 85  | 10   |
|  |  |

**Табела 3.:** Подаци о броју административно-техничког особља са стањем на дан 31.12.2024. године

| <b>Подаци о броју државних службеника који обављају административне послове Апелационог суда у Београду</b> |    |
|---|----|
| Број државних службеника распоређених у овај суд на почетку 2010.године одлуком Виског савета судства       | 50 |
| Број државних службеника којима је престао радни однос у претходном периоду                                 | 40 |
| Број државних службеника који су радни однос у овом суду засновали у претходном периоду                     | 40 |
| Број државних службеника које су тренутно на боловању   | 3  |
| Број државних службеника које су запослени на одређено време ради замене одсутних државних службеника       | /  |
| Укупан број државних службеника на неодређено време у суду на дан 31.12.2024. године                        | 81 |
| Број државних службеника који недостају суду у односу на предвиђен број Правилником о систематизацији       | 3  |

**Табела 4.:** Подаци о броју намештеника са стањем на дан 31.12.2024. године

|   |
|---|
| <b>Подаци о броју намештеника Апелационог суда у Београду</b> |
|---|



|  |    |
|--|----|
| Број намештеника распоређених у овај суд на почетку 2010.године одлуком Високог савета судства | 79 |
| Број намештеника којима је престао радни однос у претходном периоду                            | 79 |
| Број намештеника које су засновали радни однос у овом суду у претходном периоду                | 28 |
| Број намештеника који су тренутно на боловању  | 4  |
| Број намештеника које су запослени на одређено време ради замене одсутних намештеника          | /  |
| Укупан број намештеника на недређено време у суду на дан 31.12.2024. године                    | 14 |
| Број намештеника који недостају суду у односу на предвиђен број Правилником о систематизацији  | 1  |

У 2024. години, ради попуне упражњених радних места, суд је закључио 11 споразума о преузимању запослених.

У току 2024. године, донето је **859 појединачних решења које се односи на кадровске послове.**

Судска управа је установила редован систем контроле присуства судија и запослених у суду на раду.

### **ФИНАНСИЈСКО ПОСЛОВАЊЕ АПЕЛАЦИОНОГ СУДА у периоду од 01.01.2024. године до 31.12.2024. године**

У складу са Законом о буџету за 2024.годину, Одлуком Високог савета судства број: 401-00-162/2023-01/1 од 23.11.2023.године, и Одлуком Министарства правде број: 000 3811375 2023 10310 005 001401201 од 22.11.2023.године о расподели средстава Апелационом суду у Београду, кроз преглед додељених апропријација, приказана средства се односе на средства одобрена буџетом и стварно добијена, односно утрошена средства.

#### **Текући издаци**

##### **I Расходи за запослене**

- Плате, додаци и накнаде запосленима  
825.648.984,00
- Социјална давања ( помоћ у случају смрти или болести, медицинска помоћ)  
190.343,00
- Отпремнина приликом одласка у пензију запослених  
6.305.840,00
- Накнаде трошкова ( превоз са посла и на посао и посете породици, смештај изабраних лица)  
7.573.368,00
- Награде запосленима ( решење министра правде број:401-00-138/2024-10 од 02.04.2024.године)  
11.647.567,00
- Јубиларне награде

8.998.550,00

- Накнаде у натури ( новогодишњи поклони за децу запослених)  
276.000,00

## II Остали трошкови

|  | Апропријација        | Добијена средства    | Утрошена средства    |
|--|----------------------|----------------------|----------------------|
| <b>стални трошкови</b>   | <b>8.000.000,00</b>  | <b>8.000.000,00</b>  | <b>7.546.856,00</b>  |
| платни промет, услуге комуникације, осигурање возила, електрична енергија  |                      |                      |                      |
| <b>трошкови путовања</b>   | <b>350.000,00</b>    | <b>350.000,00</b>    | <b>131.198,00</b>    |
| службена путовања у земљи и иностранству   |                      |                      |                      |
| <b>услуге по уговору</b>   | <b>37.600.000,00</b> | <b>37.600.000,00</b> | <b>37.600.000,00</b> |
| тумачи, компјутерске услуге, усавршавање запослених, информисање и штампање, поротници, адвокати, вештаци, сведоци, спровођење и остале опште услуге |                      |                      |                      |
| <b>текуће поправке и одржавање</b>   | <b>500.000,00</b>    | <b>500.000,00</b>    | <b>336.407,00</b>    |
| поправка и одржавање опреме  |                      |                      |                      |
| <b>материјал</b>   | <b>7.000.000,00</b>  | <b>7.000.000,00</b>  | <b>6.846.301,00</b>  |
| канцеларијски материјал, стручна литература, материјал за саобраћај (бензијски бонови, гуме, прва помоћ), материјал за посебне намене                |                      |                      |                      |
| <b>Остали порези ( регистрација возила)</b>  | <b>1.000,00</b>      | <b>180.000,00</b>    | <b>78.588,00</b>     |
| <b>принудна наплата</b>  | <b>1.000,00</b>      | <b>7.378.866,00</b>  | <b>7.378.866,00</b>  |
| <b>Остале накнаде штете</b>  | <b>1.000,00</b>      | <b>3.960.629,00</b>  | <b>3.960.629,00</b>  |

### Машине и опрема

|                        |            |            |            |
|------------------------|------------|------------|------------|
| административна опрема | 400.000,00 | 400.000,00 | 396.000,00 |
|------------------------|------------|------------|------------|

## СПРОВЕДЕНИ ПОСТУПЦИ ЈАВНЕ НАБАВКЕ У 2024.ГОДИНИ

### Јавна набавка

ЈН бр. Централизована јавна набавка подељена у више партија

#### Оригинални тонери за штампаче и фотокопир апарате

- Оригинал тонери за штампаче и фотокопир апарате
- Вредност набавке: 3.166.666,67 (без ПДВ-а)

Поступак набавке: Апелациони суд у Београду

Уговор додељен: Централизована јавна набавка подељена у више партија

ЈН бр. Централизована јавна набавка подељена у више партија

#### Канцеларијски материјал

- Канцеларијски материјал
- Вредност набавке : 1.353.333,33( без ПДВ-а)

Поступак набавке: Апелациони суд у Београду

Уговор додељен: Централизована јавна набавка подељена у више партија

ЈН бр. Су VIII 269/24

#### Услуга мобилне телефоније

- Мобилна телефонија
- Вредност набавке: 39.500,00 ( без ПДВ-а) месечно

Поступак набавке: Апелациони суд у Београду, уговор закључен: 14.06.2024.године

Уговор додељен: „Телеком Србија“ ад, Београд

ЈН бр. Су VIII 154/24

#### Набавка горива

- Набавка горива
- Укупна уговорена цена износи : .415.575,00 ( без ПДВ-а)

Поступак набавке: Апелациони суд у Београду, уговор закључен: 03.04.2024.године

Уговор додељен: „НИС“ ад, Нови Сад

ЈН бр. Су VIII 424/24

#### Услуга одржавања и поправке рачунарске опреме

- Услуга одржавања и поправке рачунарске опреме
- Укупна уговорена цена износи : 216.666,66 ( без ПДВ-а)

Поступак набавке: Апелациони суд у Београду, уговор закључен: 10.10.2024.године

Уговор додељен: „MS COPY“ доо, Београд



## ЗАКЉУЧАК

У току 2024. године, Судска управа Апелационог суда у Београду организовала је рад суда и донела све одлуке и наредбе у циљу благовременог, правилног и ефикасног рада суда. Предузимане су све мере из надлежности председника суда и судске управе, да се редовно одржавају седнице већа, да се што већи број предмета реши и смањи број старих предмета.

Као председник суда, настојао сам пре свега да рад суда буде правилан и благовремен, да обезбедим што већи квалитет у раду суда, што се посебно односи на квалитет одлука и квалитет рада Одељења судске праксе, посебно на уједначеност судске праксе са судском праксом осталих апелационих судова. У том смислу, судије су упућиване на семинаре и округле столове, предавања и радне састанке, на којима су разматрана спорна правна питања од значаја за рад судова и уједначавање судске праксе.

Вршећи надзорну функцију над радом виших и основних судова са подручја београдске апелације, решавани су проблеми који су се појавили у раду тих судова, а предузимане су и мере за уједначавање судске праксе подручних судова са судском праксом Апелационог суда у Београду, као и осталих апелационих судова. Такође, предузимане су мере за повећање ажурности у свим одељењима и службама овог суда, као и за што бољу контролу рада подручних виших и основних судова.

И у наредном периоду, настојаћу да овај суд буде што ефикаснији, да се број старих предмета смањује како би грађани имали што бољи приступ правди, водећи рачуна о праву странака на суђење у разумном року, као и да квалитет одлука буде све бољи, са посебним акцентом на уједначавању судске праксе.


АПЕЛАЦИОНИ СУД  
У БЕОГРАДУ

**ПРЕДСЕДНИК СУДА**  
**СУДИЈА**  
*Душко Миленковић*

Приређивач:  
Апелациони суд у Београду

Сарадници на изради Извештаја:

Весна Баратовић, секретар суда  
Милена Ристовић, виши саветник у Судској управи  
Наташа Милосављевић Миљковић, статистичар - аналитичар



АПЕЛАЦИОНИ СУД  
У БЕОГРАДУ