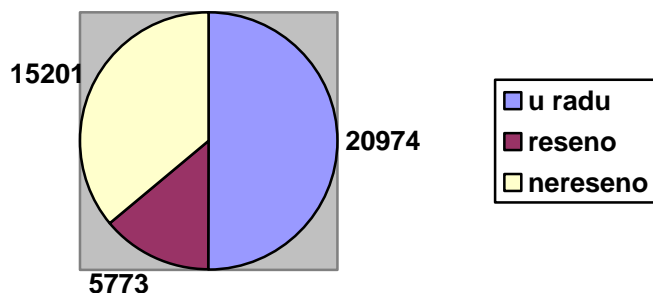


**ИЗВЕШТАЈ АПЕЛАЦИОНОГ СУДА У БЕОГРАДУ
ЗА ПЕРИОД
Од 01.07.2013. године до 30.09.2013. године**

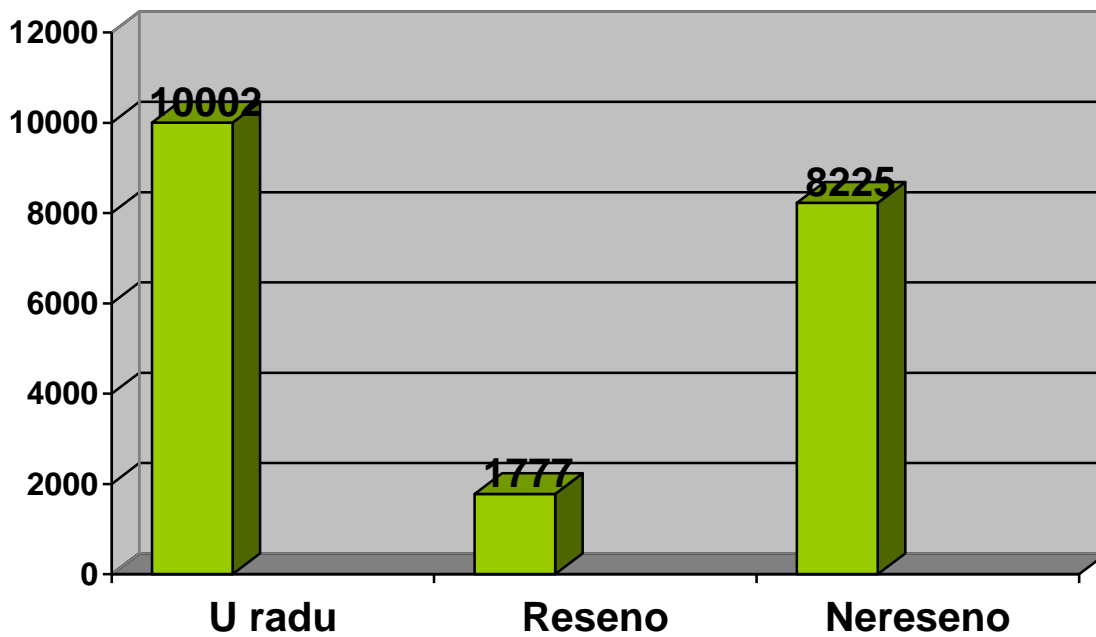
Подаци за све материје - укупни резултати рада

Материја	Број судија у суду	Укупан број предмета у раду материје	Укупан број решених предмета у материји	Укупан број нерешених предмета у материји	Просечан број решених предмета по судији у материји	Просечно предмета у раду по судији у материји	Просечан прилив предмета по судији у материји
Грађанско одељење	21	10002	1777	8225	28,21	391,67	38,03
Грађанско одељење за радне спорове	6	5885	1198	4687	66,56	781,17	82,22
Кривично одељење	14	4828	2606	2222	62,05	158,71	70,98
Одељење за кривичне поступке према малолетницима	3	40	25	15	2,78	5,00	2,44
Посебно одељење за организовани криминал	8	168	149	19	6,21	2,38	6,33
Одељење за ратне злочине	1	9	5	4	1,67	4,00	2,33
Веће за поступке по захтевима за рехабилитацију	2	42	13	29	2,17	14,50	3,33
УКУПНО:	41	20974	5773	15201	46,93	370,76	57,38



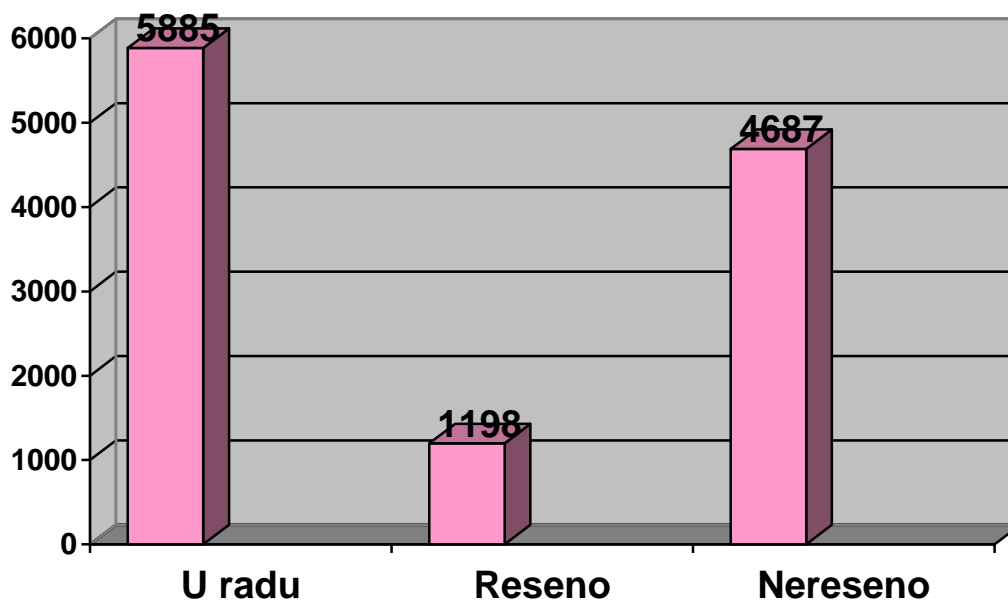
Грађанско одељење (Гж, Гж2, Р)

Материја	Број судија у суду	Укупан број предмета у раду материје	Укупан број решених предмета у материји	Укупан број нерешених предмета у материји	Просечан број решених предмета по судији у материји	Просечно предмета у раду по судији у материји	Просечан прилив предмета по судији у материји
Грађанско одељење	21	10002	1777	8225	28,21	391,67	38,03



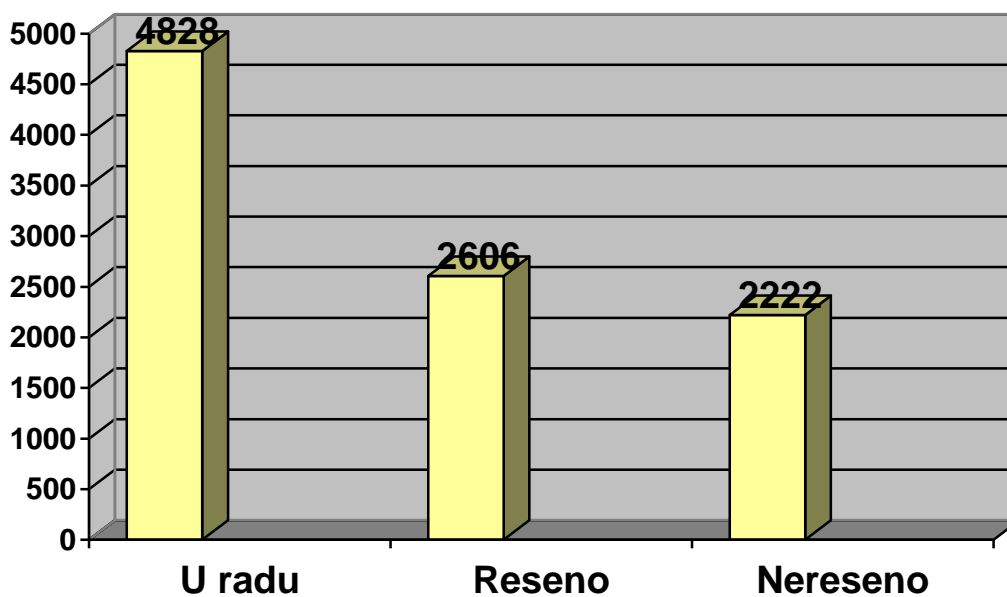
Грађанско одељење за радне спорове (Гж1, Р1)

Материја	Број судија у суду	Укупан број предмета у раду материје	Укупан број решених предмета у материји	Укупан број нерешених предмета у материји	Просечан број решених предмета по судији у материји	Просечно предмета у раду по судији у материји	Просечан прилив предмета по судији у материји
Грађанско одељење за радне спорове	6	5885	1198	4687	66,56	781,17	82,22



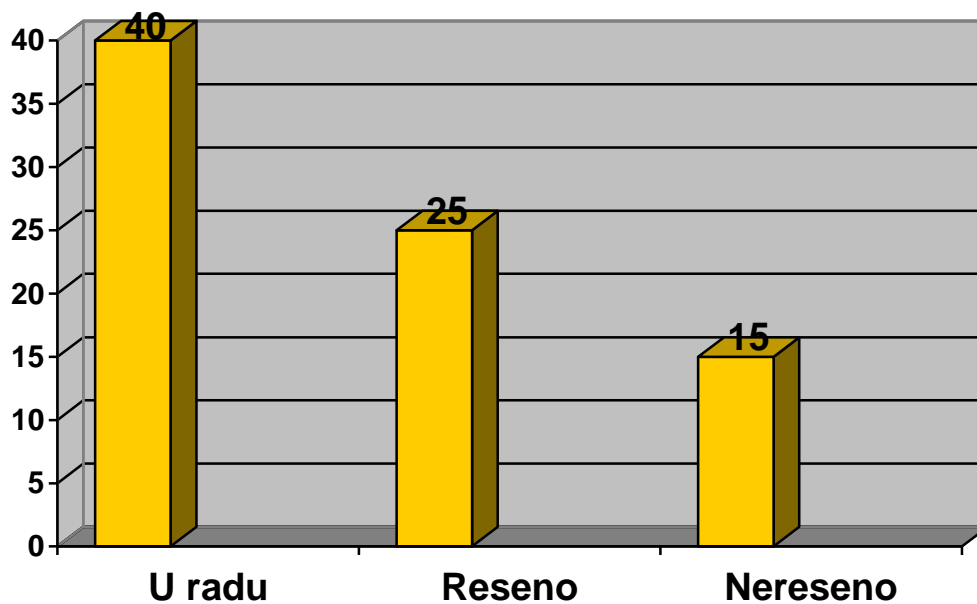
Кривично одељење (Кж1, Кж2, Кж3, Кр, Кж1 ПОЗ, Кж2 ПОЗ)

Материја	Број судија у суду	Укупан број предмета у раду материје	Укупан број решених предмета у материји	Укупан број нерешених предмета у материји	Просечан број решених предмета по судији у материји	Просечно предмета у раду по судији у материји	Просечан прилив предмета по судији у материји
Кривично одељење	14	4828	2606	2222	62,05	158,71	70,98



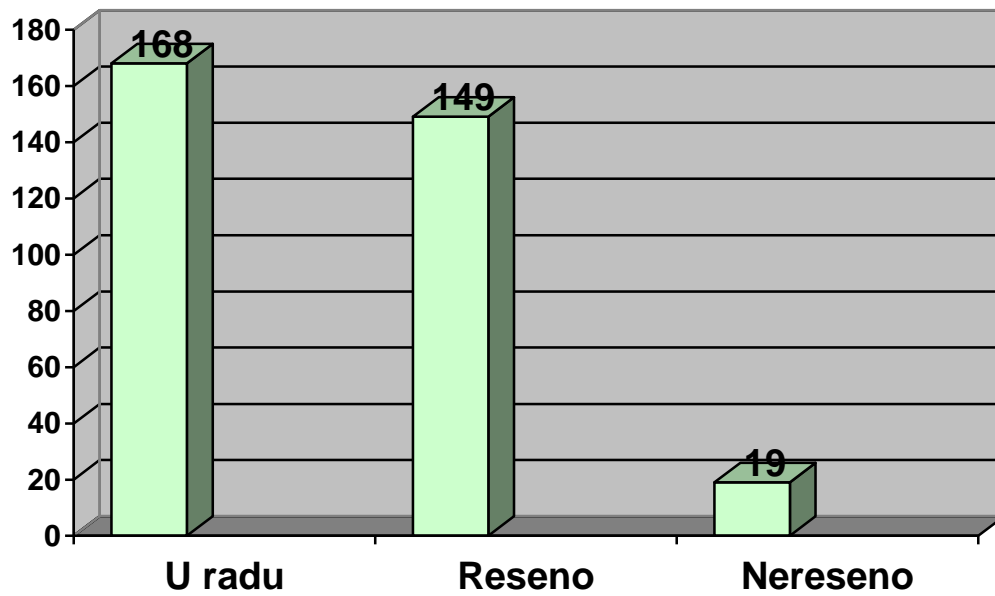
Одељење за кривиче поступке према малолетницима

Материја	Број судија у суду	Укупан број предмета у раду материје	Укупан број решених предмета у материји	Укупан број нерешених предмета у материји	Просечан број решених предмета по судији у материји	Просечно предмета у раду по судији у материји	Просечан прилив предмета по судији у материји
Одељење за кривичне поступке према малолетницима	3	40	25	15	2,78	5,00	2,44



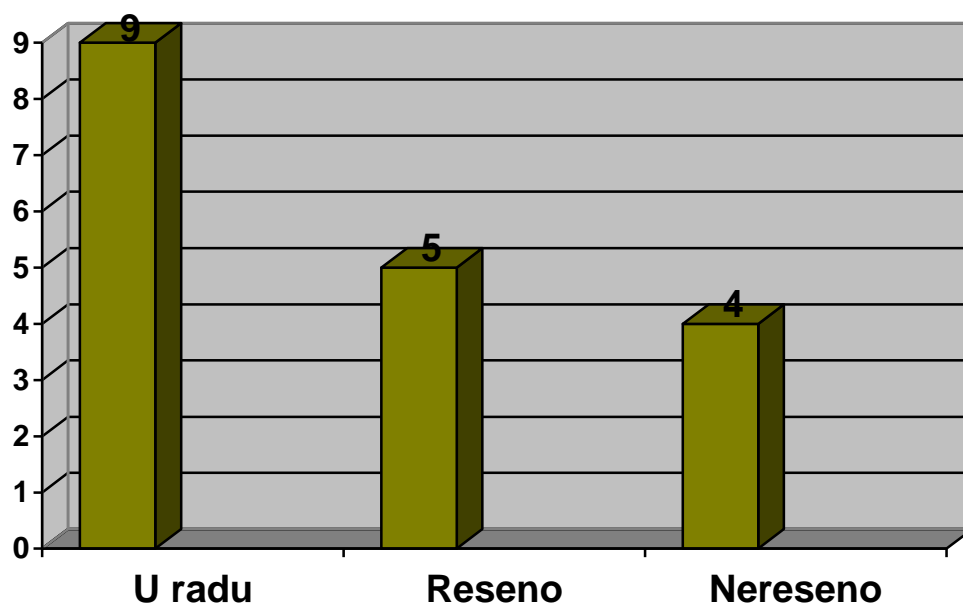
Посебно одељење за организовани криминал

Материја	Број судија у суду	Укупан број предмета у раду материје	Укупан број решених предмета у материји	Укупан број нерешених предмета у материји	Просечан број решених предмета по судији у материји	Просечно предмета у раду по судији у материји	Просечан прилив предмета по судији у материји
Посебно одељење за организовани криминал	8	168	149	19	6,21	2,38	6,33



Одељење за ратне злочине

Материја	Број судија у суду	Укупан број предмета у раду материје	Укупан број решених предмета у материји	Укупан број нерешених предмета у материји	Просечан број решених предмета по судији у материји	Просечно предмета у раду по судији у материји	Просечан прилив предмета по судији у материји
Одељење за ратне злочине	1	9	5	4	1,67	4,00	2,33



Одељење за поступке по захтевима за рехабилитацију

Материја	Број судија у суду	Укупан број предмета у раду материје	Укупан број решених предмета у материји	Укупан број нерешених предмета у материји	Просечан број решених предмета по судији у материји	Просечно предмета у раду по судији у материји	Просечан прилив предмета по судији у материји
Веће за поступке по захтевима за рехабилитацију	2	42	13	29	2,17	14,50	3,33

