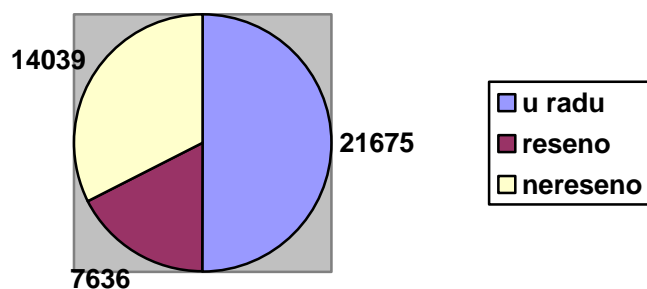


**ИЗВЕШТАЈ АПЕЛАЦИОНОГ СУДА У БЕОГРАДУ
ЗА ПЕРИОД
Од 01.01.2013. године до 31.03.2013. године**

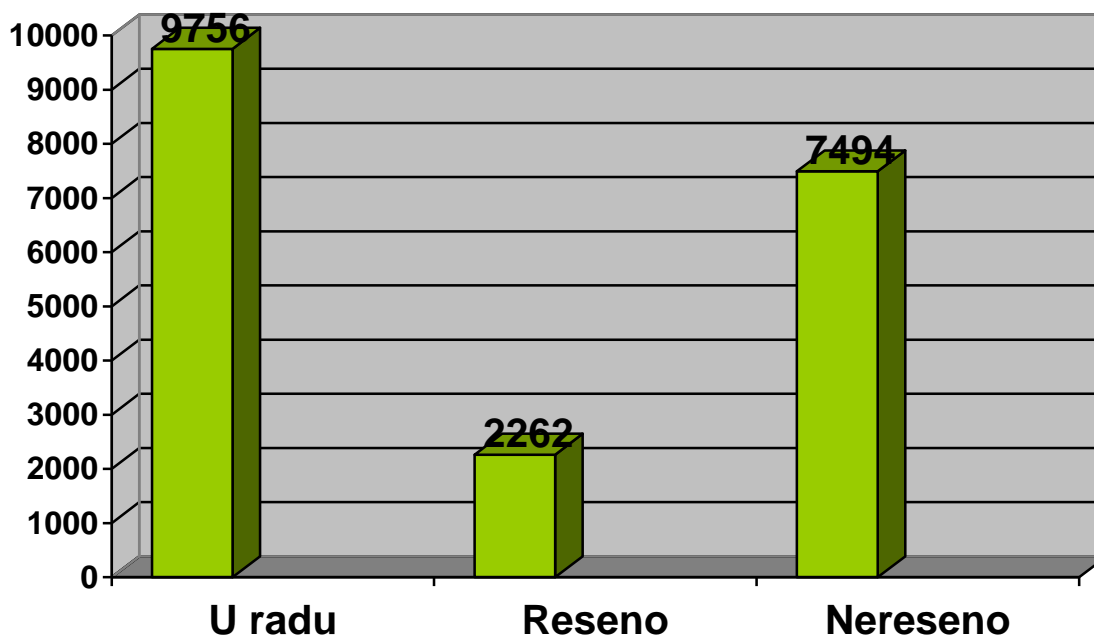
Подаци за све материје - укупни резултати рада

Материја	Број судија у суду	Укупан број предмета у раду материје	Укупан број решених предмета у материји	Укупан број нерешених предмета у материји	Просечан број решених предмета по судији у материји	Просечно предмета у раду по судији у материји	Просечан прилив предмета по судији у материји
Грађанско одељење	34	9756	2262	7494	22,18	220,41	27,02
Грађанско одељење за радне спорове	11	6190	1908	4282	57,82	389,27	70,36
Кривично одељење	27	5452	3265	2187	40,31	81,00	42,84
Одељење за кривичне поступке према малолетницима	3	48	25	23	2,78	7,67	3,00
Посебно одељење за организовани криминал	16	164	151	13	3,15	0,81	3,04
Одељење за ратне злочине	5	24	19	5	1,27	1,00	1,27
Веће за поступке по захтевима за рехабилитацију	6	41	6	35	0,33	5,83	1,94
УКУПНО:	72	21675	7636	14039	35,35	194,99	40,63



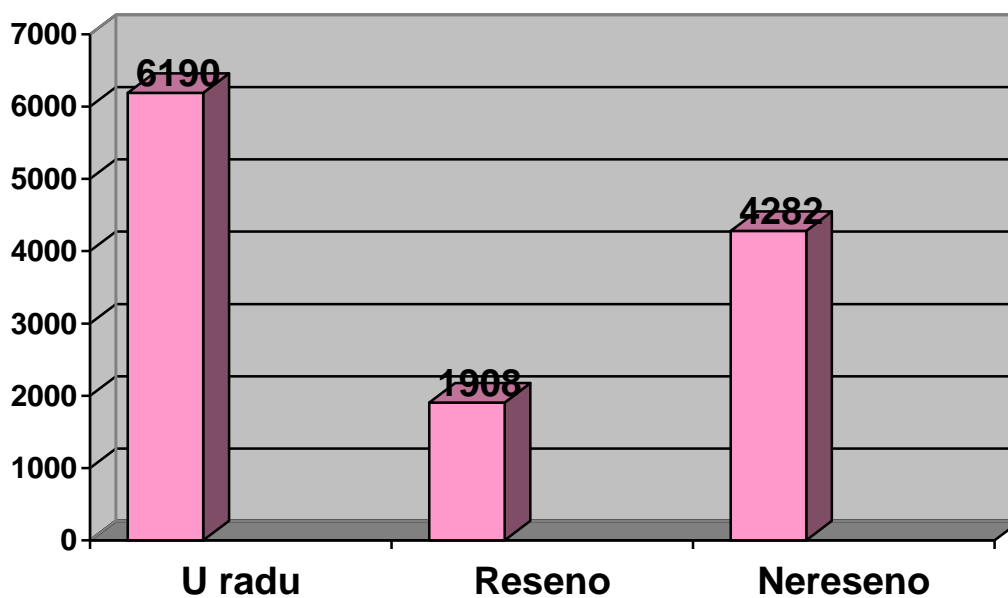
Грађанско одељење (Гж, Гж2, Р)

Материја	Број судија у суду	Укупан број предмета у раду материје	Укупан број решених предмета у материји	Укупан број нерешених предмета у материји	Просечан број решених предмета по судији у материји	Просечно предмета у раду по судији у материји	Просечан прилив предмета по судији у материји
Грађанско одељење	34	9756	2262	7494	22,18	220,41	27,02



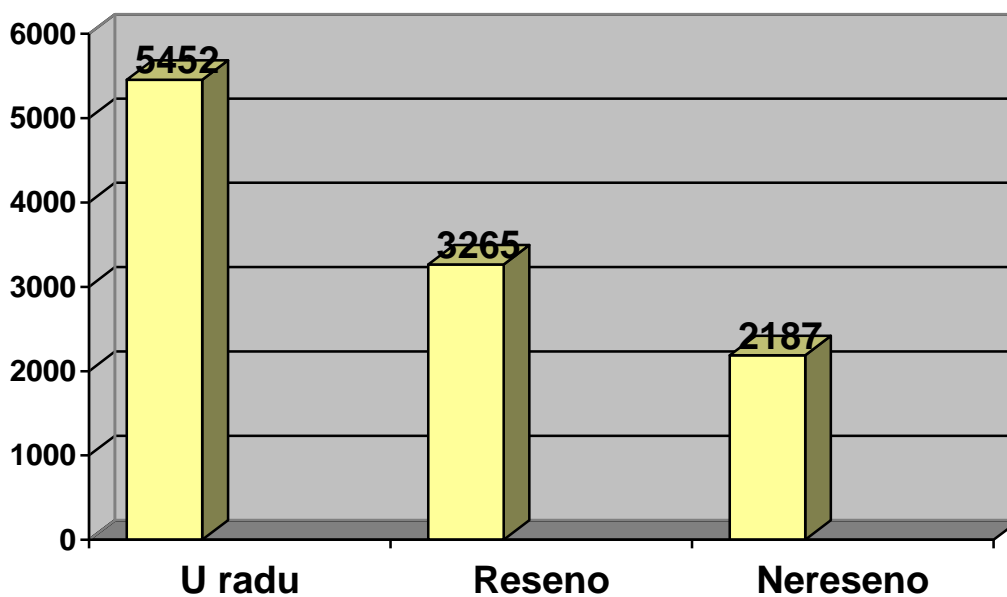
Грађанско одељење за радне спорове (Гж1, Р1)

Материја	Број судија у суду	Укупан број предмета у раду материје	Укупан број решених предмета у материји	Укупан број нерешених предмета у материји	Просечан број решених предмета по судији у материји	Просечно предмета у раду по судији у материји	Просечан прилив предмета по судији у материји
Грађанско одељење за радне спорове	11	6190	1908	4282	57,82	389,27	70,36



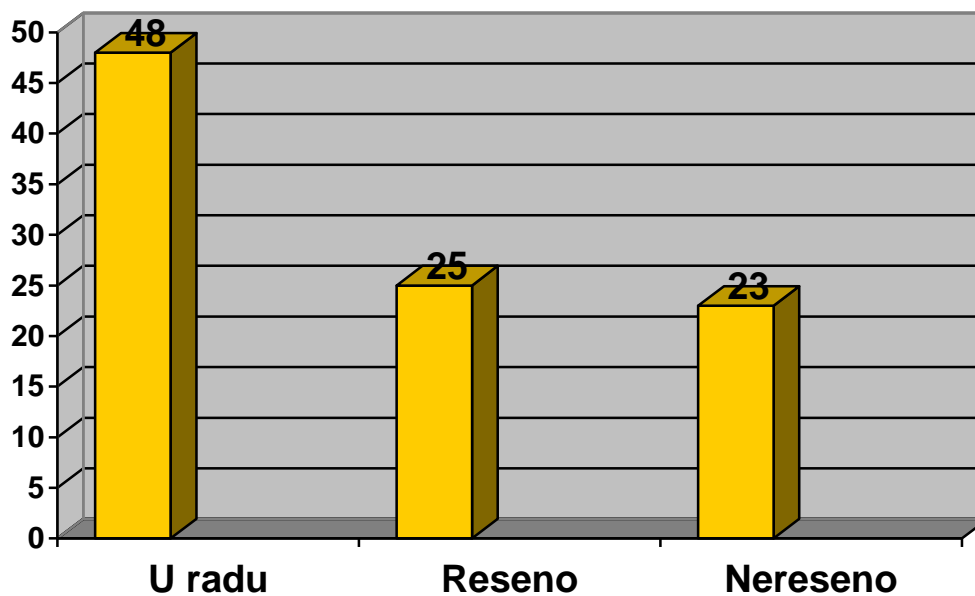
Кривично одељење (Кж1, Кж2, Кж3, Кр, Кж1 ПОЗ, Кж2 ПОЗ)

Материја	Број судија у суду	Укупан број предмета у раду материје	Укупан број решених предмета у материји	Укупан број нерешених предмета у материји	Просечан број решених предмета по судији у материји	Просечно предмета у раду по судији у материји	Просечан прилив предмета по судији у материји
Кривично одељење	27	5452	3265	2187	40,31	81,00	42,84



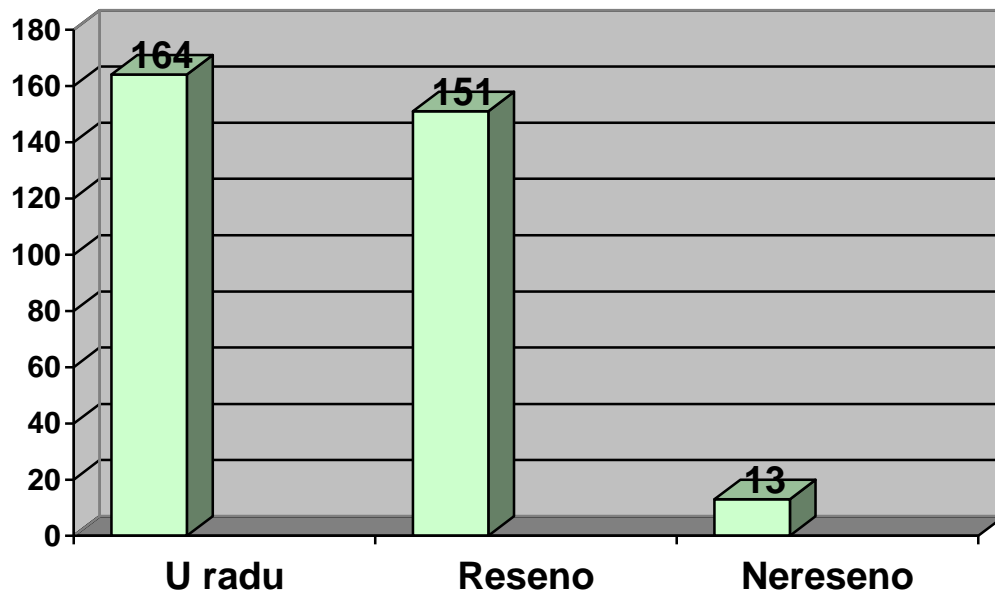
Одељење за кривиче поступке према малолетницима

Материја	Број судија у суду	Укупан број предмета у раду материје	Укупан број решених предмета у материји	Укупан број нерешених предмета у материји	Просечан број решених предмета по судији у материји	Просечно предмета у раду по судији у материји	Просечан прилив предмета по судији у материји
Одељење за кривичне поступке према малолетницима	3	48	25	23	2,78	7,67	3,00



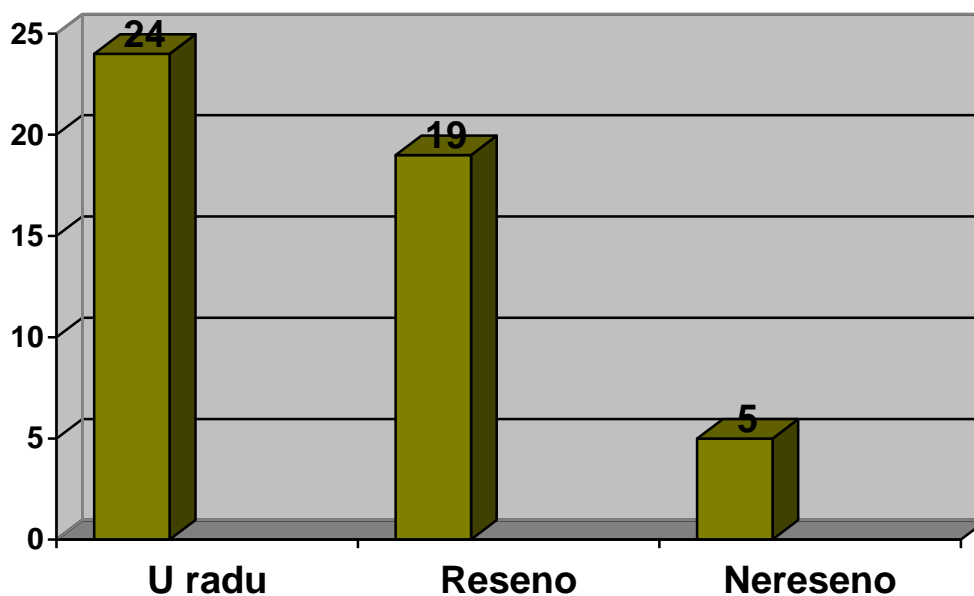
Посебно одељење за организовани криминал

Материја	Број судија у суду	Укупан број предмета у раду материје	Укупан број решених предмета у материји	Укупан број нерешених предмета у материји	Просечан број решених предмета по судији у материји	Просечно предмета у раду по судији у материји	Просечан прилив предмета по судији у материји
Посебно одељење за организовани криминал	16	164	151	13	3,15	0,81	3,04



Одељење за ратне злочине

Материја	Број судија у суду	Укупан број предмета у раду материје	Укупан број решених предмета у материји	Укупан број нерешених предмета у материји	Просечан број решених предмета по судији у материји	Просечно предмета у раду по судији у материји	Просечан прилив предмета по судији у материји
Одељење за ратне злочине	5	24	19	5	1,27	1,00	1,27



Одељење за поступке по захтевима за рехабилитацију

Материја	Број судија у суду	Укупан број предмета у раду материје	Укупан број решених предмета у материји	Укупан број нерешених предмета у материји	Просечан број решених предмета по судији у материји	Просечно предмета у раду по судији у материји	Просечан прилив предмета по судији у материји
Веће за поступке по захтевима за рехабилитацију	6	41	6	35	0,33	5,83	1,94

