



АПЕЛАЦИОНИ СУД У БЕОГРАДУ

ИЗВЕШТАЈ О РАДУ

АПЕЛАЦИОНОГ СУДА У БЕОГРАДУ

ЗА

ПЕРИОД ОД 01.01.2014. ГОДИНЕ ДО 31.03.2014.ГОДИНЕ

БЕОГРАД
10.04.2014. године



ИЗВЕШТАЈ О РАДУ
АПЕЛАЦИОНОГ СУДА У БЕОГРАДУ ЗА
ПЕРИОД ОД 01.01.2014. ГОДИНЕ ДО 31.03.2014.ГОДИНЕ

У в о д

Саставни део овог Извештаја чине:

- Статистички извештаји о раду Апелационог суда у Београду по судским одељењима за прво тромесечје 2014.године.
- Анализа рада суда и оцена резултата рада суда која је дата кроз упоредну анализу статистичких података из Извештаја о раду суда за прво тромесечје 2012.године и 2013.године, посматрајући параметре који се односе на број предмета у раду суда, број судија, број решених предмета, просечан број предмета у раду по судији по одељењима и суду у целини, просечан број решених предмета по судији по одељењима и суду у целини, као и уопштenu оцену о успешности рада сваког одељења која је дата кроз извештај о смањењу укупног броја предмета одељења и суда као целине, као и кроз анализу поступања по старим предметима.

ИЗВЕШТАЈ О РАДУ АПЕЛАЦИОНОГ СУДА У БЕОГРАДУ ЗА
ПЕРИОД ОД 01.01.2014. ГОДИНЕ ДО 31.03.2014.ГОДИНЕ

У Апелационом суду у Београду, од укупно **88** предвиђених судија Одлуком Високог савета судства, у првом тромесечју 2014.године, судијску функцију обављало је **80** судија, које су по судским одељењима биле распоређене на следећи начин:

- У **Кривичном одељењу** поступало је ~ **27** судија;
- У **Одељењу за кривичне поступке према малолетницима** поступале су ~ **3** судије;
- У **Посебном одељењу за организовани криминал** ~ **14** судија;
- У **Посебном одељењу за ратне злочине** ~ **5** судија;
- У **Грађанском одељењу** поступало је ~ **37** судија;
- У **Грађанском одељењу за радне спорове** поступало је ~ **15** судија;

РЕЗУЛТАТИ РАДА СУДА ЗА ПЕРИОД ОД 01.01.2014.ГОДИНЕ ДО 31.03.2014.ГОДИНЕ

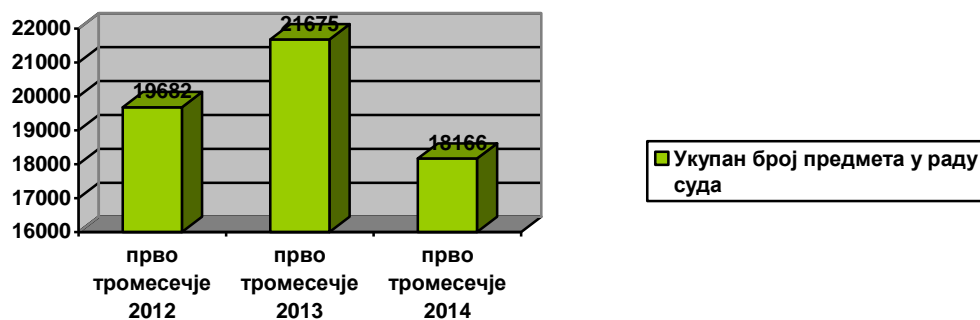
У периоду од 01.01.2014.године до 31.03.2014.године, суд је **примио** укупно 3715 **нових** предмета, тако да је **укупно у раду** у свим материјама имао **16546** предмета.

На крају извештајног периода, у **раду суда остало је** укупно **12185** нерешених предмета, у свим материјама.

У првом тромесечју 2014.године суд бележи **смањење укупног броја предмета у раду за 32,92%**, што је приближан резултат у односу на Извештај о раду суда за прво тромесечје 2013.године када је проценат смањења укупног броја предмета у раду суда био 35,23%, што је приближан резултат у односу на Извештај о раду суда за прво тромесечје 2012.године када је проценат смањења укупног броја предмета у раду суда био 38,42%.

Табела: 1.1

Апелациони суд у Београду	Укупан број предмета у раду суда	Укупан број решених предмета у суду	Смањење укупног броја предмета у раду суда
I тромесечје 2012.године	19682	7562	38,42%
I тромесечје 2013.године	21675	7636	35,23%
I тромесечје 2014.године	18166	5981	32,92%



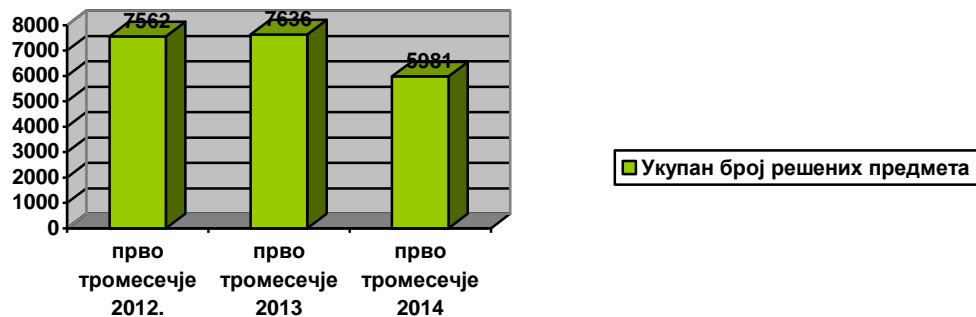
Процент смањења броја предмета у раду суда највише се одражава код податка који се односи на укупан број предмета у раду. Наиме, укупан број предмета у раду суда у првом тромесечју 2014.године (18166) за 16,19% је мањи него у првом тромесечју 2013.године када је суд укупно у раду имао 21657 предмета, а такође је и за 7,70% мањи него у првом тромесечју 2012.године када је суд укупно у раду имао 19682 предмета.

Наиме, од **01.01.2014.године до 31.03.2014. године** у суду је **решено** укупно **5981** предмета у свим материјама, и то 5138 мериторно, док је 843 предмета решено на други начин, тако да је од укупно 18166 предмета у раду суда остало **12185** нерешених предмета у свим материјама.

Табела: 1.2

Апелациони суд у Београду	Укупан број решених предмета	Меритроно решени предмети		Решено на други начин	
		Број	Процент	Број	Процент
I тромесечје 2012.године	7562	6582	87,04%	980	12,96%
I тромесечје 2013.године	7636	6637	86,92%	999	13,08%
I тромесечје 2014.године	5981	5138	85,91%	843	14,09%

Графички приказ решених предмета у првом тромесечју 2012., 2013. и 2014. године



Током првог тромесечја 2014. године на нивоу целог суда:

- **Просечан број предмета у раду по судији** је 152,31 предмета, што је мање за **20,80%**, у односу на прво тромесечје 2013.године, када је просечан број предмета у раду по судији био **194,99**, и што је мање за **8,41%**, у односу на прво тромесечје 2012.године, када је просечан број предмета у раду по судији био **166,03**.
- **Просечан број решених предмета по судији** је **24,92** предмета, што је мање за **29%** у односу на прво тромесечје 2013.године, када је просечан број решених предмета по судији био **35,35** предмета, као и мање за **27%** у односу на прво тромесечје 2012.године, када је просечан број решених предмета по судији био **34,53**.
- **Просечан прилив предмета по судији** је **15,48** предмета, што је мање за 61% у односу на прво тромесечје 2013.године, када је просечан прилив новопримљених предмета по судији био **40,63** предмета, као и мање за 55% у односу на прво тромесечје 2012.године, када је просечан прилив новопримљених предмета по судији био **35,05**.

Табела: 1.3

Апелациони суд у Београду	I тромесечје 2012.године	I тромесечје 2013.године	I тромесечје 2014.године
Просечан број предмета у раду по судији	166,03	194,99	152,31
Просечан број решених предмета по судији	34,53	35,35	24,92
Просечан прилив предмета по судији	35,05	40,63	15,48

Поступање суда у старим предметима

У првом тромесечју 2014.године **решено** је укупно **2454 старих предмета** који су као стари одређени према датуму пријема жалбе, а што представља 41,03% од укупног броја решених предмета, који је **5981**. На крају извештајног периода у раду суда остало је 5992 старих предмета одређених према датуму пријема жалбе, (предмети преко 9 месеци у грађанској материји, преко 4 у кривичној материји и 3 месеца у притворским предметима) а посматрајући старе предмете према датуму пријема иницијалног акта (преко 2 године) у раду суда остало је 10334 старих предмета.

Табела: 1.4

Нерешени стари предмети по датуму пријема жалбе у суду у свим материјама		
година	укупан број предмета	укупно
2010	3	5992
2011	68	
2012	2210	
2013	3711	

Табела: 1.5

Нерешени стари предмети по датуму пријема иницијалног акта у суду у свим материјама	
укупан број нерешених предмета	укупан број предмета старијих од 2 године
12185	10334

Пре представљања резултата рада по судским одељењима, треба напоменути да је број поступајућих судија у суду, као и број поступајућих судија по материјама у овом тромесечју, приказан је у односу на број судија које су поступале и уједно добијале прилив новопримљених предмета. Број поступајућих судија трећем тромесечју 2012. године приказиван је у складу са бројем судија који је према Годишњем распореду суда био распоређен по материјама. Разлика у приказивању проистиче из задатих параметара за приказивање броја поступајућих судија у Програму за аутоматску обраду „Сапс“. На основу Упутства из Судског пословника и Упутства Министарства правде од 04.01.2013. године, прецизиран је параметер који се односи на број поступајућих судија у одређеној материји (које су поступале и уједно добијале прилив новопримљених предмета), а од ког параметра зависе сви просечни статистички подаци о раду суда и судских одељења. Имајући у виду напред наведено истичем да резултате рада суда треба посматрати у светлу података који се односе на број поступајућих судија.

**РЕЗУЛТАТИ РАДА СУДА ЗА ПЕРИОД ОД 01.01.2014.ГОДИНЕ ДО 31.03.2014.ГОДИНЕ
ПО СУДСКИМ ОДЕЉЕЊИМА**

ГРАЂАНСКО ОДЕЉЕЊЕ

(Гж, Гж2, Р и Р3)

У Грађанском одељењу у првом тромесечју 2014.године поступало је 37 судија, које су уједно и добијале редован прилив предмета у грађанској материји. У односу на овај број поступајућих судија, у складу са Судским пословником, су израчунавани подаци који се односе на просечан број предмета у раду по судији, просечан број решених предмета по судији, просечан прилив предмета по судији...

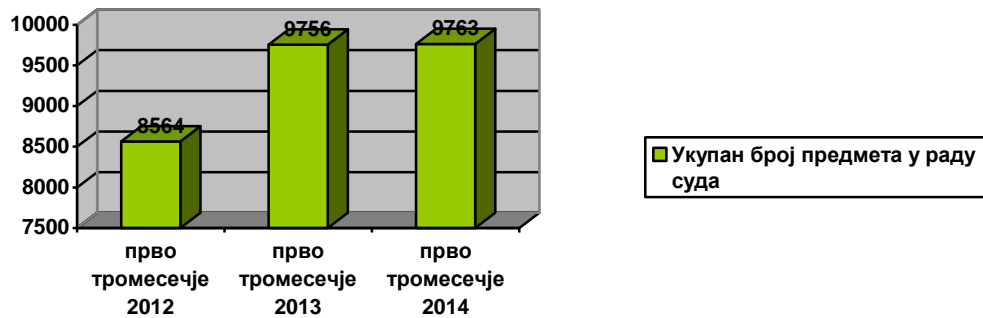
У овом Одељењу, Суд је у првом тромесечју 2014.године:

- имао **8295** нерешених предмета на почетку извештајног периода,
- примио укупно **1468** нових предмета,
- укупно у раду имао **9763** предмета.

За период од 01.01.2014. године до 31.03.2014. године **Грађанско одељење бележи смањење укупног броја предмета у раду за 22,78%**, што је приближан резултат у односу на Извештај о раду Одељења за прво тромесечје 2013.године када је проценат смањења укупног броја предмета у раду био **23,19%**, а такође и приближан резултат у односу на Извештај о раду Одељења за прво тромесечје 2012.године када је проценат смањења укупног броја предмета у раду био 27,80.

Табела: 2.1

Грађанско одељење	Укупан број предмета у раду Грађанског одељења	Укупан број решених предмета Грађанског одељења	Смањење укупног броја предмета у раду Грађанског одељења
І тромесечје 2012.године	8564	2381	27,80%
І тромесечје 2013.године	9756	2262	23,19%
І тромесечје 2014.године	9763	2224	22,78%

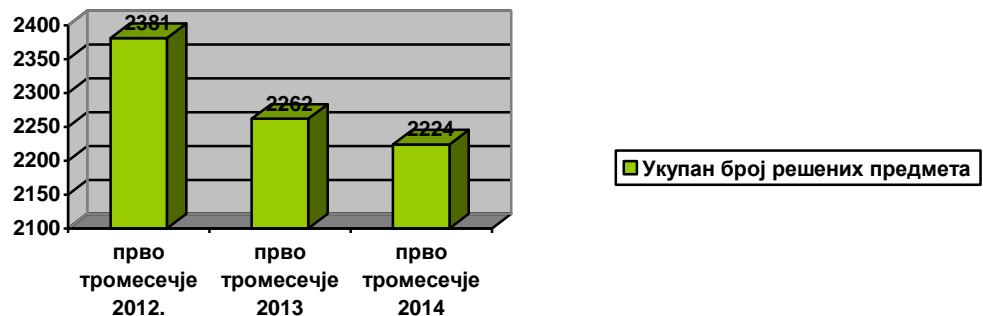


Решено је укупно, у свим грађанским материјама 2224 предмета, и то 1912 мериторно, док је 312 предмет решен на други начин, тако да је у Грађанском одељењу, на дан 31.03.2014. године, **остало у раду 7539 нерешених предмета**.

Табела: 2.2

Грађанско одељење	Укупан број решених предмета	Мериторно решени предмети		Решено на други начин	
		Број	Процент	Број	Процент
I тромесечје 2012.године	2381	1881	79,00%	500	21,00%
I тромесечје 2013.године	2262	1761	77,85%	501	22,15%
I тромесечје 2014.године	2224	1912	85,97%	312	14,03%

Графички приказ решених предмета у првом тромесечју 2012., 2013. и 2014. године



Имајући у виду другостепену надлежност овог суда, сложену структуру грађанских предмета који се по жалби решавају у овом Одељењу, и врсту донетих одлука треба истаћи **висок проценат мериторно решених предмета**, од којих судије овог одељења у **Гж, Гж2, Р и РЗ материји** донеле:

- 893 одлуке којим су потврђене и 1 одлука којом је делимично потврђена првостепена одлуке суда;
- 93 одлука којим су преиначене и 206 одлука којим су делимично преиначене првостепене одлуке суда;
- 494 одлуке којим су укинута и 119 одлука којим су делимично укинута првостепене одлуке суда;
- 15 одлука којим су одбачене и одбијене првостепене одлуке суда;

У Гж, Гж2, Р и Р3 материји 312 предмета решено је процесно односно на други начин, враћањем предмета на допуну поступка првостепеном суду или одбачајем жалбе у другостепеном поступку.

Имајући у виду обавезу другостепеног суда да у предмету уколико је већ једанпут укидана првостепена одлука, коначно реши спор, уочава се све већи број отворених расправа у Грађанском одељењу у Гж и Гж2 материји, те треба напоменути да је на крају првог тромесечја 2014.године у **117 предмета отворена главна расправа, што је више за 31%**, у односу на крај првог тромесечја 2013.године када је у **81 предмету отворена главна расправа, као и више за 63,24%** у односу на прво тромесечје 2012.године када је у **43 предмета отворена главна расправа.**

Табела: 2.3

Грађанско одељење	Број отворених расправа пред другостепеним судом
I тромесечје 2012.године	43
I тромесечје 2013.године	81
I тромесечје 2014.године	117

У првом тромесечју 2014.године у Грађанском одељењу:

- **Просечан број предмета у раду по судији** је 203,76 што је мање за 7,55% у односу на прво тромесечје 2013.године, када је просечан број предмета у раду по судији био **220,41**, а више за 13,30% у односу на прво тромесечје 2012.године, када је просечан број предмета у раду по судији био **176,66**.
- **Просечан број решених предмета по судији** је **20,04** предмета, што је мање за 9,64% у односу на прво тромесечје 2013.године, када је просечан број решених предмета по судији био 22,18 као и мање за 11,64% у односу на прво тромесечје 2012.године, када је просечан број решених предмета по судији био 22,68.
- **Просечан прилив предмета по судији** је **13,23** предмета, што је мање за 51,03% у односу на прво тромесечје 2013.године, када је просечан прилив новопримљених предмета по судији био 27,02, као и мање за 45,42% у односу на прво тромесечје 2012.године, када је просечан прилив новопримљених предмета по судији био 24,24.

Табела: 2.4

Грађанско одељење	I тромесечје 2012.године	I тромесечје 2013.године	I тромесечје 2014.године
Просечан број предмета у раду по судији	176,66	220,41	203,76
Просечан број решених предмета по судији	22,68	22,18	20,04
Просечан прилив предмета по судији	24,24	27,02	13,23

Поступање Грађанског одељења у старим предметима

У првом тромесечју 2014.године решено је укупно **1286 старих предмета** који су као стари одређени према датуму пријема жалбе (преко 9 месеци), а што представља 57,83% од укупног броја решених предмета у овом Одељењу. На крају извештајног периода у раду Одељења остало је **3552 старих предмета** одређених према датуму пријема жалбе, а посматрајући старе предмете према датуму пријема иницијалног акта (преко 2 године) у раду Одељења остало је 6589 старих предмета.

Сходно Програму решавања старих предмета за 2014.годину и у овом Одељењу приоритет је дат решавању предмета по групама и то:

- **Прву групу старих предмета** чине предмети, у којима су поступци по жалби започети пре 2010.године, а који су у овом суду у претходном периоду решени на процесни начин. У Грађанском одељењу – од 16 предмета колико их је било на почетку извештајног периода, на дан 31.03.2014. године у раду Одељења, остало је **6 предмета**, који су након допуне првостепеног поступка враћени овом суду на поновно одлучивање.
- **Другу групу старих предмета - означени у Програму под II-61 - поступци по жалби започети у 2010.години, а који овом суду у претходном периоду решени на процесни начин, у Грађанском одељењу – од 52 предмета**, колико их је било на почетку извештајног периода, на дан 31.03.2014. године у раду Одељења, остало је **35 предмета**, који су након допуне првостепеног поступка враћени овом суду на поновно одлучивање
- **Другу групу старих предмета - означени у Програму под II-62 - поступци по жалби започети у 2010.години, а који до доношења Програма нису решени. У Грађанском одељењу – од 3 предмета**, колико их је било на почетку извештајног периода, на дан 31.03.2014. године у раду Одељења, остало је **2 предмета**.
- **Трећу групу старих предмета, чине предмети у којима су поступци по жалби започети у току 2011. године, а којих је у Грађанском одељењу на почетку извештајног периода било 80**, док је на дан 31.03.2014. године у раду Одељења остало **48 предмета**, што представља смањење ове групе предмета за 40%.
- **Четвру групу старих предмета, чине предмети у којима су поступци по жалби започети у 2012.години, а којих је у Грађанском одељењу на почетку извештајног периода било 2136**, док је на дан 31.03.2014. године у раду Одељења остало **1223 предмета**, што представља смањење ове групе предмета за 42,74%.
- **Пету групу старих предмета, чине најмлађи програмски предмети по датуму пријема жалбе и то они у којима је поступак по жалби започео у 2013.години. На дан 31.03.2014. године, у Грађанском одељењу, ових предмета било је 2279**, односно просечно 61,59 по судији.
- **Шесту групу старих предмета** чине предмети у којима поступци по иницијалном акту трају дуже од 2 године, и то:

❖ Поступци који су по иницијалном акту у којима поступак **траје дуже од 20 година** којих је на дан 31.03.2014.године у раду Одељења било укупно **101**;

- ❖ Поступци који су по иницијалном акту у којима поступак траје од 15 до 20 година којих је на дан 31.03.2014.године у раду Одељења било укупно **231**;
- ❖ Поступци који су по иницијалном акту у којима поступак траје од 10 до 15 година, којих је на дан 31.03.2014.године у раду Одељења било укупно **571**;
- ❖ Поступци који су по иницијалном акту и у којима поступак траје од 5 до 10 година којих је на дан 31.03.2014.године у раду Одељења било укупно **2230**;
- ❖ Поступци који су по иницијалном акту у којима поступак траје од 3 до 5 година којих је на дан 31.03.2014.године у раду Одељења било укупно **2195**;
- ❖ Поступци који су по иницијалном акту у којима поступак траје од 2 до 3 године којих је на дан 31.03.2014.године у раду Одељења било укупно **1261**.

Судијама које поступају у овим предметима, посебно у најстаријим предметима из прве и друге групе старих предмета указано је да је потребно да предузму све мере да би се поступак окончао у што краћем року.

Табела: 2.5

Нерешени стари предмети по датуму пријема жалбе у суду у Гж материјама		
година	укупан број предмета	укупно
2010	2	3552
2011	48	
2013	1223	
2014	2279	

Табела: 2.6

Нерешени стари предмети по датуму пријема иницијалног акта у суду у Гж материјама	
укупан број нерешених предмета	укупан број предмета старијих од 2 године
7539	6589

ГРАЂАНСКО ОДЕЉЕЊЕ ЗА РАДНЕ СПОРОВЕ

У Грађанском одељењу за радне спорове у првом тромесечју 2014. године поступало је **15 судија**, које су уједно и добијале редован прилив предмета у грађанској материји за радне спорове. У односу на овај број поступајућих судија, у складу са Судским пословником, су израчунавани подаци који се односе на просечан број предмета у раду по судији, просечан број решених предмета по судији, просечан прилив предмета по судији...

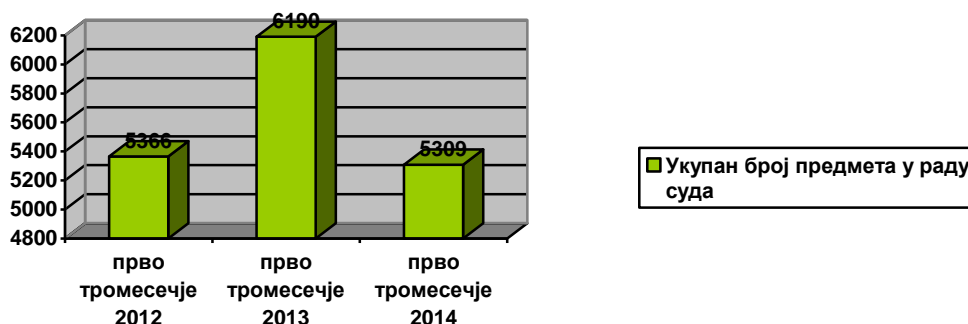
У овом Одељењу, Суд је у првом тромесечју 2014.године:

- имао **4451** нерешен предмет на почетку извештајног периода,
- примио укупно **858** нових предмета,
- укупно у раду имао **5309** предмета.

За период од 01.01.2014. године до 31.03.2014. године **Грађанско одељење за радне спорове бележи смањење укупног броја предмета у раду за 27,78%**, што је нешто лошији резултат у односу на Извештај о раду Одељења за прво тромесечје 2013.године када је проценат смањења укупног броја предмета у раду био **30,82%**, као и у односу на Извештај о раду Одељења за прво тромесечје 2012.године када је проценат смањења укупног броја предмета у раду био 34,35%.

Табела: 3.1

Грађанско одељење за радне спорове	Укупан број предмета у раду Гж1 одељења	Укупан број решених предмета Гж1 одељења	Смањење укупног броја предмета у раду Гж1 одељења
I тромесечје 2012.године	5366	1843	34,35%
I тромесечје 2013.године	6190	1908	30,82%
I тромесечје 2014.године	5309	1475	27,78%

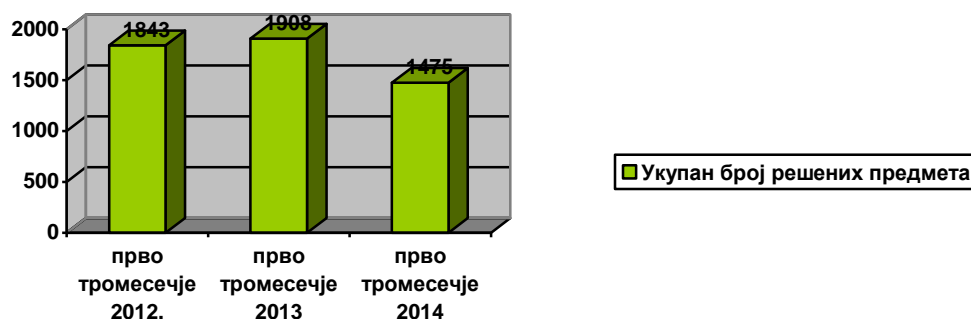


Решено је укупно 1475 предмета, и то 1052 мериторно, док је 423 предмета решено на други начин, тако да је у Грађанском одељењу за радне спорове, на дан 31.03.2014. године, **остало у раду 3834 нерешених предмета.**

Табела: 3.2

Грађанско одељење за радне спорове	Укупан број решених предмета	Меритроно решени предмети		Решено на други начин	
I тромесечје 2012.године	1843	1389	75,37%	454	24,63%
I тромесечје 2013.године	1908	1426	74,74%	482	25,26%
I тромесечје 2014.године	1475	1052	71,91%	423	28,68%

Графички приказ решених предмета у првом тромесечју 2012., 2013. и 2014. године



Имајући у виду другостепену надлежност овог суда, сложену структуру грађанских предмета у радним споровима који се по жалби решавају у овом Одељењу, и врсту донетих одлука треба истаћи да је у овом тромесечју проценат мериторно решених предмета мањи у односу на тромесечје 2013. и 2012. године, а да је проценат решених на други начин у овом тромесечју нешто виши. Судије овог Одељења само у Гж1 материји, током овог тромесечја донеле су:

- 541 одлуку којим су потврђене и 1 одлуку којим су делимично потврђене првостепене одлуке суда;
- 49 одлука којим су преиначене и 58 одлука којим су делимично преиначене првостепене одлуке суда;
- 267 одлука којим су укинута и 115 одлука којим су делимично укинута првостепене одлуке суда;
- 4 одлуке којим су одбачене и одбијене првостепене одлуке суда;

У Гж1 материји 423 предмета решено је процесно односно на други начин, враћањем предмета на допуну поступка првостепеном суду или одбачајем жалбе у другостепеном поступку.

Број отворених расправа у Грађанском одељењу за радне спорове је само у току првог тромесечја 2014. године био **89**, што је више за **16,85%** у односу на прво тромесечје 2013., када је број отворених расправа био **74**, као и више за **35,95%** у односу на прво тромесечје 2012. године, када је број отворених расправа био **57**.

Табела: 3.3

Грађанско одељење за радне спорове	Број отворених расправа
I тромесечје 2012. године	57
I тромесечје 2013. године	74
I тромесечје 2014. године	89

У првом тромесечју 2014.године у Грађанском одељењу за радне спорове:

- **Просечан број предмета у раду по судији је 255,60** што је мање за 65% у односу на прво тромесечје 2013.године, када је просечан број предмета у раду по судији био **389,27**, као и мање за 12,93% у односу на прво тромесечје 2012.године, када је просечан број предмета у раду по судији био **293,58**.
- **Просечан број решених предмета по судији је 32,78** предмета, што је мање за 43% у односу на прво тромесечје 2013.године, када је просечан број решених предмета по судији био 57,82, као и мање за 35% у односу на прво тромесечје 2012.године, када је просечан број решених предмета по судији био 51,19.
- **Просечан прилив предмета по судији је 19,07** предмета, што је мање за 72% у односу на прво тромесечје 2013.године, када је просечан прилив новопримљених предмета по судији био 70,36, као и мање за 63,25% у односу на прво тромесечје 2012.године, када је просечан прилив новопримљених предмета по судији био 51,89.

Табела: 3.4

Грађанско одељење за радне спорове	I тромесечје 2012.године	I тромесечје 2013.године	I тромесечје 2014.године
Просечан број предмета у раду по судији	293,58	389,27	255,60
Просечан број решених предмета по судији	51,19	57,82	32,78
Просечан прилив предмета по судији	51,89	70,36	19,07

Поступање Грађанског одељења за радне спорове у старим предметима

У првом тромесечју 2014.године решено је укупно **707 старих предмета** који су као стари одређени према датуму пријема жалбе (преко 9 месеци), а што представља 47,94% од укупног броја решених предмета у овом Одељењу. На крају извештајног периода у раду Одељења остало је **2096** старих предмета одређених према датуму пријема жалбе, а посматрајући старе предмете према датуму пријема иницијалног акта (преко 2 године) у раду Одељења остало је 3201 старих предмета.

Сходно Програму решавања старих предмета за 2014.годину и у овом Одељењу приоритет је дат решавању предмета по групама и то:

- **Прву групу старих предмета** чине предмети, у којима су поступци по жалби започети пре 2010.године, а који су у овом суду у претходном периоду решени на процесни начин. У Грађанском одељењу за радне спорове, на почетку и на крају извештајног периода у раду Одељења било је **3 предмета**.
- **Другу групу старих предмета** - означени у Програму под П-б1 - поступци по жалби започети у 2010.години, а који овом суду у претходном периоду решени на процесни начин, у Грађанском одељењу за радне спорове – **136 предмета**, колико их је било на почетку извештајног периода, на дан 31.03.2014. године у раду Одељења, остало је **96 предмета**, који су након допуне првостепеног поступка враћени овом суду на поновно одлучивање
- **Трећу групу старих предмета**, чине предмети у којима су поступци по жалби започети у току **2011. године**, а којих је у Грађанском одељењу за радне спорове на почетку извештајног периода **било 84 предмета**, док је на дан 31.03.2014. године у раду Одељења остало **20 предмета**, што представља смањење ове групе предмета за 76,19%.
- **Четвру групу старих предмета**, чине предмети у којима су поступци по жалби започети у 2012.години, а којих је у Грађанском одељењу за радне спорове на почетку извештајног периода **било 1384**, док је на дан 31.03.2014. године у раду Одељења, остало је **969 предмета**, што представља смањење ове групе предмета за 29,98%.
- **Пету групу старих предмета**, чине најмлађи програмски предмети по датуму пријема жалбе и то они у којима је поступак по жалби започео у 2013.години. На дан 31.03.2014. године, у Грађанском одељењу за радне спорове, ових предмета **било је 1107**, односно просечно 73,80 по судији.
- **Шесту групу старих предмета** чине предмети у којима поступци по иницијалном акту трају дуже од 2 године, и то:
 - ❖ Поступци који су по иницијалном акту у којима поступак **траје дуже од 20 година** којих је на дан 31.03.2014.године у раду Одељења било укупно **20**
 - ❖ Поступци који су по иницијалном акту у којима поступак **траје од 15 до 20 година** којих је на дан 31.03.2014.године у раду Одељења било укупно **29**
 - ❖ Поступци који су по иницијалном акту у којима поступак **траје од 10 до 15 година**, којих је на дан 31.03.2014.године у раду Одељења било укупно **202**
 - ❖ Поступци који су по иницијалном акту и у којима поступак **траје од 5 до 10 година** којих је на дан 31.03.2014.године у раду Одељења било укупно **1054**
 - ❖ Поступци који су по иницијалном акту у којима поступак **траје од 3 до 5 година** којих је на дан 31.03.2014.године у раду Одељења било укупно **1237**
 - ❖ Поступци који су по иницијалном акту у којима поступак **траје од 2 до 3 године** којих је на дан 31.03.2014.године у раду Одељења било укупно **659**

Судијама које поступају у овим предметима, посебно у најстаријим предметима из прве и друге групе старих предмта указано је да је потребно да предузму све мере да би се поступак окончао у што краћем року.

Табела: 3.5

Нерешени стари предмети по датуму пријема жалбе у суду у свим Гж1 материји		
година	укупан број предмета	укупно
2011	20	2096
2012	969	
2013	1107	

Табела: 3.6

Нерешени стари предмети по датуму пријема иницијалног акта у суду у Гж1 материји	
укупан број нерешених предмета	укупан број предмета старијих од 2 године
3834	3201

КРИВИЧНО ОДЕЉЕЊЕ

(Кж1, Кж2, Кж3, Кр, Кж1 По3, Кж2 По3, Кр По3 и Кж1 Вп)

У Кривичном одељењу у првом тромесечју 2014.године поступало је 27 судија које су уједно и добијале редован прилив предмета. У односу на овај број поступајућих судија, у складу са Судским пословником, су израчунавани подаци који се односе на просечан број предмета у раду по судији, просечан број решених предмета по судији, просечан прилив предмета по судији... Од укупног броја судија које поступају у редовној кривичној материји, 3 судије поступале и у Одељењу за кривичне поступке према малолетницима, 5 судија поступало и у поступцима ратних злочина и 14 судија у предметима кривичних дела са елементом организованог криминала.

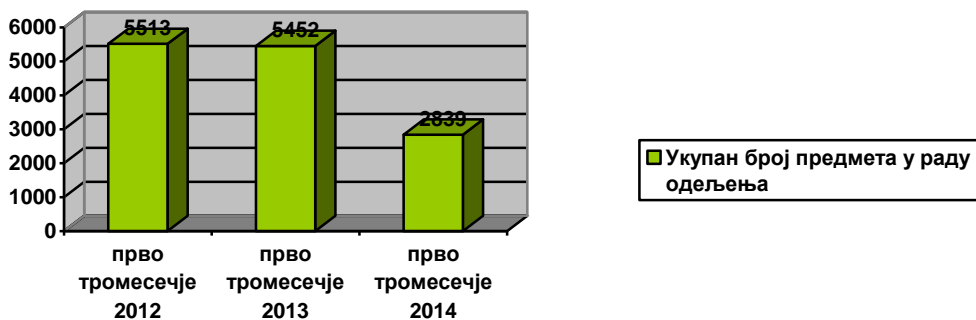
У овом Одељењу, Суд у је првом тромесечју 2014.године:

- имао **1638** нерешених предмета на почетку извештајног периода,
- примио укупно **1201** нових предмета,
- укупно у раду имао **2839** предмета.

За период од 01.01.2014. године до 31.03.2014. године **Кривично одељење бележи смањење укупног броја предмета у раду за 73,72%**, што је бољи резултат у односу на Извештај о раду Одељења за прво тромесечје 2012.године када је проценат смањења укупног броја предмета у раду био 59,89%, као и бољи резултат у односу на Извештај о раду Одељења за прво тромесечје 2012.године када је проценат смањења укупног броја предмета у раду био 57,12%.

Табела: 4.1

Кривично одељење	Укупан број предмета у раду Кж одељења	Укупан број решених предмета Кж одељења	Смањење укупног броја предмета у раду Кж одељења
I тромесечје 2012.године	5513	3149	57,12%
I тромесечје 2013.године	5452	3265	59,89%
I тромесечје 2014.године	2839	2093	73,72%

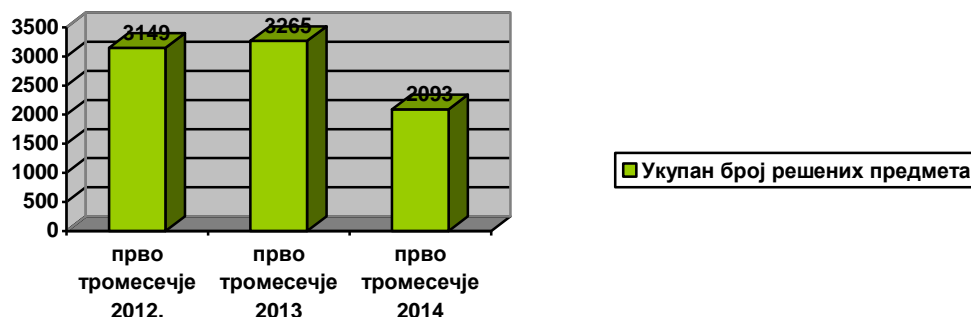


Решено је укупно **2093** предмета, и то 1988 мериторно, док је 105 предмета решено на други начин, тако да је у Кривичном одељењу, на дан 31.03.2014. године, **остало у раду 746 нерешених предмета**.

Табела: 4.2

Кривично одељење	Укупан број решених предмета	Мериторно решени предмети		Решено на други начин	
		Број	Процент	Број	Процент
I тромесечје 2012.године	3149	3127	99,30%	22	0,70%
I тромесечје 2013.године	3265	3255	99,69%	10	0,31%
I тромесечје 2014.године	2093	1988	94,98%	105	5,02%

Графички приказ решених предмета у првом тромесечју 2012., 2013. и 2014. године



Имајући у виду другостепену надлежност овог суда, сложену структуру кривичних предмета који се по жалби решавају у овом Одељењу, и врсту донетих одлука треба истаћи веома **висок проценат мериторно решених предмета**, од којих судије овог одељења само у **Кривичном одељењу** донеле:

- 1207 одлука којим су потврђене и 2 одлуке којим су делимично потврђене првостепене одлуке суда;
- 209 одлука којим су преиначене и 34 одлуке којим су делимично преиначене првостепене одлуке суда;
- 485 одлука којим су укинута и 25 одлука којим су делимично укинута првостепене одлуке суда;
- 9 одлука којим су одбачене првостепене одлуке суда

У Кж1, Кж2 и Кж3 материји 105 предмета решено је процесно односно на други начин, враћањем предмета на допуну поступка првостепеном суду или одбачајем жалбе у другостепеном поступку.

Имајући у виду обавезу другостепеног суда да у предмету уколико је већ једанпут укидана првостепена одлука, коначно реши предмет, уочава се све већи број отворених претреса у Кривичном одељењу, те треба напоменути да је само у току првог тромесечја 2014.године у **91** предмету отворен претрес, што је више за **37,36% у односу на** прво тромесечје 2013.године када је број отворених претреса **био 57**, као и више за **38,46% у односу на** прво тромесечје 2012.године, када је број отворених претреса био 56.

Табела: 4.3

Кривично одељење	Број отворених расправа
I тромесечје 2012.године	56
I тромесечје 2013.године	57
I тромесечје 2014.године	91

У првом тромесечју 2014.године у Кривичном одељењу:

- **Просечан број предмета у раду по судији је 27,63** што је мање за 65,88% у односу на прво тромесечје 2013.године, када је просечан број предмета у раду по судији био **81,00**, као и мање за 69% и у односу на прво тромесечје 2012.године, када је просечан број предмета у раду по судији био **90,92**.
- **Просечан број решених предмета по судији је 25,84** предмета, што је мање за 35,89% у односу на прво тромесечје 2013.године, када је просечан број решених предмета по судији био **40,31** предмета, као и мање за 35,99% и у односу на прво тромесечје 2012.године, када је просечан број решених предмета по судији био 40,37.
- **Просечан прилив предмета по судији је 14,83** предмета, што је мање за 65,38% у односу на прво тромесечје 2013.године, када је просечан прилив новопримљених предмета по судији био **42,84** предмета, као и мање за 62,19% и у односу на прво тромесечје 2012.године, када је просечан прилив новопримљених предмета по судији био 39,23.

Табела: 4.4

Кривично одељење	I тромесечје 2012.године	I тромесечје 2013.године	I тромесечје 2014.године
Просечан број предмета у раду по судији	90,92	81,00	27,63
Просечан број решених предмета по судији	40,37	40,31	25,84
Просечан прилив предмета по судији	39,23	42,84	14,83

Посматрајући по материјама, приказ решених предмета је следећи:

- ❖ **Кж1 материја** (предмети по жалбама на пресуде), **решено је 1228** предмета, од чега је 1159 предмет решен мериторно, док је 69 предмета решено на други начин.
- ❖ **Кж2 материја** (предмети по жалбама на решења), **решено је 806** предмета, од чега је 773 решено мериторно, док је 33 предмета решено на други начин.
- ❖ **Кж3 материја** (предмети по жалбама на решења овог суда), **решено је 10** предмета, од чега је 9 решено мериторно, док је 1 предмет решен на други начин.
- ❖ **Кр материја** (разно, предлози за решавање сукоба надлежности, делегација надлежности и предлози истражних судија за продужавање притвора), **решен је 31** предмет, од чега је 29 решено мериторно, док је 2 предмета решено на други начин.

Табела: 4.5

Кривично одељење - решени предмети по материјама	Укупно решено	Мериторно решено		Решено на други начин	
Кж1	1228	1159	94,39%	69	5,61%
Кж2	806	773	95,91%	33	4,09%
Кж3	10	9	90%	1	10%
Кр	31	29	93,55%	2	6,45%

Просечан прилив предмета по судији:

Просечан прилив предмета по судији	I тромесечје 2012.године	I тромесечје 2013.године	I тромесечје 2014.године
Кж1	22,72	23,63	5,78
Кж2	14,92	18,57	8,31

Просечан број решених предмета по судији:

Просечан број решених предмета по судији	I тромесечје 2012.године	I тромесечје 2013.године	I тромесечје 2014.године
Кж1	23,54	22,17	15,16
Кж2	15,65	17,53	9,95

Просечан број предмета у раду по судији:

Просечан број предмета у раду по судији	I тромесечје 2012.године	I тромесечје 2013.године	I тромесечје 2014.године
Кж1	78,69	68,30	24,44
Кж2	11,08	11,96	2,70

Поступање Кривичног одељења у старим предметима

У првом тромесечју 2014.године **решено** је укупно **446 старих предмета** који су као стари одређени према датуму пријема жалбе (преко 4 месеца у редовним кривичним поступцима, односно 3 у притворским предметима), а што представља 21,31% од укупног броја решених предмета у овом Одељењу. На крају извештајног периода у раду Одељења остало је 334 старих предмета одређених према датуму пријема жалбе, а посматрајући старе предмете према датуму пријема иницијалног акта (преко 2 године) у раду Одељења остало је 524 старих предмета. Посебно треба истаћи да су судије

Кривичног одељења по приоритету решаваале предмете у којима је одређен притвор, тако да је у овом тромесечју био занемарљив број предмета у којима поступак по жалби траје дуже од 3 месеца.

Сходно Програму решавања старих предмета за 2014.годину и у овом Одељењу приоритет је дат решавању предмета по групама и то:

- **Прву групу старих предмета** чине предмети, у којима су поступци по жалби започети пре 2010.године, а који су у овом суду у претходном периоду решени на процесни начин. У **Кривичном одељењу** нема предмета из ове групе.
- **Другу групу старих предмета - означени у Програму под II-61 - поступци по жалби започети у 2010.години, а који овом суду у претходном периоду решени на процесни начин.** У **Кривичном одељењу** на дан 31.03.2014. године остао је у раду **1** предмет из ове групе.
- **Трећу групу старих предмета**, чине предмети у којима су поступци по жалби започети у току 2011. године. У **Кривичном одељењу у овом тромесечју** био је **1** предмет у раду који је на дан 28.02.2014. године решен, што представља смањење предмета за 100%.
- **Четвру групу старих предмета**, чине предмети у којима су поступци по жалби започети у 2012.години, а којих је у **Кривичном одељењу** на почетку извештајног периода било **36**, док је на дан 31.03.2014. године у раду Одељења остало **18** предмета, што представља смањење ове групе предмета за 50%.
- **Пету групу старих предмета**, чине најмлађи програмски предмети по датуму пријема жалбе и то они у којима је поступак по жалби започео у 2013.години. У **Кривичном одељењу** поступци по жалби који трају дуже од 4 месеца, којих има укупно **315**, односно просечно 11,67 по судији.
- **Шесту групу старих предмета** чине предмети у којима поступци по иницијалном акту трају дуже од 2 године, и то:
 - ❖ Поступци који су по иницијалном акту у којима поступак **траје** **дуже од 20 година** којих је на дан 31.03.2014.године у раду Одељења било укупно **2**
 - ❖ Поступци који су по иницијалном акту у којима поступак **траје од 15 до 20 година** којих је на дан 31.03.2014.године у раду Одељења било укупно **6**
 - ❖ Поступци који су по иницијалном акту у којима поступак **траје од 10 до 15 година**, којих је на дан 31.03.2014.године у раду Одељења било укупно **14**
 - ❖ Поступци који су по иницијалном акту и у којима поступак **траје од 5 до 10** којих је на дан 31.03.2014.године у раду Одељења било укупно **104**
 - ❖ Поступци који су по иницијалном акту у којима поступак **траје од 3 до 5 година** којих је на дан 31.03.2014.године у раду Одељења било укупно **119**
 - ❖ Поступци који су по иницијалном акту у којима поступак **траје од 2 до 3 године** којих је на дан 31.03.2014.године у раду Одељења било укупно **74**

Судијама које поступају у овим предметима, посебно у најстаријим предметима из прве и друге групе старих предмета указано је да је потребно да предузму све мере да би се поступак окончао у што краћем року.

Табела: 4.8

Нерешени стари предмети по датуму пријема жалбе у суду у свим Кж материји		
година	укупан број предмета	укупно
2010	1	334
2011	0	
2012	18	
2013	315	

Табела: 4.9

Нерешени стари предмети по датуму пријема иницијалног акта у суду у Кж материји	
укупан број нерешених предмета	укупан број предмета старијих од 2 године
746	524

ПОСЕБНО ОДЕЉЕЊЕ ЗА ОРГАНИЗОВАНИ КРИМИНАЛ

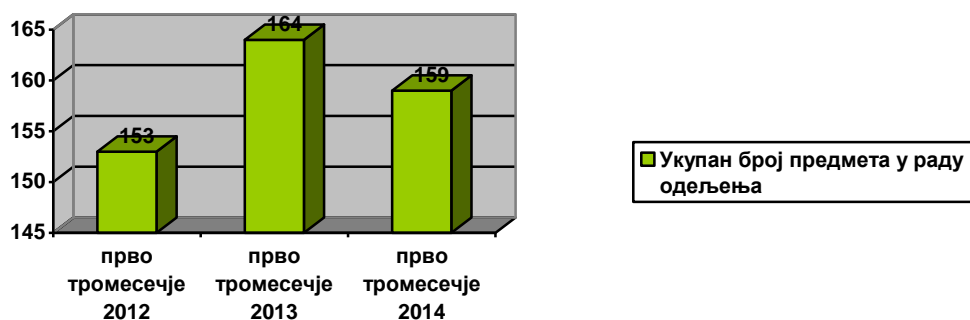
Посебно одељење за организовани криминал Апелационог суда у Београду, у првом тромесечју 2014.године:

- **имало 19** нерешених предмета на почетку извештајног периода,
- **примило** укупно **140** нових предмета,
- **укупно у раду** имало **159** предмета.

За овај период Одељење бележи смањење броја предмета у раду за **81,13%**, што је бољи резултат у односу на прво тромесечје 2013.године када је проценат смањења укупног броја предмета у раду овог Одељења био **92,07%**, као и бољи резултат у односу на прво тромесечје 2012.године када је проценат смањења укупног броја предмета у раду овог Одељења био 90,85.

Табела: 5.1

Посебно одељење за организовани криминал	Укупан број предмета у раду Кж По1 одељења	Укупан број решених предмета Кж По1 одељења	Смањење укупног броја предмета у раду Кж По1 одељења
I тромесечје 2012.године	153	139	90,85%
I тромесечје 2013.године	164	151	92,07%
I тромесечје 2014.године	159	129	81,13%

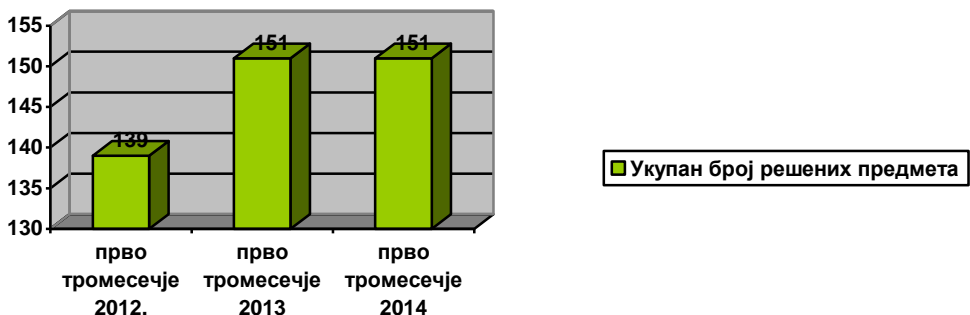


Решено је укупно 129 предмет, и то 148 сви мериторно, тако да је у раду овог Одељења, на дан 31.03.2014. године, **остало 30 нерешених предмета.**

Табела: 5.2

Посебно одељење за организовани криминал	Укупан број решених предмета	Мериторно решени предмети		Решено на други начин	
		Број	Процент	Број	Процент
I тромесечје 2012.године	139	138	99,28%	1	0,72%
I тромесечје 2013.године	151	148	98,01%	3	1,99%
I тромесечје 2014.године	129	129	100%	/	%

Графички приказ решених предмета у првом тромесечју 2012., 2013. и 2014. године



Посматрајући по материјама, приказ решених предмета је следећи:

- ❖ **Кж1 ПО1 материја** (предмети по жалбама на пресуде), **решено је 10** предмета мериторно.
- ❖ **Кж2 ПО1 материја** (предмети по жалбама на решења), **решено је 117** предмета мериторно.
- ❖ **Кр ПО1 материја** (разно, предлози за решавање сукоба надлежности, делегација надлежности и предлози истражних судија за продужавање притвора), **решено је 2** предмета мериторно.

Табела: 5.3

Посебно одељење за организовани криминал	Укупан број решених предмета	Мериторно решени предмети		Решено на други начин	
Кж1 ПО1	10	10	100%	/	/
Кж2 ПО1	117	117	100%	/	/
Кр ПО1	2	2	100%	/	/

Имајући у виду сложену структуру предмета који се по жалби решавају у овом Одељењу, и врсту донетих одлука треба истаћи веома **висок проценат мериторно решених предмета**, од којих судије овог одељења само у **Кж1 По1, Кж2 По1 и Кр По1 материји** донеле:

- 85 одлука којим су потврђене првостепене одлуке суда;
- 2 одлуке којим су преиначене првостепене одлуке суда;
- 31 одлуку којим су укинута првостепене одлуке суда и 5 одлука којим су делимично укинута првостепене одлуке суда;
- 1 одлуку којом је одбачена првостепена одлука суда.

У Кж1 По1, Кж2 По1 и Кр По1 материји нису решавани предмети процесно, односно на други начин.

У првом тромесечју 2014.године у Одељењу:

- **Просечан број предмета у раду по судији је 2,14** што је више за 62% у односу на прво тромесечје 2013.године, када је просечан број предмета у раду по судији био **0,81** што је више за 40% у односу на прво тромесечје 2012.године, када је просечан број предмета у раду по судији био **1,27**.
- **Просечан број решених предмета по судији је 3,07** предмета, што је мање за 2,54% у односу на прво тромесечје 2013.године, када је просечан број решених предмета по судији био је **3,15** предмета, што је мање за 27% у односу на прво тромесечје 2012.године, када је просечан број решених предмета по судији био 4,21 је.
- **Просечан прилив предмета по судији је 3,33** предмета, што је више за 8,70% у односу на прво тромесечје 2013.године, када је просечан прилив новопримљених предмета по судији био **3,04** предмета, што је мање за 23,09% у односу на прво тромесечје 2012.године, када је просечан прилив новопримљених предмета по судији био 4,33.

Табела: 5.4

Нерешени стари предмети по датуму пријема жалбе у суду у свим Кж По1 материји		
година	укупан број предмета	укупно
2013 (старији од 4 и 3 мес)	3	3

Табела: 5.5

Нерешени стари предмети по датуму пријема иницијалног акта у суду у Кж По1 материји	
укупан број нерешених предмета	укупан предмета број старијих од 2 године
30	14

ПОСЕБНО ОДЕЉЕЊЕ ЗА РАТНЕ ЗЛОЧИНЕ

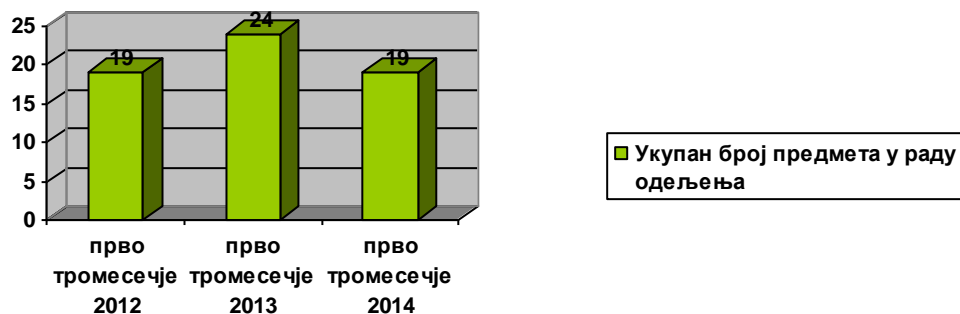
Посебно одељење за ратне злочине Апелационог суда у Београду, у првом тромесечју 2014.године:

- **имало 4** нерешених предмета на почетку извештајног периода,
- **примило** укупно **15** нових предмета,
- **укупно у раду** имало **19** предмета.

За овај период Одељење бележи смањење броја предмета у раду за **68,42%**, што је приближан резултат у односу на прво тромесечје 2013.године када је проценат смањења укупног броја предмета у раду овог Одељења био **79,17%**, а нешто лиошији резултат у односу на прво тромесечје 2012.године када је проценат смањења укупног броја предмета у раду овог Одељења био **89,47%**.

Табела: 6.1

Посебног одељења за ратне злочине	Укупан број предмета у раду Кж По2 одељења	Укупан број решених предмета Кж По2 одељења	Смањење укупног броја предмета у раду Кж По2 одељења
I тромесечје 2012.године	19	17	89,47%
I тромесечје 2013.године	24	19	79,17%
I тромесечје 2014.године	19	13	68,42%

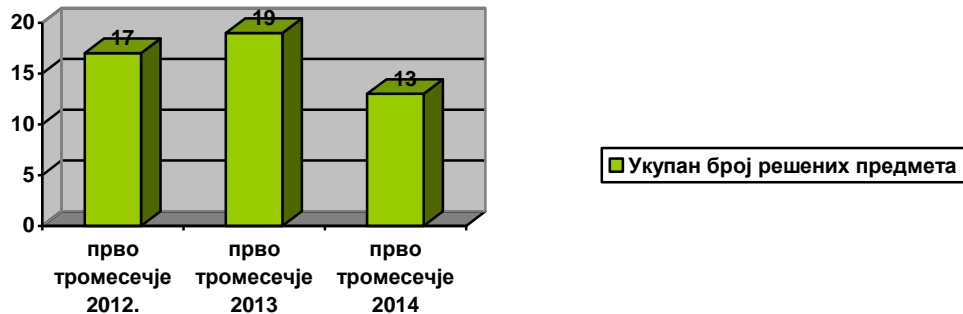


Решено је укупно 13 предмета, и то сви мериторно, тако да је у раду овог Одељења, на дан 31.03.2014. године, **остало 6 нерешених предмета**.

Табела: 6.2

Посебног одељења за ратне злочине	Укупан број решених предмета	Меритроно решени предмети		Решено на други начин	
		Број	Процент	Број	Процент
I тромесечје 2012.године	17	17	100%	0	0,00%
I тромесечје 2013.године	19	19	100%	0	0,00%
I тромесечје 2014.године	13	13	100%	0	0,00%

Графички приказ решених предмета у првом тромесечју 2012., 2013. и 2014. године



Посматрајући по материјама, приказ решених предмета је следећи:

- ❖ **Кж1 ПО2 материја** (предмети по жалбама на пресуде), **решено је 2** предмета мериторно.
- ❖ **Кж2 ПО2 материја** (предмети по жалбама на решења), **решено је 11** предмета.
- ❖ **Кр ПО2 материја** (разно, предлози за решавање сукоба надлежности, делегација надлежности и предлози истражних судија за продужавање притвора), **није било прилива новопримљених предмета у овој материји током првог тромесечја 2014.године.**

Табела: 6.3

Посебног одељења за ратне злочине	Укупан број решених предмета	Мериторно решени предмети		Решено на други начин	
		Број	Процент	Број	Процент
Кж1 ПО2	2	2	100%	/	/
Кж2 ПО2	11	11	100%	/	/

Имајући у виду сложену структуру предмета који се по жалби решавају у овом Одељењу, и врсту донетих одлука треба истаћи веома **висок проценат мериторно решених предмета**, од којих судије овог одељења само у **Кж1 По2, Кж2 По2 и Кр По2материји** донеле:

- 8 одлука којим су потврђене првостепене одлуке суда;
- 3 одлуке којим су преиначене првостепене одлуке суда и 1 одлука којом је делимично преиначена првостепена одлука;
- 1 одлука којом је укинута првостепена одлука суда;

У Кж1 По2, Кж2 По2 и Кр По2 материји **нема** предмета решених процесно, односно на други начин.

У првом тромесечју 2014.године у Одељењу:

- **Просечан број предмета у раду по судији** је 1,20 што је више за 16% у односу на прво тромесечје 2013.године, када је просечан број предмета у раду по судији био 1,00, као и више за 72% у односу на прво тромесечје 2012.године, када је просечан број предмета у раду по судији био **0,33**.
- **Просечан број решених предмета по судији** је **0,87** предмета, што је мање за 31% у односу на прво тромесечје 2013.године, када је просечан број решених предмета по судији био **1,27** предмета, као и мање за 7% у односу на прво тромесечје 2012.године, када је просечан број решених предмета по судији био 0,94 је.
- **Просечан прилив предмета по судији** је **1,00** предмета, што је мање за 21% у односу на прво тромесечје 2013.године, када је просечан прилив новопримљених предмета по судији био **1,27** предмета, а више за 11% у односу на прво тромесечје 2012.године, када је просечан прилив новопримљених предмета по судији био 0,89.

Табела: 6.4

Нерешени стари предмети по датуму пријема жалбе у суду у свим Кж По2 материји		
година	укупан број предмета	укупно
2013 (старији од 4 и 3 мес)	2	2

Табела: 6.5

Нерешени стари предмети по датуму пријема иницијалног акта у суду у Кж По2 материји	
укупан број нерешених предмета	укупан број старијих предмета од 2 године
6	3

ОДЕЉЕЊЕ ЗА КРИВИЧНЕ ПОСТУПКЕ ПРЕМА МАЛОЛЕТНИЦИМА

У Одељењу за кривичне поступке према малолетницима у првом тромесечју 2014.године поступало је 3 судије које су уједно поступале и у редовној кривичној материји.

Одељење за кривичне поступке према малолетницима, у првом тромесечју 2014.године:

- **имало 26** нерешен предмет на почетку извештајног периода,
- **примило** укупно **17** нових предмета,
- **укупно у раду** имало **43** предмета.

За овај период **Одељење бележи смањење броја предмета у раду за 72,09%**, што је бољи резултат у односу на прво тромесечје 2013.године када је проценат смањења укупног броја предмета у раду овог Одељења био **52,08%**, а приближан резултат у односу на прво тромесечје 2012.године када је проценат смањења укупног броја предмета у раду овог Одељења био 64,71%.

Табела: 7.1

Одељење за кривичне поступке према малолетницима	Укупан број предмета у раду Кжм одељења	Укупан број решених предмета Кжм одељења	Смањење укупног броја предмета у раду Кжм одељења
I тромесечје 2012.године	51	33	64,71%
I тромесечје 2013.године	48	25	52,08%
I тромесечје 2014.године	43	31	72,09%

Решено је укупно 31 предмета, и то 30 мериторно, док је 1 предмет решен на други начин, тако да је у Одељењу за кривичне поступке према малолетницима, на дан 31.03.2014. године, **остало у раду 12 нерешених предмета.**

Табела: 7.2

Одељење за кривичне поступке према малолетницима	Укупан број решених предмета	Меритроно решени предмети		Решено на други начин	
		Број	Процент	Број	Процент
I тромесечје 2012.године	33	30	90,91%	3	9,09%
I тромесечје 2013.године	25	25	100%	0	0,00%
I тромесечје 2014.године	31	30	96,77%	1	3,23%

Посматрајући по материјама, приказ решених предмета је следећи:

- ❖ **Кжм1 материја** (предмети по жалбама на пресуде), **решено је 27** предмета и то 26 мериторно, док је 1 предмет решен на други начин.
- ❖ **Кжм2 материја** (предмети по жалбама на решења), **решено је 4** предмета, сви мериторно.
- ❖ **Крм материја** (разно, предлози за решавање сукоба надлежности...), **није било прилива новопримљених предмета у овој материји током првог тромесечја 2014.године.**

Табела: 7.3

Одељење за кривичне поступке према малолетницима	Укупан број решених предмета	Мериторно решени предмети		Решено на други начин	
		Број	Процент	Број	Процент
Кжм1	27	26	96,30%	1	3,70%
Кжм2	4	4	100%	0	0,00%

Судије овог Одељења су у првом тромесечју 2014.године, само у **Кжм1, Кжм2 и Крм материји**, донеле:

- 21 одлуку којим су потврђене првостепене одлуке суда;
- 2 одлуке којим су преиначене првостепене одлуке суда и 1 одлука којом је делимично преиначена првостепена одлука суда;
- 7 одлука којим су укинута првостепене одлуке суда;

У првом тромесечју 2014.године у Одељењу:

- **Просечан број предмета у раду по судији је 4,00** што је мање за 47,84% у односу на прво тромесечје 2013.године, када је просечан број предмета у раду по судији био 7,67, као и мање за 33,33% у односу на прво тромесечје 2012.године, када је просечан број предмета у раду по судији био **6,00**.
- **Просечан број решених предмета по судији је 3,44** предмета, што је више за 19,18% у односу на прво тромесечје 2013.године, када је просечан број решених предмета по судији био **2,78** предмета, а мање за 6,26% у односу на прво тромесечје 2012.године, када је просечан број решених предмета по судији био 3,67.
- **Просечан прилив предмета по судији је 1,89** предмета, што је мање за 37% у односу на прво тромесечје 2013.године, када је просечан прилив новопримљених предмета по судији био **3,00** предмета, као и мање за 43,24% у односу на прво тромесечје 2012.године, када је просечан прилив новопримљених предмета по судији био 3,33.

У овом Одељењу нема старих предмета који су као стари одређени по датуму пријема жалбе.

Табела: 7.4

Нерешени стари предмети по датуму пријема иницијалног акта у суду у Кжм материји	
укупан број нерешених предмета	укупан број старијих предмета од 2 године
12	1

ЗАКЉУЧАК

Након анализе напред наведених статистичких података и упоређујући ове податке са оствареним резултатима рада суда за прво тромесечје 2012.године, 2013. године и 2014.године, сматрам да је у првом тромесечју 2014.године просечан учинак по судији у овом суду био добар, а у појединим судским одељењима чак и натпросечан. Оваква оцена дата је у односу на смањење укупног броја предмета у раду, укупан број решених предмета, као и кроз анализу поступања по старим предметима.

Из Извештаја о раду суда за прво тромесечје 2014. године, уочено је да су резултати рада, у погледу броја завршених предмета, мањи у односу на прво тромесечје 2013.године и 2012.године, а што је последица примене Закона о седиштима и подручјима судова и јавних тужилаца и Закона о уређењу судова („Службени гасник РС“, бр. 101/13), којом је промењена територијална надлежност и стварна надлежност суда, услед чега је и прилив новопримљених предмета у овом тромесечју знатно нижи од прилива новопримљених предмета у првом тромесечју 2012. и 2013. године. Прилив новопримљених предмета у првом тромесечју 2014.године је мањи за чак 61% у односу на прво тромесечје 2013.године, а и мањи за 55% у односу на прво тромесечје 2012.године. Умањен прилив новопримљених предмета такође је и последица тога што су првостепени судови од почетка примене нове мреже судова од 01.01.2014.године имали ванредне обавезе које су се односиле на предузимање мера ради несметаног почетка рада судова према усвојеном Закону о седиштима и подручјима судова и јавних тужилаштва (расподеле средстава за рад и опреме у судовима, расподеле архиве, утврђивање броја запослених и решавања кадровских потреба у вишим и основним судовима, миграције и расподеле предмета..и сл.).

Резултати рада суда натпросечни су када се посматра смањење броја предмета у раду. Наиме, уочава се да је укупан број предмета у раду суда у првом тромесечју 2014.године (18166) за 16,19% мањи него у првом тромесечју 2013.године када је суд укупно у раду имао 21657 предмета, а такође је и за 7,70% мањи него у првом тромесечју 2012.године када је суд укупно у раду имао 19682 предмета. Процент смањења броја предмета у раду директна је и последица тога што је у првом тромесечју 2014.године број поступајућих судија (80) већи за 7 судија у односу на прво тромесечје 2012. и 2013. године када је број поступајућих судија био 73. Већи број поступајућих судија и умањен прилив новопримљених предмета указује да је оптерећеност судија у овом тромесечју била знатно нижа него у првом тромесечју 2012. и 2013. године, а што потврђује и податак који се односи на просечан број предмета у раду судије који је у свим судским материјама у овом тромесечју мањи него у првом тромесечју 2012. и 2013. године. Током првог тромесечја 2014. године на нивоу целог суда, просечан број предмета у раду по судији је био 152,31 предмета, што је мање за 20,80%, у односу на прво тромесечје 2013.године, када је просечан број предмета у раду по судији био 194,99, као и мање за 8,41%, у односу на прво тромесечје 2012.године, када је просечан број предмета у раду по судији био 166,03. Међутим и поред тога што се на основу напред наведених података може закључити да су судије у овом тромесечју биле мање оптерећене, него у претходном периоду, статистички подаци

указују да су судије у овом периоду решавале мање предмета него у првом тромесечју 2012. и 2013. године. Просечан број решених предмета по судији је 24,92 предмета, што је мање за 29% у односу на прво тромесечје 2013.године, када је просечан број решених предмета по судији био 35,35 предмета, као и мање за 27% у односу на прво тромесечје 2012.године, када је просечан број решених предмета по судији био 34,53.

Ценећи ову чињеницу уз чињеницу која се односи на смањење броја предмета у раду сматрам да је суд у целини у првом тромесечју 2014.године остварио добре резултате. Такође, и проценат мериторно решених предмета у првом тромесечју 2013.године је приближан у односу на прво тромесечје 2013. године, и на прво тромесечје 2012.године.

Поред чињенице смањеног прилива предмета, просечан број предмета у раду овог суда у општој грађанској материји и у материји радних спорова указује да су судије које поступају у овим материјама још увек веома оптерећене.

Због тога су у овом тромесечју посебно праћени и анализирани податци који се односе на прилив предмета по судији у свим материјама и у складу са тим од стране председника суда предузет је читав низ организационох мера. Између осталог, обавештен је Високи савет судства да овом суду недостаје још 5 судија, у складу са Одлуком о повећању потребног броја судија Високог савета судства, којом је утврђен потребан број судија за овај суд од 88, након чега је Високи савет судства, одмах објавио оглас за избор још 5 судија овог суда.

Приликом оцене резултата рада **Грађанског одељења**, смарам да су резултати рада судија добри јер су судије овог Одељења први пут успеле да савладају прилив новопримљених предмета за чак 151,50%. Наиме, треба имати у виду да је у првом тромесечју 2013.године број поступајућих судија у овом Одељењу био већи него у претходне две године (број поступајућих судија у првом тромесечју 2012.године је био 35, у првом тромесечју 2013.године је био 34, а у првом тромесечју 2014.године је био 37), а да је и поред ове чињенице просечан број решених предмета мањи него у претходном периоду. Посебно истичем да су судије овог Одељења повећале проценат мериторно решених предмета у овом тромесечју, а смањиле проценат решених предмета на други начин.

Ценећи резултате рада судија у **Грађанском одељењу за радне спорове**, сматрам да су судије овог Одељења, оствариле добре резултате. Број поступајућих судија и у овом Одељењу је већи него у претходне две године (број поступајућих судија у првом тромесечју 2012.године је био 12, у првом тромесечју 2013.године је био 11, а у првом тромесечју 2014.године је био 15). У том смислу треба нагласити да судије Грађанског одељења за радне спорове, из године у годину, процентално смањују и укупан број предмета у раду.

Међутим, и за судије Грађанског одељења и за судије Грађанског одељења за радне спорове треба посебно нагласити да податци који се у статистичком делу извештаја односе на проценат савладавања прилива, нису реалани податци и на основу којих се за ово тромесечје не може сагледати успешност рада судија ових одељења већ се успешност рада судија ових одељења може посматрати искључиво у односу на смањење укупног броја предмета у раду и број решених предмета. Наиме, податак који се односи на проценат савладавања прилива судског одељења као и судија приказан је у складу са обавезним Упутством за попуњавање извештаја о раду суда и судија, који је саставни део Судског пословника, и то тако што се број решених предмета у извештајном периоду подели са бројем примљених предмета у извештајном периоду. Процент савладавања прилива судија у грађанској материји и грађанској материји радних спорова у овом тромесечју не може бити реално приказан с обзиром да су у задњем тромесечју 2013.године, у Грађанско одељење и Грађанско одељење радних спорова, распоређене новоизабране судије којима је посебном одлуком председника суда расподела

предмета извршена тако да се обезбеди једнака оптерећеност судија, те је тако Судској писарници дат налог да се новоизабраним судијама распореде предмети све до просечног броја предмета у раду судија Грађанског одељења (267) и Грађанског одељења радних спорова (404) утврђеног на основу последњег статистичког извештаја о раду суда, односно на дан 31.10.2013.године. Поводом ове расподеле осталим судијама у овим одељењима обустављен је прилив предмета, те су њима у овом тромесечју у рад распоређивани само предмети који су им у поновном поступку по правном леку поново враћени у рад, а због чега и податак који се односи на проценат савладавања прилива за ове судије није реалан јер је број решених предмета у готово свим случајевима виши од броја предмета који су им у поновном поступку по правном леку поново враћени у рад. У том смислу је и оцена рада ових судских одељења дата на основу показатеља који се односе на смањење укупног броја предмета у раду и укупног броја решених предмета, јер ови показатељи у овом извештајном периоду предсављају објективне показатеље рада.

Посебно треба похвалити рад судија **Кривичног одељења** овог суда, које су успеле да смање укупан број предмета у раду на крају извештајног периода за чак 73%, а да просечан број предмета у раду по судији са 90,92 колико је било у првом тромесечју 2012.године, у првом тромесечју 2014.године, сведу на 27,63 предмета. За Кривично одељење потребно је нагласити да је смањење оптерећења судија које поступају у овом Одељењу, поред одличних резултата рада, директна последица примене Закона о седиштима и подручјима судова и јавних тужилаца и Закона о уређењу судова („Службени гасник РС“, бр. 101/13), којом је промењена територијална надлежност и стварна надлежност суда, услед чега је и прилив новопримљених предмета у овом тромесечју у кривичној материји знатно нижи од прилива новопримљених предмета у првом тромесечју 2012. и 2013. године.

Ценећи резултате рада судија у првом тромесечју 2014.године, поред уопштене оцене да је просечан учинак по судији у овом суду био добар, а у појединим судским одељењима чак и натпросечан, треба напоменути да ће се у наредном периоду ради обезбеђивања једнаке оптерећености судија по судским одељењима бити размотрене мере у циљу ефикаснијег функционисања судских већа. У том циљу биће предложене и додатне мере ради растерећења судија које поступају у општој грађанској материји и грађанској материји радних спорова (распоређивање додатних судијских помоћника који ће у одређеном проценту радног времена радити за више судијских већа, предлог да председници већа у којима је евидетиран већи број нерешених предмета, одреде најмањи број дана у недељи за одржавање седница већа...)

Анализирајући резултате рада судија у првом тромесечју 2014.године односу на Програм решавања старих предмета за 2014.годину, којим су обухваћени и предмети по датуму пријема жалбе, али и по иницијалном акту, може се закључити да је потребно додатно ангажовање судија да би се Програм успешније реализовао. Овакав закључак изводи се с бзиром да се уочава да је у овом тромесечју повећан број старих предмета у раду. Међутим, треба напоменути да је број старих предмета у Програму решавања старих предмета за 2014. годину одређен на основу упутстава датих у претходном периоду и који се рачунају према времену потребном за решавање предмета у другом степену одређеним процесним законима. Међутим, имајући у виду да је према сазнањима суда, Високи савет судства преузео у претходном периоду низ активности да, у складу са чланом 70 став 3 Закона о уређењу суда, уради Упутство за састављање извештаја о раду судова (којим ће се посебно дефинисати шта је стари предмет за првостепени суд а шта је стари предмет за другостепени суд), то ће суд у наредном периоду, након званичног достављања упутства од стране Високог савета судства, извршити измену Програма старих предмета за 2014.годину.

ПРЕДСЕДНИК СУДА
СУДИЈА
Душко Миленковић