



АПЕЛАЦИОНИ СУД У БЕОГРАДУ

**ИЗВЕШТАЈ О РАДУ
АПЕЛАЦИОНОГ СУДА У БЕОГРАДУ**

ЗА

ПЕРИОД ОД 01.01.2013. ГОДИНЕ ДО 31.03.2013.ГОДИНЕ

**БЕОГРАД
10.04.2013. године**



ИЗВЕШТАЈ О РАДУ
АПЕЛАЦИОНОГ СУДА У БЕОГРАДУ ЗА
ПЕРИОД ОД 01.01.2013. ГОДИНЕ ДО 31.03.2013.ГОДИНЕ

У в о д

Саставни део овог Извештаја чине:

- Статистички извештаји о раду Апелационог суда у Београду по судским одељењима за прво тромесечје 2013.године.
- Анализа рада суда и оцена резултата рада суда која је дата кроз упоредну анализу статистичких података из Извештаја о раду суда за прво тромесечје 2011.године и 2012.године, посматрајући параметре који се односе на број предмета у раду суда, број судија, број решених предмета, просечан број предмета у раду по судији по одељењима и суду у целини, просечан број решених предмета по судији по одељењима и суду у целини, као и уопштenu оцену о успешности рада сваког одељења која је дата кроз извештај о смањењу укупног броја предмета одељења и суда као целине, као и кроз анализу поступања по старим предметима.

ИЗВЕШТАЈ О РАДУ АПЕЛАЦИОНОГ СУДА У БЕОГРАДУ ЗА
ПЕРИОД ОД 01.01.2013. ГОДИНЕ ДО 31.03.2013.ГОДИНЕ

У Апелационом суду у Београду, од укупно **88** предвиђених судија Одлуком Високог савета судства, у првом тромесечју 2013.године, судијску функцију обављало је **72** судија, које су по судским одељењима биле распоређене на следећи начин:

- У **Кривичном одељењу** поступало је ~ **27** судија;
- У **Одељењу за кривичне поступке према малолетницима** поступале су ~ **3** судије;
- У **Посебном одељењу за организовани криминал** ~ **11** судија;
- У **Посебном одељењу за ратне злочине** ~ **6** судија, од којих је једна била тадашњи в.ф.председника суда.
- У **Грађанском одељењу** поступало је ~ **34** судија;
- У **Грађанском одељењу за радне спорове** поступало је ~ **12** судија;

РЕЗУЛТАТИ РАДА СУДА ЗА ПЕРИОД ОД 01.01.2013.ГОДИНЕ ДО 31.03.2013.ГОДИНЕ

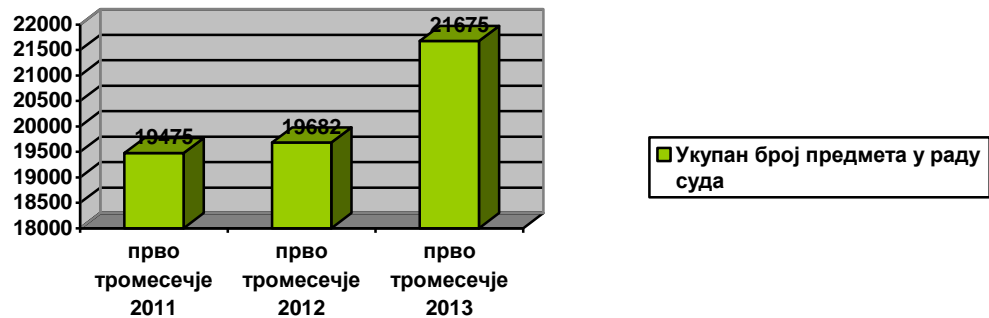
У периоду од 01.01.2013.године до 31.03.2013.године, суд је **примио** укупно **8775** нових предмета, тако да је **укупно у раду** у свим материјама имао **21675** предмета.

На крају извештајног периода, у раду суда остало је укупно **14039** нерешених предмета, у свим материјама.

У првом тромесечју 2013.године суд бележи **смањење укупног броја предмета у раду за 35,23%**, што је приближан резултат у односу на Извештај о раду суда за прво тромесечје 2012.године када је проценат смањења укупног броја предмета у раду суда био 38,42%, и бољи резултат у односу на Извештај о раду суда за прво тромесечје 2011.године када је проценат смањења укупног броја предмета у раду суда био 34,18%.

Табела: 1.1

	Укупан број предмета у раду суда	Укупан број решених предмета у суду	Смањење укупног броја предмета у раду суда
I тромесечје 2011.године	19475	6657	34,18%
I тромесечје 2012.године	19682	7562	38,42%
I тромесечје 2013.године	21675	7636	35,23%

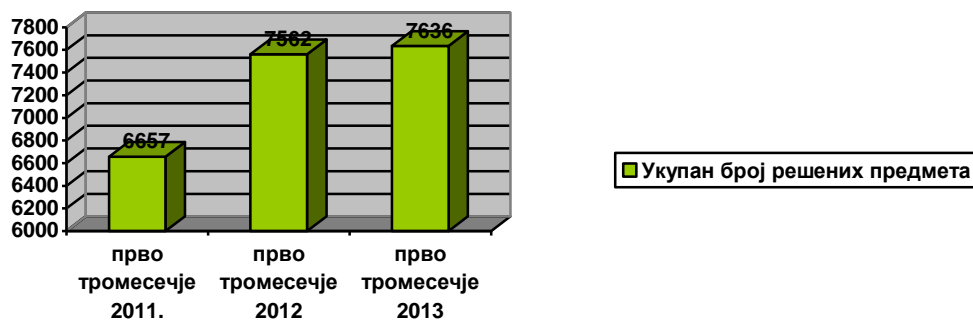


Наиме, од **01.01.2013.године до 31.03.2013. године** у суду је **решено укупно 7636** предмета у свим материјама, и то 6637 мериторно, док је 999 предмета решено на други начин, тако да је од укупно 21675 предмета у раду суда остало **14039** нерешених предмета у свим материјама.

Табела: 1.2

	Укупан број решених предмета	Меритроно решени предмети		Решено на други начин	
		Број	Процент	Број	Процент
I тромесечје 2011.године	6657	5719	85,91%	938	14,09%
I тромесечје 2012.године	7562	6582	87,04%	980	12,96%
I тромесечје 2013.године	7636	6637	86,92%	999	13,08%

Графички приказ решених предмета у првом тромесечју 2011., 2012. и 2013. године



Током првог тромесечја 2013. године на нивоу целог суда:

- **Просечан број предмета у раду по судији** је 194,99 предмета, што је **више** за **14,85%**, у односу на прво тромесечје 2012.године, када је просечан број предмета у раду по судији био **166,03**, као и **више** за **9,95%** у односу на прво тромесечје 2011.године, када је просечан број предмета у раду по судији био 175,59.
- **Просечан број решених предмета по судији** је **35,35** предмета, што је **више** за **2,32%** у односу на прво тромесечје 2012.године, када је просечан број решених предмета по судији био **34,53**, као и **више** за **14,00%** у односу на прво тромесечје 2011.године, када је просечан број решених предмета по судији био 30,40.
- **Просечан прилив предмета по судији** је **40,63** предмета, што је **више** за **13,73%** у односу на прво тромесечје 2012.године, када је просечан прилив новопримљених предмета по судији био **35,05**, као и **више** за **23,75%** у односу на прво тромесечје 2011.године, када је просечан прилив новопримљених предмета по судији био 30,98.

Табела: 1.3

	I тромесечје 2011.године	I тромесечје 2012.године	I тромесечје 2013.године
Просечан број предмета у раду по судији	175,59	166,03	194,99
Просечан број решених предмета по судији	30,40	34,53	35,35
Просечан прилив предмета по судији	30,98	35,05	40,63

Поступање суда у старим предметима

У првом тромесечју 2013.године **решено** је укупно **1792 старих предмета** који су као стари одређени према датуму пријема жалбе, а што представља **23,47%** од укупног броја решених предмета, који је

7636. На крају извештајног периода у раду суда остало је 4433 старих предмета одређених према датуму пријема жалбе, (предмети преко 9 месеци у грађанској материји, преко 4 у кривичној материји и 3 месеца у притворским предметима) а посматрајући старе предмете према датуму пријема иницијалног акта (преко 2 године) у раду суда остало је 11279 старих предмета.

Табела: 1.4

Нерешени стари предмети по датуму пријема жалбе у суду у свим материјама		
година	укупан број предмета	укупно
2010	7	4433
2011	1217	
2012 (старији од 9 мес)	3209	

Табела: 1.5

Нерешени стари предмети по датуму пријема иницијалног акта у суду у свим материјама	
укупан број нерешених предмета	укупан број предмета старијих од 2 године
14039	11279

РЕЗУЛТАТИ РАДА СУДА ЗА ПЕРИОД ОД 01.01.2013.ГОДИНЕ ДО 31.03.2013.ГОДИНЕ ПО СУДСКИМ ОДЕЉЕЊИМА

ГРАЂАНСКО ОДЕЉЕЊЕ (Гж, Гж2 и Р)

У Грађанском одељењу у првом тромесечју 2013.године поступало је 34 судија, које су уједно и добијале редован прилив предмета у грађанској материји.

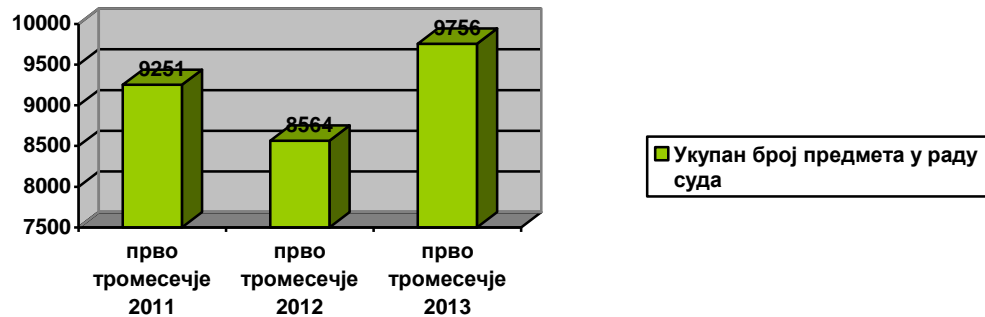
У овом Одељењу, Суд је у првом тромесечју 2013.године:

- имао **7000** нерешених предмета на почетку извештајног периода,
- примио укупно **2756** нових предмета,
- укупно у раду имао **9756** предмета.

За период од 01.01.2013. године до 31.03.2013. године **Грађанско одељење бележи смањење укупног броја предмета у раду за 23,19%**, што је приближан резултат у односу на Извештај о раду Одељења за прво тромесечје 2012.године када је проценат смањења укупног броја предмета у раду био 27,80%, као и у односу на извештај о раду Одељења за прво тромесечје 2011.године када је проценат смањења укупног броја предмета у раду био 25,25%.

Табела: 2.1

	Укупан број предмета у раду Грађанског одељења	Укупан број решених предмета Грађанског одељења	Смањење укупног броја предмета у раду Грађанског одељења
I тромесечје 2011.године	9251	2336	25,25%
I тромесечје 2012.године	8564	2381	27,80%
I тромесечје 2013.године	9756	2262	23,19%

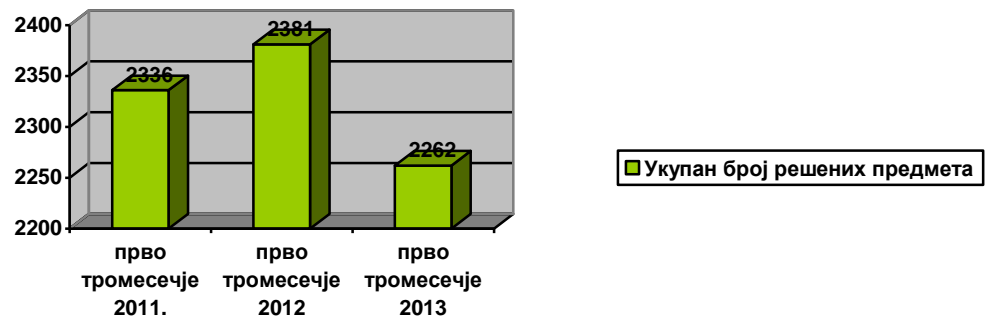


Решено је укупно, у свим грађанским материјама 2262 предмета, и то 1761 мериторно, док је 501 предмет решен на други начин, тако да је у Грађанском одељењу, на дан 31.03.2013. године, **остало у раду 7494 нерешених предмета.**

Табела: 2.2

	Укупан број решених предмета	Мериторно решени предмети		Решено на други начин	
		Број	Процент	Број	Процент
I тромесечје 2011.године	2336	1830	78,34%	506	21,66%
I тромесечје 2012.године	2381	1881	79,00%	500	21,00%
I тромесечје 2013.године	2262	1761	77,85%	501	22,15%

Графички приказ решених предмета у првом тромесечју 2011., 2012. и 2013. године



Имајући у виду другостепену надлежност овог суда, сложену структуру грађанских предмета који се по жалби решавају у овом Одељењу, и врсту донетих одлука треба истаћи **висок проценат мериторно решених предмета**, од којих судије овог одељења у **Гж, Гж2 и Р материји** донеле:

- 790 одлука којим су потврђене и 242 одлука којим су делимично потврђене првостепене одлуке суда;
- 99 одлука којим су преиначене и 56 одлука којим су делимично преиначене првостепене одлуке суда;
- 415 одлука којим су укинута и 23 одлуке којим су делимично укинута првостепене одлуке суда;
- 12 којим су одбачене првостепене одлуке суда;

У Гж, Гж2 и Р материји 501 предмет решен је процесно односно на други начин, враћањем предмета на допуну поступка првостепеном суду или одбачајем жалбе у другостепеном поступку.

Имајући у виду обавезу другостепеног суда да у предмету уколико је већ једанпут укидана првостепена одлука, коначно реши спор, уочава се све већи број отворених расправа у Грађанском одељењу у Гж и Гж2 материји, те треба напоменути да је на крају првог тромесечја 2013.године у **81 предмету отворена главна расправа, што је више за 46,91% него у односу на прво тромесечје 2012.године** када је у **43 предмета отворена главна расправа.**

Табела: 2.3

Грађанско одељење	Број отворених расправа пред другостепеним судом
I тромесечје 2012.године	43
I тромесечје 2013.године	81

У првом тромесечју 2013.године у Грађанском одељењу:

- **Просечан број предмета у раду по судији** је 220,41 што је **више** за 19,85% у односу на прво тромесечје 2012.године, када је просечан број предмета у раду по судији био **176,66**, као и **више** за 21,56% у односу на прво тромесечје 2011.године, када је просечан број предмета у раду по судији био 172,88.
- **Просечан број решених предмета по судији** је **22,18** предмета, што је мање за 2,20% у односу на прво тромесечје 2012.године, када је просечан број решених предмета по судији био 22,68, као и **више** за 12,22% у односу на прво тромесечје 2011.године, када је просечан број решених предмета по судији био 19,47.
- **Просечан прилив предмета по судији** је **27,02** предмета, што је више за 10,29% у односу на прво тромесечје 2012.године, када је просечан прилив новопримљених предмета по судији био 24,24, као и **више** за 29,35%, као и **више** у односу на прво тромесечје 2011.године, када је просечан прилив новопримљених предмета по судији био 19,09.

Табела: 2.4

Грађанско одељење	I тромесечје 2011.године	I тромесечје 2012.године	I тромесечје 2013.године
Просечан број предмета у раду по судији	172,88	176,66	220,41
Просечан број решених предмета по судији	19,47	22,68	22,18
Просечан прилив предмета по судији	19,09	24,24	27,02

Поступање Грађанског одељења у старим предметима

У првом тромесечју 2013.године решено је укупно **858 старих предмета** који су као стари одређени према датуму пријема жалбе (преко 9 месеци), а што представља 37,93% од укупног броја решених предмета у овом Одељењу. На крају извештајног периода у раду Одељења остало је **2389** старих предмета одређених према датуму пријема жалбе, а посматрајући старе предмете према датуму пријема иницијалног акта (преко 2 године) у раду Одељења остало је 6414 старих предмета.

Сходно Програму решавања старих предмета за 2013.годину и у овом Одељењу приоритет је дат решавању предмета по групама и то:

- **Прву групу старих предмета** чине предмети, у којима су поступци по жалби започети пре 2010.године, а који су у овом Одељењу у претходном периоду решени на процесни начин. Од **40 предмета** колико их било на почетку извештајног периода, на дан 31.03.2013. године у раду Одељења остало је **23 предмета**, који су након допуне првостепеног поступка враћени овом суду на поновно одлучивање.
- **Другу групу старих предмета** чине предмети у којима су поступци по жалби започети у току 2010. Године. У **Грађанском одељењу** – од **18** нерешених предмета, остало је у раду **6**, што представља смањење за 66,67%.
- **Трећу групу старих предмета**, чине предмети у којима су поступци по жалби започети у току 2011. Године. У **Грађанском одељењу** – од **1084** нерешених предмета, остало је у раду **565**, што представља смањење предмета за 47,87%.
- **Четвру групу старих предмета**, чине најмлађи програмски предмети по датуму пријема жалбе и то они у којима је поступак по жалби започео у 2012.години, а који поступци трају дуже од 9 месеци, којих има укупно **1818**, односно просечно 53,47 по судији.
- **Пету групу старих предмета** чине предмети у којима поступци по иницијалном акту трају дуже од 2 године, којих у Грађанском одељењу има укупно **6414**.

Судијама које поступају у овим предметима, посебно у најстаријим предметима из прве и друге групе старих предмета указано је да је потребно да предузму све мере да би се поступак окончао у што краћем року.

Табела: 2.5

Нерешени стари предмети по датуму пријема жалбе у суду у Гж материјама		
година	укупан број предмета	укупно
2010	6	2389
2011	565	
2012 (старији од 9 мес)	1818	

Табела: 2.6

Нерешени стари предмети по датуму пријема иницијалног акта у суду у Гж материјама	
укупан број нерешених предмета	укупан број предмета старијих од 2 године
7494	6414

ГРАЂАНСКО ОДЕЉЕЊЕ ЗА РАДНЕ СПОРОВЕ

У Грађанском одељењу за радне спорове у првом тромесечју 2013. године поступало је **11 судија**, које су уједно и добијале редован прилив предмета у грађанској материји за радне спорове.

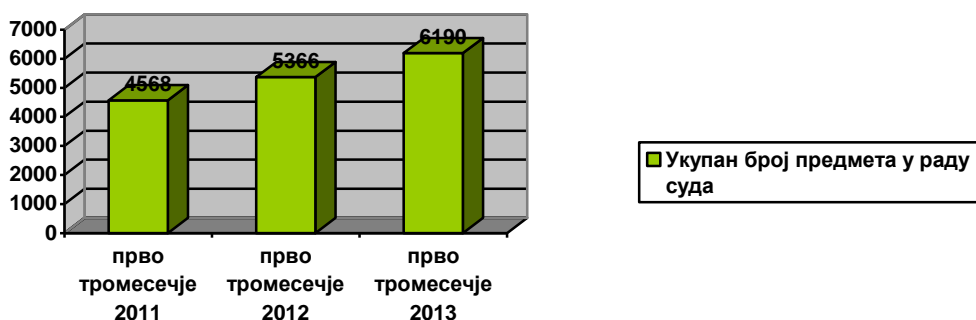
У овом Одељењу, Суд је у првом тромесечју 2013.године:

- имао **3868** нерешених предмета на почетку извештајног периода,
- примио укупно **2322** нових предмета,
- укупно у раду имао **6190** предмета.

За период од 01.01.2013. године до 31.03.2013. године **Грађанско одељење за радне спорове бележи смањење укупног броја предмета у раду за 30,82%**, што је нешто лошији резултат у односу на Извештај о раду Одељења за прво тромесечје 2012.године када је проценат смањења укупног броја предмета у раду био 34,35%, као и бољи резултат у односу на Извештај о раду Одељења за прво тромесечје 2011.године када је проценат смањења укупног броја предмета у раду био 23,83%.

Табела: 3.1

Грађанско одељење за радне спорове	Укупан број предмета у раду Гж1 одељења	Укупан број решених предмета Гж1 одељења	Смањење укупног броја предмета у раду Гж1 одељења
I тромесечје 2011.године	4568	1317	23,83%
I тромесечје 2012.године	5366	1843	34,35%
I тромесечје 2013.године	6190	1908	30,82%

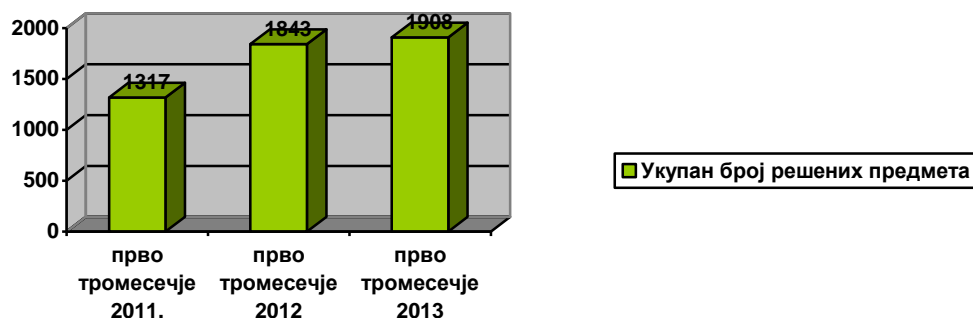


Решено је укупно 1908 предмета, и то 1426 мериторно, док је 482 предмета решено на други начин, тако да је у Грађанском одељењу за радне спорове, на дан 31.03.2013. године, **остало у раду 4282 нерешених предмета.**

Табела: 3.2

Грађанско одељење за радне спорове	Укупан број решених предмета	Меритроно решени предмети		Решено на други начин	
		Број	Процент	Број	Процент
I тромесечје 2011.године	1317	916	69,55%	401	30,45%
I тромесечје 2012.године	1843	1389	75,37%	454	24,63%
I тромесечје 2013.године	1908	1426	74,74%	482	25,26%

Графички приказ решених предмета у првом тромесечју 2011., 2012. и 2013. године



Имајући у виду другостепену надлежност овог суда, сложену структуру грађанских предмета у радним споровима који се по жалби решавају у овом Одељењу, и врсту донетих одлука треба истаћи **висок проценат мериторно решених предмета**, од којих судије овог Одељења само у **Гж1 материји** донеле:

- 923 одлука којим су потврђене и 113 одлука којим су делимично потврђене првостепене одлуке суда;
- 60 одлука којим су преиначене и 30 одлука којим су делимично преиначене првостепене одлуке суда;
- 241 одлука којим су укинута и 42 одлуке којим су делимично укинута првостепене одлуке суда;
- 4 којим су одбачене првостепене одлуке суда;

У Гж1 материји 482 предмета решено је процесно односно на други начин, враћањем предмета на допуну поступка првостепеном суду или одбачајем жалбе у другостепеном поступку.

Број отворених расправа у Грађанском одељењу за радне спорове је само у току првог тромесечја 2013.године **био 74, што је више за 22,97% у односу на првог тромесечја 2012.године**, када је број отворених расправа био 57.

Табела: 3.3

Грађанско одељење за радне спорове	Број отворених расправа
I тромесечје 2012.године	57
I тромесечје 2013.године	74

У првом тромесечју 2013.године у Грађанском одељењу за радне спорове:

- **Просечан број предмета у раду по судији је 389,27** што је више за 24,57% у односу на прво тромесечје 2012.године, када је просечан број предмета у раду по судији био **293,58**, као и више за 30,40% у односу на прво тромесечје 2011.године, када је просечан број предмета у раду по судији био 270,92.
- **Просечан број решених предмета по судији је 57,82** предмета, што је више за 11,46% у односу на прво тромесечје 2012.године, када је просечан број решених предмета по судији био 51,19 је, као и више за 36,73% у односу на прво тромесечје 2011.године, када је просечан број решених предмета по судији био 36,58.
- **Просечан прилив предмета по судији је 70,36** предмета, што је више за 26,25% у односу на прво тромесечје 2012.године, када је просечан прилив новопримљених предмета по судији био 51,89, као и више за 42,68%, у односу на прво тромесечје 2011.године, када је просечан прилив новопримљених предмета по судији био 40,33.

Табела: 3.4

Грађанско одељење за радне спорове	I тромесечје 2011.године	I тромесечје 2012.године	I тромесечје 2013.године
Просечан број предмета у раду по судији	270,92	293,58	389,27
Просечан број решених предмета по судији	36,58	51,19	57,82
Просечан прилив предмета по судији	40,33	51,89	70,36

Поступање Грађанског одељења за радне спорове у старим предметима

У првом тромесечју 2013.године решено је укупно **428 старих предмета** који су као стари одређени према датуму пријема жалбе (преко 9 месеци), а што представља 22,43% од укупног броја решених

предмета у овом Одељењу. На крају извештајног периода у раду Одељења остало је **1542** старих предмета одређених према датуму пријема жалбе, а посматрајући старе предмете према датуму пријема иницијалног акта (преко 2 године) у раду Одељења остало је 3360 старих предмета.

Сходно Програму решавања старих предмета за 2013.годину и у овом Одељењу приоритет је дат решавању предмета по групама и то:

- **Прву групу старих предмета** чине предмети, у којима су поступци по жалби започети пре 2010.године, а који су у овом одељењу у претходном периоду решени на процесни начин. Од **19 предмета колико их било на почетку извештајног периода**, на дан 31.03.2013. године остало је у раду **14 предмета**, који су након допуне првостепеног поступка враћени овом суду на поновно одлучивање.
- **Другу групу старих предмета** чине предмети у којима су поступци по жалби започети у току 2010. Године. У **Грађанском одељењу за радне спорове** – од **3** нерешених предмета, сви су решени, што представља смањење за 100%.
- **Трећу групу старих предмета**, чине предмети у којима су поступци по жалби започети у току 2011. Године. У **Грађанском одељењу за радне спорове** – од **875** нерешених предмета, остало је у раду **642**, што представља смањење предмета за 26,62%.
- **Четвру групу старих предмета**, чине најмлађи програмски предмети по датуму пријема жалбе и то они у којима је поступак по жалби започео у 2012.години, а који поступци трају дуже од 9 месеци, којих има укупно **900**, односно просечно 75,00 предмета по судији.
- **Пету групу старих предмета** чине предмети у којима поступци по иницијалном акту трају дуже од 2 године, којих у Грађанском одељењу има укупно **3360**.

Судијама које поступају у овим предметима, посебно у најстаријим предметима из прве и друге групе старих предмета указано је да је потребно да предузму све мере да би се поступак окончао у што краћем року.

Табела: 3.5

Нерешени стари предмети по датуму пријема жалбе у суду у свим Гж1 материји		
година	укупан број предмета	укупно
2011	642	1542
2012 (старији од 9 мес)	900	

Табела: 3.6

Нерешени стари предмети по датуму пријема иницијалног акта у суду у Гж1 материји	
укупан број нерешених предмета	укупан број предмета старијих од 2 године
4282	3360

КРИВИЧНО ОДЕЉЕЊЕ
(Кж1, Кж2, Кж3, Кр, Кж1 По3, Кж2 По3, Кр По3 и Кж1 Вп)

У Кривичном одељењу у првом тромесечју 2013.године поступало је 27 судија.

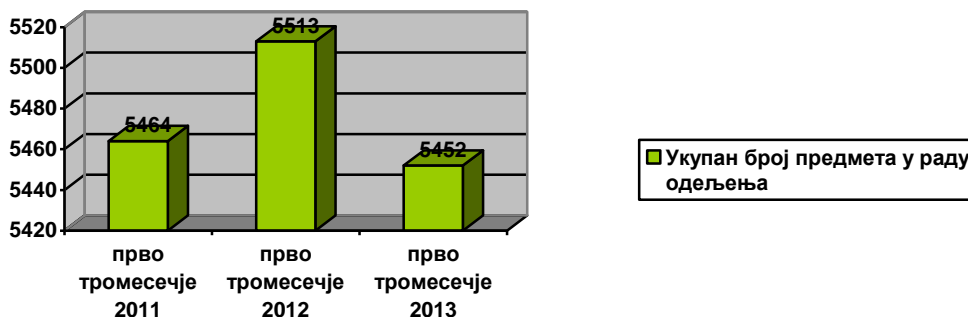
У овом Одељењу, Суд у је првом тромесечју 2013.године:

- имао **1982** нерешених предмета на почетку извештајног периода,
- примио укупно **3470** нових предмета,
- укупно у раду имао **5452** предмета.

За период од 01.01.2013. године до 31.03.2013. године **Кривично одељење бележи смањење укупног броја предмета у раду за 59,89%**, што је бољи резултат у односу на Извештај о раду Одељења за прво тромесечје 2012.године када је проценат смањења укупног броја предмета у раду био 57,12%, као и бољи резултат у односу на Извештај о раду Одељења за прво тромесечје 2011.године када је проценат смањења укупног броја предмета у раду био 52,16%.

Табела: 4.1

Кривично одељење	Укупан број предмета у раду Кж одељења	Укупан број решених предмета Кж одељења	Смањење укупног броја предмета у раду Кж одељења
I тромесечје 2011.године	5464	2850	52,16%
I тромесечје 2012.године	5513	3149	57,12%
I тромесечје 2013.године	5452	3265	59,89%

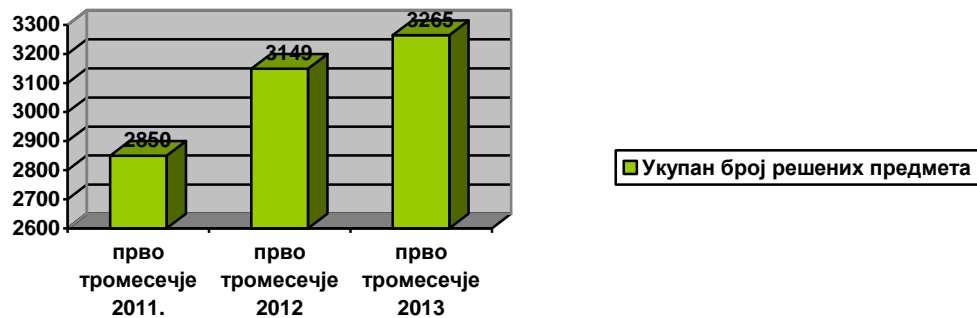


Решено је укупно **3265** предмета, и то 3255 мериторно, док је 10 предмета решено на други начин, тако да је у Кривичном одељењу, на дан 31.03.2013. године, **остало у раду 2187 нерешених предмета.**

Табела: 4.2

Кривично одељење	Укупан број решених предмета	Меритроно решени предмети		Решено на други начин	
		Број	Процент	Број	Процент
I тромесечје 2011.године	2850	2820	98,95%	30	1,05%
I тромесечје 2012.године	3149	3127	99,30%	22	0,70%
I тромесечје 2013.године	3265	3255	99,69%	10	0,31%

Графички приказ решених предмета у првом тромесечју 2011., 2012. и 2013. године



Имајући у виду другостепену надлежност овог суда, сложену структуру кривичних предмета који се по жалби решавају у овом Одељењу, и врсту донетих одлука треба истаћи веома **висок проценат мериторно решених предмета**, од којих судије овог одељења само у **Кривичном одељењу** донеле:

- 2169 одлука којим су потврђене и 9 одлука којим су делимично потврђене првостепене одлуке суда;
- 307 одлука којим су преиначене и 103 одлука којим су делимично преиначене првостепене одлуке суда;
- 588 одлука којим су укинута и 31 одлука којим су делимично укинута првостепене одлуке суда;
- 10 одлука којим су одбачене првостепене одлуке суда

У Кривичној материји 10 предмета решено је процесно односно на други начин, враћањем предмета на допуну поступка првостепеном суду или одбачајем жалбе у другостепеном поступку.

Број отворених претреса пред другостепеним судом је само у току првог тромесечја 2013.године **био 57, што је више за 1,75% у односу на** прво тромесечје 2012.године, када је број отворених главних претреса био 56.

Табела: 4.3

Кривично одељење	Број отворених расправа
I тромесечје 2012.године	56
I тромесечје 2013.године	57

У првом тромесечју 2013.године у Кривичном одељењу:

- **Просечан број предмета у раду по судији је 81,00** што је мање за 10,92% у односу на прво тромесечје 2012.године, када је просечан број предмета у раду по судији био **90,92**, као и више за 22,53% у односу на прво тромесечје 2011.године, када је просечан број предмета у раду по судији био 104,56.
- **Просечан број решених предмета по судији је 40,31** предмета, што је мање за 0,14% у односу на прво тромесечје 2012.године, када је просечан број решених предмета по судији био 40,37 је, као и више за 5,73% у односу на прво тромесечје 2011.године, када је просечан број решених предмета по судији био 38,00.
- **Просечан прилив предмета по судији је 42,84** предмета, што је више за 8,23% у односу на прво тромесечје 2012.године, када је просечан прилив новопримљених предмета по судији био 39,23, као и више за 10,53% у односу на прво тромесечје 2011.године, када је просечан прилив новопримљених предмета по судији био 38,33.

Табела: 4.4

Кривично одељење	I тромесечје 2011.године	I тромесечје 2012.године	I тромесечје 2013.године
Просечан број предмета у раду по судији	104,56	90,92	81,00
Просечан број решених предмета по судији	38,00	40,37	40,31
Просечан прилив предмета по судији	38,33	39,23	42,84

Посматрајући по материјама, приказ решених предмета је следећи:

- ❖ **Кж1 материја** (предмети по жалбама на пресуде), **решено је 1796** предмета, од чега је 1794 предмет решен мериторно, док је 2 предмета решено на други начин.
- ❖ **Кж2 материја** (предмети по жалбама на решења), **решено је 1420** предмет, од чега је 1413 решено мериторно, док је 7 предмета решено на други начин.
- ❖ **Кж3 материја** (предмети по жалбама на решења овог суда), **решено је 9** предмета мериторно.
- ❖ **Кр материја** (разно, предлози за решавање сукоба надлежности, делегација надлежности и предлози истражних судија за продужавање притвора), **решено је 24** предмета, од чега је 23 решено мериторно, док је 1 предмет решен на други начин.

Табела: 4.5

Решени предмети	Укупно решено	Мериторно решено		Решено на други начин	
Кж1	1796	1794	99,88%	2	0,12%
Кж2	1420	1413	99,50%	7	0,50%
Кж3	9	9	100%	/	/
Кр	24	23	95,63%	1	4,17%

Просечан прилив предмета по судији у:

- **Кж1 материји** био је **23,63** предмета, што је више за 3,85% у односу на прво тромесечје 2012.године, када је просечан прилив новопримљених предмета по судији био **22,72**, као и више за 5,59% у односу на прво тромесечје 2011.године, када је просечан прилив новопримљених предмета по судији био **22,31**.
- **Кж2 материји** био је **18,57** предмета, што је више за 19,65% у односу на прво тромесечје 2012.године, када је просечан прилив новопримљених предмета по судији био **14,92**, као и више за 17,28% у односу на прво тромесечје 2011.године, када је просечан прилив новопримљених предмета по судији био **15,36**.

Табела: 4.6

Просечан прилив предмета по судији	I тромесечје 2011.године	I тромесечје 2012.године	I тромесечје 2013.године
Кж1	22,31	22,72	23,63
Кж2	15,36	14,92	18,57

Просечан број решених предмета по судији у:

- **Кж1 материји** био је **22,17** предмета, што је мање за 6,17% у односу на прво тромесечје 2012.године, када је просечан број решених предмета по судији био **23,54** је, као и више за 2,75% у односу на прво тромесечје 2011.године, када је просечан број решених предмета по судији био **21,56**.
- **Кж2 материји** био је **17,53** предмета, што је више за 10,72% у односу на прво тромесечје 2012.године, када је просечан број решених предмета по судији био **15,65** је, као и више за 12,61% у односу на прво тромесечје 2011.године, када је просечан број решених предмета по судији био **15,32**.

Табела: 4.7

Просечан број решених предмета по судији	I тромесечје 2011.године	I тромесечје 2012.године	I тромесечје 2013.године
Кж1	21,56	23,54	22,17
Кж2	15,32	15,65	17,53

Просечан број предмета у раду по судији у:

- **Кж1 материји** био је **68,30** што је мање за 13,20% у односу на прво тромесечје 2012.године, када је просечан број предмета у раду по судији био **78,69**, као и мање за 25,07% у односу на прво тромесечје 2011.године, када је просечан број предмета у раду по судији био **91,16**.
- **Кж2 материји** био је **11,96** што је више за 7,35% у односу на прво тромесечје 2012.године, када је просечан број предмета у раду по судији био **11,08**, као и мање за 3,24% у односу на прво тромесечје 2011.године, када је просечан број предмета у раду по судији био **12,36**.

Табела: 4.8

Просечан број предмета у раду по судији	I тромесечје 2011.године	I тромесечје 2012.године	I тромесечје 2013.године
Кж1	91,16	78,69	68,30
Кж2	12,36	11,08	11,96

Поступање Кривичног одељења у старим предметима

У првом тромесечју 2013.године **решено** је укупно **496 старих предмета** који су као стари одређени према датуму пријема жалбе (преко 4 месеца у редовним кривичним поступцима, односно 3 у притворским предметима), а што представља 15,19% од укупног броја решених предмета у овом Одељењу. На крају извештајног периода у раду Одељења остало је 495 старих предмета одређених према датуму пријема жалбе, а посматрајући старе предмете према датуму пријема иницијалног акта (преко 2 године) у раду Одељења остало је 1476 старих предмета. Посебно треба истаћи да су судије Кривичног одељења по приоритету решавале предмете у којима је одређен притвор, тако да је у овом тромесечју био занемарљив број предмета у којима поступак по жалби траје дуже од 3 месеца.

Сходно Програму решавања старих предмета за 2013.годину и у овом Одељењу приоритет је дат решавању предмета по групама и то:

- **У првој групи старих предмета** коју чине предмети, у којима су поступци по жалби започети пре 2010.године, а који су у претходном периоду решени на процесни начин, потребно је нагасити да ових предмета у овом Одељењу нема.
- **Другу групу старих предмета** чине предмети у којима су поступци по жалби започети у току 2010. Године. У **Кривичном одељењу** – има 1 нерешен предмет.
- **Трећу групу старих предмета**, чине предмети у којима су поступци по жалби започети у току 2011. Године. У **Кривичном одељењу** – од **22** нерешених предмета, остало је у раду **10**, што представља смањење предмета за 54,54%.

- **Четврту групу старих предмета**, чине најмлађи програмски предмети по датуму пријема жалбе и то они у којима је поступак по жалби започео у 2012.години, а који поступци трају дуже од 4 месеци, којих има укупно **484**, односно просечно 18,03 предмета по судији. Предмета у којима је одређен притвор, а поступак по жалби траје дуже од 3 месеца има укупно 18.
- **Пету групу старих предмета** чине предмети у којима поступци по иницијалном акту трају дуже од 2 године, којих у **Кривичном одељењу** има укупно **1496**.

Судијама које поступају у овим предметима указано је да је потребно да предузму све мере да би се поступак окончао у што краћем року.

Табела: 4.8

Нерешени стари предмети по датуму пријема жалбе у суду у свим Кж материји		
година	укупан број предмета	укупно
2010	1	495
2011	10	
2012 (старији од 4 и 3 мес)	484	

Табела: 4.9

Нерешени стари предмети по датуму пријема иницијалног акта у суду у Кж материји	
укупан број нерешених предмета	укупан број предмета старијих од 2 године
2187	1476

ПОСЕБНО ОДЕЉЕЊЕ ЗА ОРГАНИЗОВАНИ КРИМИНАЛ

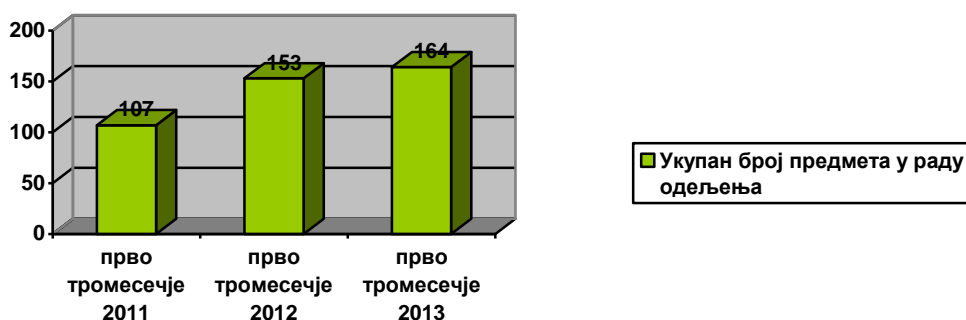
Посебно одељење за организовани криминал Апелационог суда у Београду, у првом тромесечју 2013.године:

- **имало 18** нерешених предмета на почетку извештајног периода,
- **примило** укупно **146** нових предмета,
- **укупно у раду** имало **164** предмета.

За овај период **Одељење бележи смањење броја предмета у раду за 92,07%**, што је бољи резултат у односу на прво тромесечје 2012.године када је проценат смањења укупног броја предмета у раду овог Одељења био 90,85%, као и бољи резултат у односу на прво тромесечје 2011.године када је проценат смањења укупног броја предмета у раду овог Одељења био 85,98%.

Табела: 5.1

Посебно одељење за ОК	Укупан број предмета у раду Кж По1 одељења	Укупан број решених предмета Кж По1 одељења	Смањење укупног броја предмета у раду Кж По1 одељења
I тромесечје 2011.године	107	92	85,98%
I тромесечје 2012.године	153	139	90,85%
I тромесечје 2013.године	164	151	92,07%

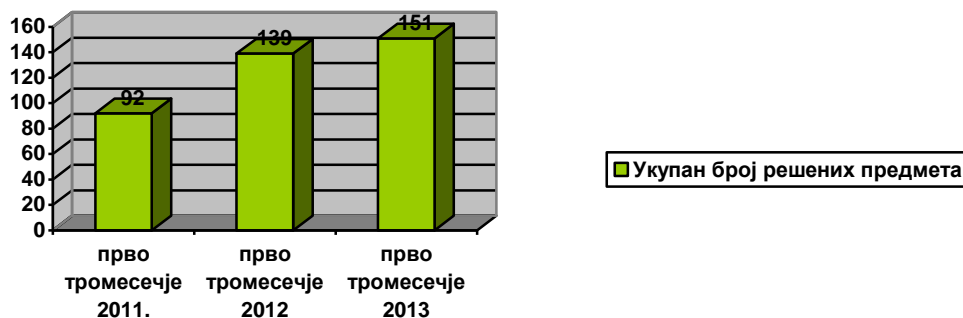


Решено је укупно 151 предмет, и то 148 мериторно, док је 3 предмета решено на други начин, тако да је у раду овог Одељења, на дан 31.03.2013. године, **остало 13 нерешених предмета.**

Табела: 5.2

Посебно одељење за ОК	Укупан број решених предмета	Мериторно решени предмети		Решено на други начин	
		Број	Процент	Број	Процент
I тромесечје 2011.године	92	92	100%	/	0,00%
I тромесечје 2012.године	139	138	99,28%	1	0,72%
I тромесечје 2013.године	151	148	98,01%	3	1,99%

Графички приказ решених предмета у првом тромесечју 2011., 2012. и 2013. године



Посматрајући по материјама, приказ решених предмета је следећи:

- ❖ **Кж1 ПО1 материја** (предмети по жалбама на пресуде), **решено је 9** предмета мериторно.
- ❖ **Кж2 ПО1 материја** (предмети по жалбама на решења), **решено је 132** предмета, од чега је 129 предмета решено мериторно, док је 3 предмета решено на други начин.
- ❖ **Кр ПО1 материја** (разно, предлози за решавање сукоба надлежности, делегација надлежности и предлози истражних судија за продужавање притвора), **решено је 10** предмета мериторно.

Табела: 5.3

Посебно одељење за ОК	Укупан број решених предмета	Мериторно решени предмети		Решено на други начин	
		Број	Процент	Број	Процент
Кж1 ПО1	9	9	100%	/	/
Кж2 ПО1	132	129	97,73%	3	2,26%
Кр ПО1	10	10	100%	/	/

Имајући у виду сложену структуру предмета који се по жалби решавају у овом Одељењу, и врсту донетих одлука треба истаћи веома **висок проценат мериторно решених предмета**, од којих судије овог одељења само у **Кж1 По1, Кж2 По1 и Кр По1 материји** донеле:

- 63 одлуке којим су потврђене првостепене одлуке суда;
- 6 одлука којим су преиначене и 2 одлуке којим су делимично преиначене првостепене одлуке суда;
- 18 одлука којим су укинута првостепене одлуке суда и 2 одлуке којим су делимично укинута првостепене одлуке суда;
- 1 одлука којом је одбачена првостепена одлука суда.

У Кж1 По1, Кж2 По1 и Кр По1 материји 3 предмета решено је процесно односно на други начин.

Током првог тромесечја 2013.године **није било отворених расправа пред другостепеним судом** у поступцима Посебног одељења за организовани криминал.

У првом тромесечју 2013.године у Одељењу:

- **Просечан број предмета у раду по судији је 0,81** што је мање за 36,22% у односу на прво тромесечје 2012.године, када је просечан број предмета у раду по судији био **1,27**, као и мање за 46,00% у односу на прво тромесечје 2011.године, када је просечан број предмета у раду по судији био 1,50.
- **Просечан број решених предмета по судији је 3,15** предмета, што је мање за 25,17% у односу на прво тромесечје 2012.године, када је просечан број решених предмета по судији био 4,21 је, као и више за 2,54% у односу на прво тромесечје 2011.године, када је просечан број решених предмета по судији био 3,07.
- **Просечан прилив предмета по судији је 3,04** предмета, што је мање за 29,79% у односу на прво тромесечје 2012.године, када је просечан прилив новопримљених предмета по судији био 4,33, као и мање за 7,88%, у односу на прво тромесечје 2011.године, када је просечан прилив новопримљених предмета по судији био 3,30.

Табела: 5.4

Нерешени стари предмети по датуму пријема жалбе у суду у свим Кж По1 материји		
година	укупан број предмета	укупно
2012 (старији од 4 и 3 мес)	2	2

Табела: 5.5

Нерешени стари предмети по датуму пријема иницијалног акта у суду у Кж По1 материји	
укупан број нерешених предмета	укупан предмета број старијих од 2 године
13	11

ПОСЕБНО ОДЕЉЕЊЕ ЗА РАТНЕ ЗЛОЧИНЕ

Посебно одељење за ратне злочине Апелационог суда у Београду, у првом тромесечју 2013.године:

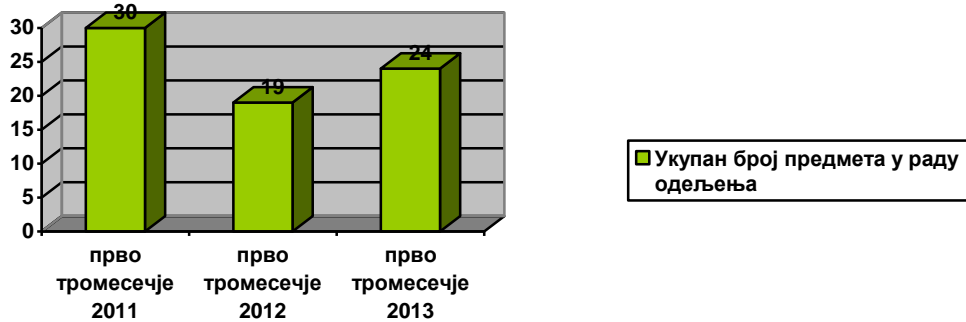
- **имало 5** нерешених предмета на почетку извештајног периода,
- **примило укупно 19** нових предмета,
- **укупно у раду имало 24** предмета.

За овај период **Одељење бележи смањење броја предмета у раду за 79,17%**, што је приближан резултат у односу на прво тромесечје 2012.године када је проценат смањења укупног броја предмета у раду овог Одељења био 89,47%, као и приближан резултат у односу на прво тромесечје 2011.године када је проценат смањења укупног броја предмета у раду овог Одељења био 83,33%.

Табела: 6.1

Посебно	Укупан број	Укупан број решених	Смањење укупног
---------	-------------	---------------------	-----------------

одељење за РЗ	предмета у раду Кж По2 одељења	предмета Кж По2 одељења	броја предмета у раду Кж По2 одељења
I тромесечје 2011.године	30	25	83,33%
I тромесечје 2012.године	19	17	89,47%
I тромесечје 2013.године	24	19	79,17%

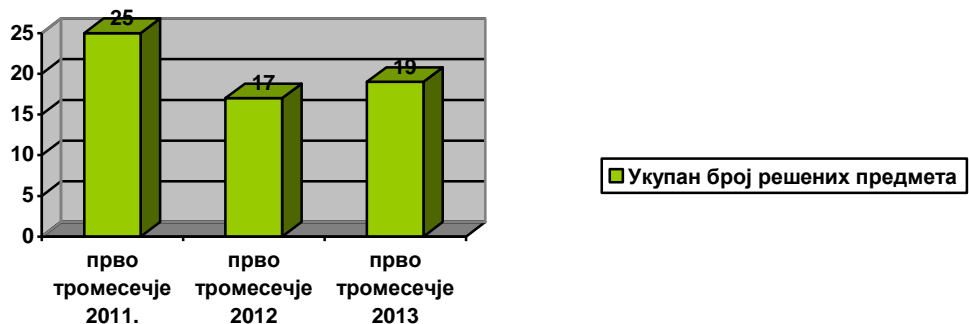


Решено је укупно 19 предмета, и то сви мериторно, тако да је у раду овог Одељења, на дан 31.03.2013. године, **остало 5 нерешених предмета**.

Табела: 6.2

Посебно одељење за РЗ	Укупан број решених предмета	Меритроно решени предмети		Решено на други начин	
		Број	Процент	Број	Процент
I тромесечје 2011.године	25	25	100%	0	0,00%
I тромесечје 2012.године	17	17	100%	0	0,00%
I тромесечје 2013.године	19	19	100%	0	0,00%

Графички приказ решених предмета у првом тромесечју 2011., 2012. и 2013. године



Посматрајући по материјама, приказ решених предмета је следећи:

- ❖ **Кж1 ПО2 материја** (предмети по жалбама на пресуде), **решено је 3** предмет мериторно.

- ❖ **Кж2 ПО2 материја** (предмети по жалбама на решења), **решено је 16 предмета.**
- ❖ **Кр ПО2 материја** (разно, предлози за решавање сукоба надлежности, делегација надлежности и предлози истражних судија за продужавање притвора), **није било прилива новопримљених предмета у овој материји током првог тромесечја 2013.године.**

Табела: 6.3

Посебно одељење за РЗ	Укупан број решених предмета	Мериторно решени предмети		Решено на други начин	
		Број	Процент	Број	Процент
Кж1 ПО2	3	3	100%	/	/
Кж2 ПО2	16	16	100%	/	/

Имајући у виду сложену структуру предмета који се по жалби решавају у овом Одељењу, и врсту донетих одлука треба истаћи веома **висок проценат мериторно решених предмета**, од којих судије овог одељења само у **Кж1 По2, Кж2 По2 и Кр По2 материји** донеле:

- 7 одлука којим су потврђене првостепене одлуке суда;
- 4 одлука којим су преиначене првостепене одлуке суда и 2 одлука којом су делимично преиначене првостепене одлуке суда ;
- 6 одлуке којим су укинута првостепене одлуке суда;

У Кж1 По2, Кж2 По2 и Кр По2 материји **нема** предмета решених процесно, односно на други начин.

Током првог тромесечја 2013.године **није било отворених расправа пред другостепеним судом** у поступцима Посебног одељења за ратне злочине.

У првом тромесечју 2013.године у Одељењу:

- **Просечан број предмета у раду по судији** је 1,00 што је више за 67,00% у односу на прво тромесечје 2012.године, када је просечан број предмета у раду по судији био **0,33**, као и више за 17,00% у односу на прво тромесечје 2011.године, када је просечан број предмета у раду по судији био 0,83.
- **Просечан број решених предмета по судији** је **1,27** предмета, што је више за 25,88% у односу на прво тромесечје 2012.године, када је просечан број решених предмета по судији био 0,94 је, као и мање за 8,63% у односу на прво тромесечје 2011.године, када је просечан број решених предмета по судији био 1,39.
- **Просечан прилив предмета по судији** је **1,27** предмета, што је више за 29,92% у односу на прво тромесечје 2012.године, када је просечан прилив новопримљених предмета по судији био 0,89, као и мање за 11,80% у односу на прво тромесечје 2011.године, када је просечан прилив новопримљених предмета по судији био 1,44.

Табела: 6.4

Нерешени стари предмети по датуму пријема жалбе у суду у свим Кж По2 материји		
година	укупан број предмета	укупно
2012 (старији од 4 и 3 мес)	2	2

Табела: 6.5

Нерешени стари предмети по датуму пријема иницијалног акта у суду у Кж По2 материји	
укупан број нерешених предмета	укупан број старијих предмета од 2 године
5	3

ОДЕЉЕЊЕ ЗА КРИВИЧНЕ ПОСТУПКЕ ПРЕМА МАЛОЛЕТНИЦИМА

Одељење за кривичне поступке према малолетницима, у првом тромесечју 2013.године:

- **имало 21** нерешен предмет на почетку извештајног периода,
- **примило укупно 27** нових предмета,
- **укупно у раду имало 48** предмета.

За овај период **Одељење бележи смањење броја предмета у раду за 52,08%**, што је приближан резултат у односу на прво тромесечје 2012.године када је проценат смањења укупног броја предмета у раду овог Одељења био 64,71%, као и приближан резултат у односу на прво тромесечје 2011.године када је проценат смањења укупног броја предмета у раду овог Одељења био 65,22%.

Табела: 7.1

Одељење за кривичне поступке према малолетницима	Укупан број предмета у раду Кжм одељења	Укупан број решених предмета Кжм одељења	Смањење укупног броја предмета у раду Кжм одељења
I тромесечје 2011.године	46	30	65,22%
I тромесечје 2012.године	51	33	64,71%
I тромесечје 2013.године	48	25	52,08%

Решено је укупно 25 предмета, и то мериторно, тако да је у раду овог Одељења, на дан 31.03.2013. године, **остало 23 нерешених предмета.**

Табела: 7.2

Одељење за кривичне поступке према малолетницима	Укупан број решених предмета	Мериторно решени предмети		Решено на други начин	
		Број	Процент	Број	Процент
I тромесечје 2011.године	30	30	100%	0	0,00%
I тромесечје 2012.године	33	30	90,91%	3	9,09%
I тромесечје 2013.године	25	25	100%	0	0,00%

Посматрајући по материјама, приказ решених предмета је следећи:

- ❖ **Кжм1 материја** (предмети по жалбама на пресуде), **решено је 18** предмета, сви мериторно.
- ❖ **Кжм2 материја** (предмети по жалбама на решења), **решено је 5** предмета, сви мериторно.
- ❖ **Крм материја** (разно, предлози за решавање сукоба надлежности...), **решено је 2**, сви мериторно.

Табела: 7.3

Одељење за кривичне поступке према малолетницима	Укупан број решених предмета	Мериторно решени предмети		Решено на други начин	
		Број	Процент	Број	Процент
Кжм1	18	18	100%	0	0,00%
Кжм2	5	5	100%	0	0,00%
Крм	2	2	100%	0	0,00%

Судије овог Одељења су у првом тромесечју 2013.године, само у **Кжм1, Кжм2 и Крм материји**, донеле:

- 14 одлука којим су потврђене првостепене одлуке суда;
- 4 одлуке којим су преиначене првостепене одлуке суда и 1 одлука којом је делимично преиначена првостепена одлука суда;
- 4 одлуке којим су укинута првостепене одлуке суда;

У првом тромесечју 2013.године у Одељењу:

- **Просечан број предмета у раду по судији** је 7,67 што је више за 21,77% у односу на прво тромесечје 2012.године, када је просечан број предмета у раду по судији био **6,00**, као и више за 30,51% у односу на прво тромесечје 2011.године, када је просечан број предмета у раду по судији био 5,33.
- **Просечан број решених предмета по судији** је **2,78** предмета, што је мање за 24,25% у односу на прво тромесечје 2012.године, када је просечан број решених предмета по судији био 3,67 је, као и мање за 16,52% у односу на прво тромесечје 2011.године, када је просечан број решених предмета по судији био 3,33.
- **Просечан прилив предмета по судији** је **3,00** предмета, што је мање за 9,90% у односу на прво тромесечје 2012.године, када је просечан прилив новопримљених предмета по судији био 3,33, као и мање за 22,89% у односу на прво тромесечје 2011.године, када је просечан прилив новопримљених предмета по судији био 3,89.

У овом Одељењу нема старих предмета који су као стари одређени по датуму пријема жалбе.

Табела: 7.4

Нерешени стари предмети по датуму пријема иницијалног акта у суду у Кжм материји	
укупан број нерешених предмета	укупан број старијих предмета од 2 године
23	6

ЗАКЉУЧАК

Након анализе напред наведених статистичких података и упоређујући ове податке са оствареним резултатима рада суда за 2011.годину и 2012.годину, сматрам да је у првом тромесечју 2013.години просечан учинак по судији у овом суду био добар, а у појединим судским одељењима чак и натпросечан. Оваква оцена дата је у односу на смањење укупног броја предмета у раду, укупан број решених предмета, као и кроз анализу поступања по старим предметима.

Из Извештаја о раду суда за прво тромесечје 2013. године, уочено је да су резултати рада, у погледу броја завршених предмета, приближни у односу на прво тромесечје 2012.године и 2011.године, иако је суд поступао са мањим бројем судија у односу на број судија које су поступале у претходне две године. Ценећи ову чињеницу сматрам да је суд у целини у првом тромесечју 2013.године остварио добре резултате. Такође, и проценат мериторно решених предмета у првом тромесечју 2013.године је приближан у односу на прво тромесечје 2012. године, а већи у односу на прво тромесечје 2011.године.

Наиме, суд је током првог тромесечја 2013.године решио укупно 7636 предмета, што је више за 74 предмета у односу на прво тромесечје 2012.године када је суд укупно решио 7562 предмета, као и више за чак 979 предмета у односу на прво тромесечје 2011.годину када је суд укупно решио 6657 предмета. Међутим, и поред већег броја решених предмета број нерешених предмета на крају првог тромесечја 2013. године (14039), је већи у односу на број нерешених предмета на крају првог тромесечја 2012. године (12120) и на крају првог тромесечја 2011. године (12818), јер је број поступајућих судија мањи, а просечан прилив новопримљених предмета у првом тромесечју

2013.године у свим судским материјама већи него у претходне две године. **Просечан прилив предмета по судији** био је **40,63** предмета, што је **више за 13,73%** у односу на прво тромесечје 2012.годину, када је просечан прилив новопримљених предмета по судији био 35,05, као и **више за 23,75%** у односу на прво тромесечје 2011.годину, када је просечан прилив новопримљених предмета по судији био 30,98, нерачунајући преузете предмете.

И поред чињенице да је просечан број решених предмета по судији виши, повећан прилив предмета указује на то да су судије овог суда знатно оптерећеније него у претходном периоду.

Због тога су претходном периоду посебно праћени и анализирани податци који се односе на прилив предмета по судији у свим материјама и у складу са тим од стране в.ф.председника суда предузет је читав низ организационих мера. Између осталог, обавештен је Високи савет судства да овом суду недостаје још најмање **12** судија, у складу са Одлуком о повећању потребног броја судија Високог савета судства, којом је утврђен потребан број судија за овај суд од 88, и указано је да се Апелациони суд у Београду, од формирања, суочава са озбиљним проблемом недостатка судија и реалном немогућношћу да постојећи број судија у различитим материјама, одговори повећаном приливу и роковима који су одређени процесним законима за одлучивање по жалби. Такође је предложено да Високи савет судства, до избора нових судија размотри могућност упућивања судија на рад у овај суд до годину дана.

Приликом оцене резултата рада **Грађанског одељења**, смарам да су резултати рада задовољавајући и поред тога што судије овог Одељења нису успеле да савладају прилив новопримљених предмета. Наиме, треба имати у виду да је у првом тромесечју 2013.године број поступајућих судија у овом Одељењу био мањи него у претходне две године (број поступајућих судија у првом тромесечју 2011.године је био 40, у првом тромесечју 2012.године је био 35, а у првом тромесечју 2013.године је био 34), а да је и поред ове чињенице просечан број решених предмета у Одељењу већи него у првом тромесечју 2011.године и скоро приближан као у првом тромесечју 2012.године. Посебно истичем да су судије овог Одељења проценат старих предмета по датуму пријема жалбе у односу на укупан број предмета у раду Одељења од почетних 51,21% у првом тромесечју 2011.године, свеле у првом тромесечју 2013.године на 31,88%.

Ценећи резултате рада судија у **Грађанском одељењу за радне спорове**, сматрам да су судије овог Одељења, оствариле изузетне резултате. Наиме, судије овог Одељења су, и поред повећаног прилива предмета који је повећан у просеку за више од 26,25% у односу на прво тромесечје 2012.године, као и више за 42,68%, у односу на прво тромесечје 2011.године, у овом извештајном периоду решиле 65 предмета више него првом тромесечју 2012.године и 591 предмет више него првом тромесечју 2011.године. У том смислу треба нагласити да судије Грађанског одељења за радне спорове, из године у годину, процентално смањују и укупан број предмета у раду и укупан број старих предмета у раду. Такође, још једном истичем да су судије овог Одељења уложили велики труд и напор, и да су и поред тога што нису савладали прилив новопримљених предмета, остварили изузетне резултате јер су у првом тромесечју 2013.године просечно више решавали предмета у односу на судије других судских одељења, иако због повећаног прилива константно имају велики број предмета у раду.

Одличне резултате рада постигле су и судије **Кривичног одељења** овог суда, које су, и поред чињеница: да је повећан просечан прилив предмета, да од 27 судија овог Одељења, 18 судија поступа и у другим судским материјама, успеле да смање укупан број предмета у раду на крају извештајног периода, као и да просечан број предмета у раду по судији са 104,56 колико је било у првом тромесечју 2011.године, у првом тромесечју 2013.године сведу на 81 предмет. За Кривично одељење потребно је нагласити да је број старих предмета занемарљиво мали, да се о поступању по њима, редовно врши контрола и достављају извештаји. Посебно треба истаћи ефикасан рад судија овог Одељења у притворским предметима које су судије по приоритету решавале, тако да током

2012.године, скоро да није било старих притворских предмета у којима поступак по жалби траје дуже од 3 месеца.

Ефикасност судија посебних одељења (ОК и РЗ), такође је била на одличном нивоу. Рад судија посебних одељења које су у првом тромесечју 2013.године решиле више предмета (ОК и РЗ) него у првом тромесечју 2012. и 2011.године, треба додатно ценити имајући у виду да ове судије поступају и у редовним кривичним поступцима, као и сложену структуру предмета који се решавају по жалбама у овим одељењима, у којима се неретко појављује и по више дестина окривљених, те у овим предметима судије овог Одељења приликом припреме реферата за седницу већа морају припремити за реферисање више десетина жалби како окривљених тако и бранилаца.

Ценећи резултате рада судија у првом тромесечју 2013.године, поред уопштене оцене да је просечан учинак по судији у овом суду био добар, а у појединим судским одељењима чак и натпросечан, треба напоменути да у Грађанском одељењу, Грађанском одељењу за радне спорове и у Кривичном одељењу, код појединих судија постоји већи број предмета у раду у односу на просечан број предмета у раду судија тог Одељења. Анализом појединачних извештаја о раду судија уочено је да је већа разлика одраз тога што су судије које имају већи број предмета у раду, у одређеном временском интервалу, решавале просечно мање предмета од осталих судија. Због наведене диспропорције посебно у Грађанском одељењу одржаване су седнице одељења, као и појединачни састанци са председницима већа. Након ових састанака размотрене су све околности које су довеле до веће диспропорције броја предмета у раду судија тог већа (мањи број решених предмета, већи број неизрађених судских одлука, дуже одсуство судије или судијског помоћника у одређеном временском периоду, умањење прилива новопримљених предмета председницима већа, поступање у предметима другог судског одељења и друге разлоге), те сам након разматрања Извештаја о раду суда за прво тромесечје 2013.године, и предлога мера датих на седници Грађанског одељења и предлога мера датих на седници са председницима већа Грађанског одељења, у складу са својим овлашћењима предузео низ мера у циљу ефикаснијег функционисања судских већа, поводом проблема који су се јавили у претходном периоду.

Анализирајући резултате рада судија у првом тромесечју 2013.године односу на Програм решавања старих предмета за 2013.годину, којим су обухваћени и предмети по датуму пријема жалбе, али и по иницијалном акту, може се закључити да се Програм успешно спроводи јер је постигнуто значајно смањење броја старих предмета у раду. Наиме, проценат старих предмета по датуму пријема жалбе у односу на укупан број предмета у раду суда од почетних 44,02% у првом тромесечју 2011.године, смањен је у првом тромесечју 2013.године на 31,58%. У раду суда остало је 4433 предмета према датуму пријема жалбе, што је мање за 4,93% у односу на прво тромесечје 2012.године, када је број нерешених старих предмета био 4663, као и мање за 21,44% у односу на прво тромесечје 2011.године, када је број нерешених старих предмета био 5643.

В.Ф.ПРЕДСЕДНИКА СУДА
СУДИЈА
Душко Миленковић