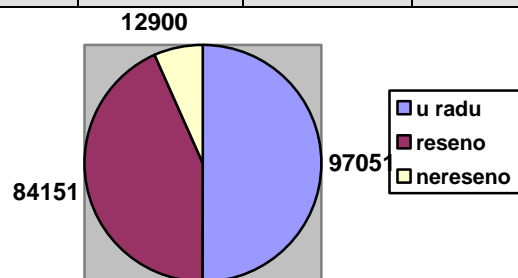


ИЗВЕШТАЈ АПЕЛАЦИОНОГ СУДА У БЕОГРАДУ ЗА ПЕРИОД

Од 01.01.2010. године до 31.12.2012. године

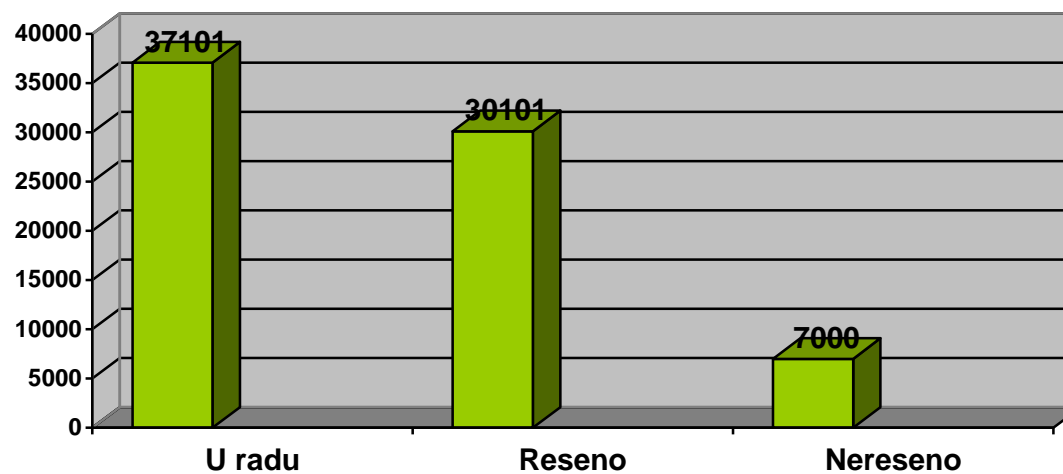
Подаци за све материје - укупни резултати рада

Материја	Број судија у суду	Број преузетих предмета 01.01.2010.	Укупан број предмета у раду материје	Укупан број решених предмета у материји	Укупан број нерешених предмета у материји	Просечан број решених предмета по судији у материји	Просечно предмета у раду по судији у материји	Просечан прилив предмета по судији у материји (прилив је израчунат према новопримљеним предметима, као и са преузетим предметима)
Грађанско одељење	33	10305	37101	30101	7000	27,64	212,12	24,61 новопримљених предмета 34,07 са преузетим предметима
Грађанско одељење за радне спорове	12	3881	21081	17213	3868	43,47	322,33	43,43 новопримљених предмета 53,23 са преузетим предметима
Кривично одељење	24	2344	36863	34881	1982	44,04	82,58	43,58 новопримљених предмета 46,54 са преузетим предметима
Одељење за кривичне поступке према малолетницима	3	3	343	322	21	3,25	7,00	3,43 новопримљених предмета 3,46 са преузетим предметима
Посебно одељење за организовани криминал	14	6	1395	1377	18	2,98	1,29	3,01 новопримљених предмета 3,02 са преузетим предметима
Одељење за ратне злочине	6	7	199	194	5	0,98	0,83	0,97 новопримљених предмета 1,01 са преузетим предметима
Веће за поступке по захтевима за рехабилитацију	6	0	69	63	6	0,32	1,00	0,35 новопримљених предмета
УКУПНО:	70	16546	80505	84151	12900	36,43	184,29	34,85 новопримљених предмета 42,01 са преузетим предметима



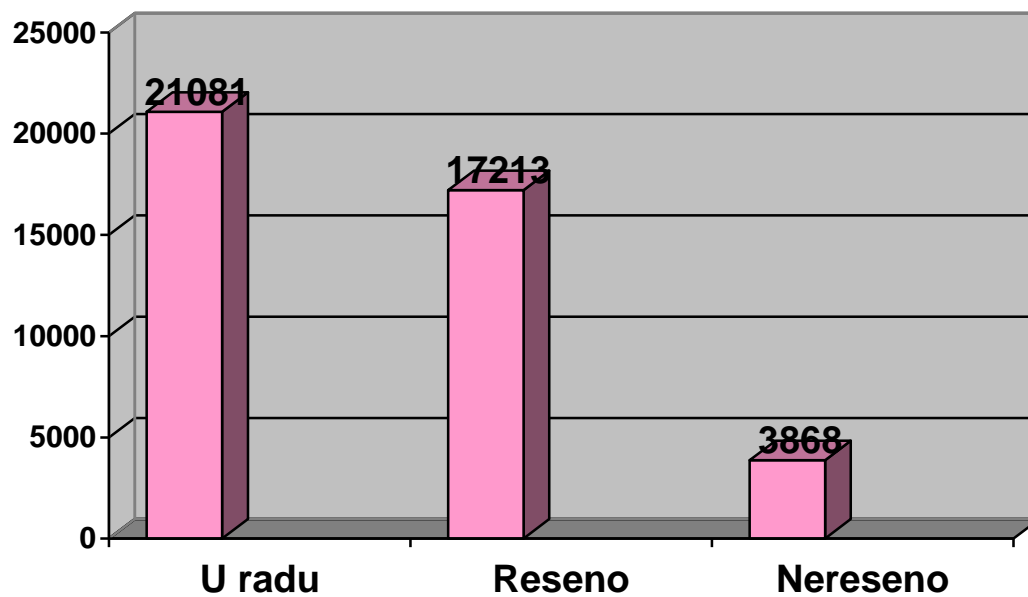
Грађанско одељење (Гж, Гж2, Р)

Материја	Број судија у суду	Број преузетих предмета 01.01.2010.	Укупан број предмета у раду материје	Укупан број решених предмета у материји	Укупан број нерешених предмета у материји	Просечан број решених предмета по судији у материји	Просечно предмета у раду по судији у материји	Просечан прилив предмета по судији у материји (прилив је израчунат према новопримљеним предметима, као и са преузетим предметима)
Грађанско одељење	33	10305	37101	30101	7000	27,64	212,12	24,61 новопримљених предмета 34,07 са преузетим предметима



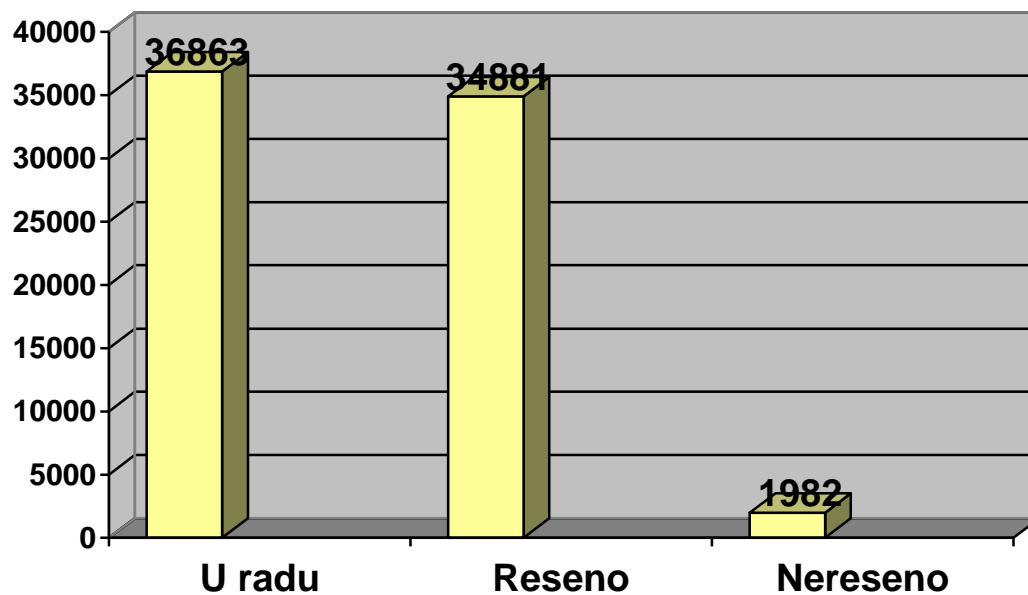
Грађанско одељење за радне спорове (Гж1, Р1)

Материја	Број судија у суду	Број преузетих предмета 01.01.2010.	Укупан број предмета у раду материје	Укупан број решених предмета у материји	Укупан број нерешених предмета у материји	Просечан број решених предмета по судији у материји	Просечно предмета у раду по судији у материји	Просечан прилив предмета по судији у материји (прилив је израчунат према новопримљеним предметима, као и са преузетим предметима)
Грађанско одељење за радне спорове	12	3881	21081	17213	3868	43,47	322,33	43,43 новопримљених предмета 53,23 са преузетим предметима



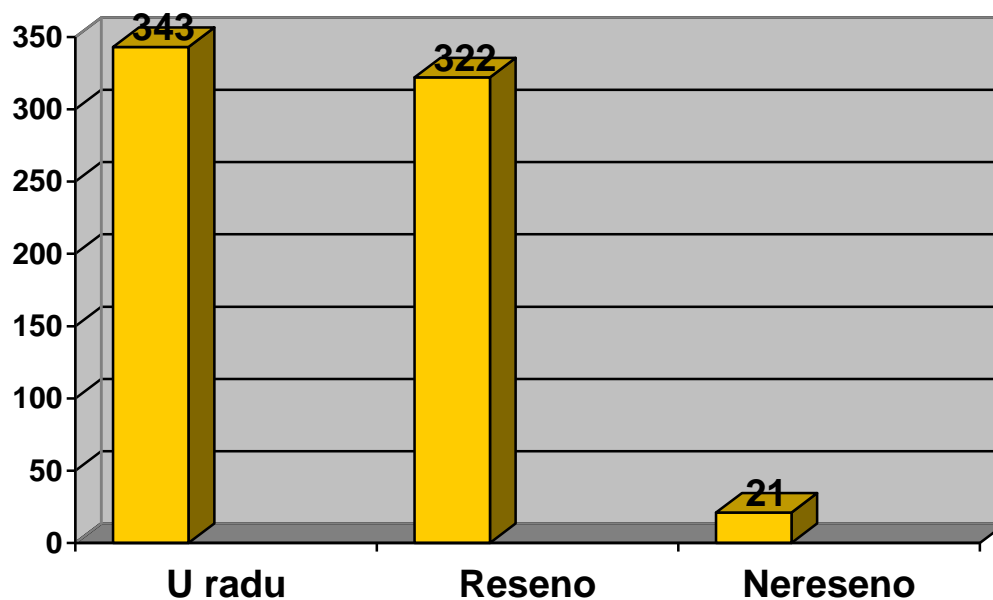
Кривично одељење (Кж1, Кж2, Кж3, Кр, Кж1 ПОЗ, Кж2 ПОЗ)

Материја	Број судија у суду	Број преузетих предмета 01.01.2010.	Укупан број предмета у раду материје	Укупан број решених предмета у материји	Укупан број нерешених предмета у материји	Просечан број решених предмета по судији у материји	Просечно предмета у раду по судији у материји	Просечан прилив предмета по судији у материји (прилив је израчунат према новопримљеним предметима, као и са преузетим предметима)
Кривично одељење	24	2344	36863	34881	1982	44,04	82,58	43,58 новопримљених предмета 46,54 са преузетим предметима



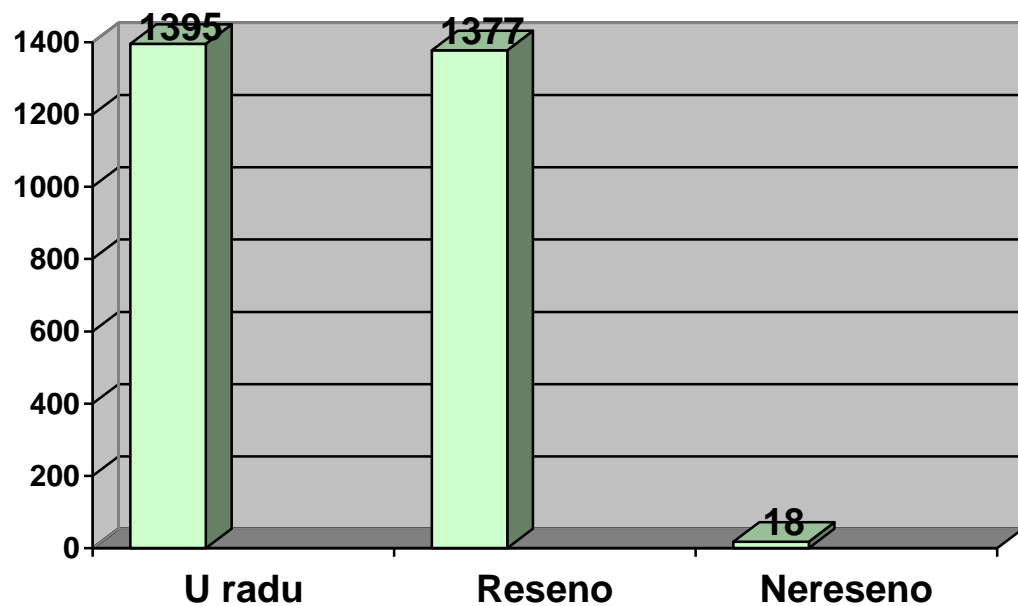
Одељење за кривиче поступке према малолетницима

Материја	Број судија у суду	Број преузетих предмета 01.01.2010.	Укупан број предмета у раду материје	Укупан број решених предмета у материји	Укупан број нерешених предмета у материји	Просечан број решених предмета по судији у материји	Просечно предмета у раду по судији у материји	Просечан прилив предмета по судији у материји (прилив је израчунат према новопримљеним предметима, као и са преузетим предметима)
Одељење за кривичне поступке према малолетницима	3	3	343	322	21	3,25	7,00	3,43 новопримљених предмета 3,46 са преузетим предметима



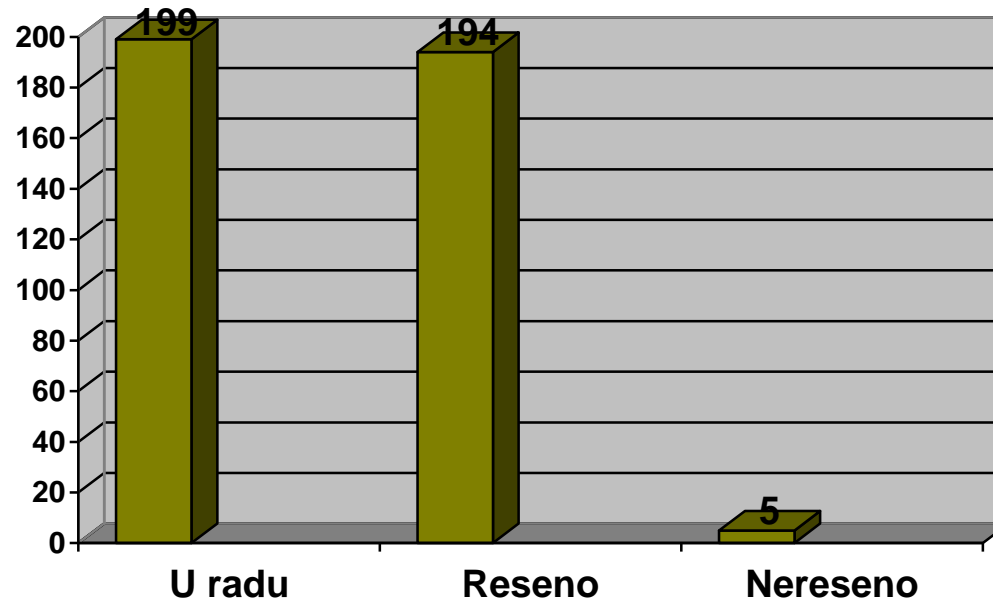
Посебно одељење за организовани криминал

Материја	Број судија у суду	Број преузетих предмета 01.01.2010.	Укупан број предмета у раду материје	Укупан број решених предмета у материји	Укупан број нерешених предмета у материји	Просечан број решених предмета по судији у материји	Просечно предмета у раду по судији у материји	Просечан прилив предмета по судији у материји (прилив је израчунат према новопримљеним предметима, као и са преузетим предметима)
Посебно одељење за организовани криминал	14	6	1395	1377	18	2,98	1,29	3,01 новопримљених предмета 3,02 са преузетим предметима



Одељење за ратне злочине

Материја	Број судија у суду	Број преузетих предмета 01.01.2010.	Укупан број предмета у раду материје	Укупан број решених предмета у материји	Укупан број нерешених предмета у материји	Просечан број решених предмета по судији у материји	Просечно предмета у раду по судији у материји	Просечан прилив предмета по судији у материји (прилив је израчунат према новопримљеним предметима, као и са преузетим предметима)
Одељење за ратне злочине	6	7	199	194	5	0,98	0,83	0,97 новопримљених предмета 1,01 са преузетим предметима



Одељење за поступке по захтевима за рехабилитацију

Материја	Број судија у суду	Број преузетих предмета 01.01.2010.	Укупан број предмета у раду материје	Укупан број решених предмета у материји	Укупан број нерешених предмета у материји	Просечан број решених предмета по судији у материји	Просечно предмета у раду по судији у материји	Просечан прилив предмета по судији у материји (прилив је израчунат према новопримљеним предметима, као и са преузетим предметима)
Веће за поступке по захтевима за рехабилитацију	6	0	69	63	6	0,32	1,00	0,35 новопримљених предмета

