



**АПЕЛАЦИОНИ СУД У БЕОГРАДУ**

**ИЗВЕШТАЈ О РАДУ  
АПЕЛАЦИОНОГ СУДА У БЕОГРАДУ**

**ЗА**

**ПЕРИОД ОД 01.01.2010. ГОДИНЕ ДО 31.12.2012.ГОДИНЕ**

**БЕОГРАД  
10.01.2013. године**



**ИЗВЕШТАЈ О РАДУ**  
**АПЕЛАЦИОНОГ СУДА У БЕОГРАДУ ЗА**  
**ПЕРИОД ОД 01.01.2010. ГОДИНЕ ДО 31.12.2012.ГОДИНЕ**

**У в о д**

Саставни део овог Извештаја чине:

- Статистички извештаји о раду Апелационог суда у Београду по судским одељењима за период од 01.01.2010.године до 31.12.2012.године.
- Анализа рада суда и оцена резултата рада суда за трогодишњи период, посматрајући параметре који се односе на број предмета у раду суда, број судија, број решених предмета, просечан број предмета у раду по судији по одељењима и суду у целини, просечан број решених предмета по судији по одељењима и суду у целини, као и уопштену оцелу о успешности рада сваког одељења која је дата кроз извештај о смањењу укупног броја предмета одељења и суда као целине, као и кроз анализу поступања по старим предметима, нарочито преузетим предметима који су као нерешени преузети из некадашњих окружних судова.

Пре представљања резултата рада за првих три године рада суда, исткла бих пра напомена које се односе на обраду статистичких података о резултатима рада суда и судија у Програму за аутоматску обраду података. Начин статистичке обраде података у 2010. и 2011.години, када је у суду био инсталиран пословни софтвер „Јустис“ разликовао од обраде статистичких података у Програму за аутоматску обраду „Сапс“ у 2012.години (чија је имплементација у овај суд започета дана 23.04.2012. године).

Наиме, у 2010.години у статистичким извештајима као стари предмет приказиван је само предмет који није решен по жалби у роковима предвиђеним процесним законима, док је суд број старих предмета по датуму подношења иницијалног акта, пратио кроз реализацију Програма решавања старих предмета и извештаје о дужини трајања решених и нерешених предмета.

Овакво приказивање статистичких података у том периоду условљено је уписивањем и евидентирањем података о предметима у пословном софтверу „Јустис“ некадашњег Врховног суда Србије, који је у овом суду, као у другим апелационим судовима у РС, инсталиран од стране Министарства правде, за потребе рада ових судова. Наведени софтвер инсталиран је тако да су по задатом критеријуму као стари предмет приказивани само предмети по датуму пријема жалбе, а не по датуму подношења иницијалног акта.

Након упутства од стране Врховног касационог суда у 2011.години, у статистичким извештајима о раду, стари предмети приказивани су по датуму подношења иницијалног акта, као и по датуму пријема жалбе, имајући у виду другостепену надлежност овог суда.

Приказивање старих предмета по иницијалном акту на овај начин довело је до тога да је проценат старих предмета у суду био знатно већи у односу на проценат старих предмета одређених према датуму пријема жалбе. Ово посебно из разлога што у великом броју предмета првостепени поступци трају и по више година. Примера ради у овај суд **свакодневно** стиже велики број предмета ради одлучивања по жалби из првостепених судова а у којима првостепени поступци трају и по више година. Потребно је нагласити да је промена критеријума за приказивање старих предмета у том периоду довела до неслагања који су се односили на број старих предмета, о чему је обавешен и Врховни касациони суд као непосредно виши суд. Од тог момента стари предмети у суду приказују се на основу два критеријума: према датуму пријема жалбе и према датуму иницијалног акта.

Статистички подаци за 2012.годину, обрађени у Програму за аутоматску обраду „Сапс“ (чија имплементација је започета 23.04.2012. године), и ови подаци су приказани на основу Упутства из Судског пословника и Упутства Министарства правде од 04.01.2013. године, којим је прецизиран параметер који се односи на број поступајућих судија у одређеној материји, а од ког параметра зависе сви просечни статистички подаци о раду суда и судских одељења.

Такође, параметар за обраду старих предмета, промењен је и у току 2012.године у новом програму за аутоматску обраду података „Сапс“, када су као стари предмети, сходно чл. 383 став 2 Закона о парничном поступку, означени сви предмети у којима поступци по жалби нису окончани у року од 9 месеци од дана пријема списка првостепеног суда, а не предмети у којима поступци по жалби нису окончани у року од 6 месеци, како је то било одређено у претходном периоду.

Такође, приликом израде Трогодишњег статистичког извештаја о раду суда и судија у Програму за аутоматску обраду „Сапс“ уочене су поједине грешке у приказаним статистичким подацима које су се односиле на неравномеран број новопримљених предмета у грађанској материји, као и грешке које су се јавиле у приказивању статистичких података о предметима који су потврђени од стране више инстанце, међутим, а у статистичким извештајима о раду судија у делу који се односи на квалитет приказане су као укинуте. До грешки је дошло приликом инсталирања новог програма за обраду података „Сапс“ 23.04.2012.године када су мигрирани сви подаци из старог програма. У току рада новог програма уочаване су функционалне неправилности самог софтвера, те су програмерима задуженим за одржавање софтвера подношени захтеви за измену (захтев да се у програму раздвоје одлуке о допунама првостепеног поступка од одлука којим се укидају првостепене одлуке). У периоду након израде шестомесечног извештаја за 2012.годину уочена је неравномерна расподела ново-примљених предмета по судијама због увођења аутоматске доделе судија. У току септембра месеца 2012.године, у циљу једанке оптерећености судија урађена је нивелација новопримљених предмета по судијама како би при изради деветомесечног извештаја била равномерна расподела новопримљених предмета по судијама. Нивелација је урађена полазећи од тога да су у Програму раздвојене одлуке о допунама првостепеног поступка од одлука којим се укидају првостепене одлуке. Приликом израде октобарског извештаја за 2012 годину уочено је да се укинуте одлуке не приказују у новопримљеним већ у укупно примљеним предметима на шта је скренута пажња програмерима „Сапса“. Испоставило се да програмери иако су увели нову опцију за одвајање укинутих од допуна исту нису мигрирали у статистику, па је нивелација новопримљених предмета у току септембра рађена по нетачним подацима, што се могло видети тек при изради годишњег извештаја и трогодишњег извештаја.

Имајући у виду обавезу овог суда да правилно и тачно обради статистичке податке о раду овог суда, од програмера фирме Atos IT Solutions and Services који одржавају Пословни софтвер за обраду података „Сапс“, дописом Су бр. III-18 2/13 од 23.01.2013.године, хитно је затражено је да доставе писмено изјашњење како је до наведених грешака дошло као и шта је потребно и у ком року урадити у Програму да би се уочене грешке отклониле.

У том смислу желела бих да нагласим да сам свесна чињенице да провера функционалности једне апликације мора да се сагледа у једном дужем временском року, међутим имајући у виду све напред наведено, још једном бих да укажем да проблеми који се односе функционалност програма, нарочито у погледу тачности приказаних података у статистичким извештајима, морају да се сведу на најмању могућу меру, имајући у виду важност статистичких података за резултате рада суда и судија овог суда.

Појединачна неслагања биће посебно приказана кроз напомене у статистичком делу извештаја.

### **ИЗВЕШТАЈ О РАДУ АПЕЛАЦИОНОГ СУДА У БЕОГРАДУ ЗА ПЕРИОД ОД 01.01.2010. ГОДИНЕ ДО 31.12.2012.ГОДИНЕ**

Одлуком Високог савета судства за Апелациони суд у Београду предвиђено је **88** судија. Међутим, потребно је нагласити да се број поступајућих судија у овом трогодишњем периоду стално се мењао, и да фактички од почетка рада суда, у сваком извештајном периоду није поступало више од 74 судије. Тако је у 2010.години број поступајућих судија био 74, у 2011. и 2012. години 72. Број судија за период од 01.01.2010. године до 31.12.2013.године у Прогаму за аутоматску обраду података „Сапс“, одређен је у односу на број радних дана судије и броја судија који су у том периоду добијале редован прилив новопримљених предмета. Од укупног броја судија према Упутству за израду извештаја о раду суда из Судског пословника приказано је 70 судија, обзиром да наведено Упутство за трогодишњи период прецизира изузимање судија које су одсуствале више 264 радна дана, и његово изузимање у укупном броју судија у одељењу и просека у извештајима.

#### **РЕЗУЛТАТИ РАДА СУДА ЗА ПЕРИОД ОД 01.01.2010.ГОДИНЕ ДО 31.12.2012.ГОДИНЕ**

Апелациони суд у Београду, на основу члана 12 Закона о седиштима и подручјима судова и јавних тужилаштва, на дан 01.01.2010.године, **преузео је** укупно 16546 предмета.

У периоду од 01.01.2010.године до 31.12.2012.године, суд је **примио** укупно **80505 нових** предмета, тако да је у овом периоду, **укупно у раду** у свим материјама имао **97051** предмета.

У Апелационом суду у Београду, на крају 2012.године, **остало је у раду** укупно 12900 предмета, у свим материјама.

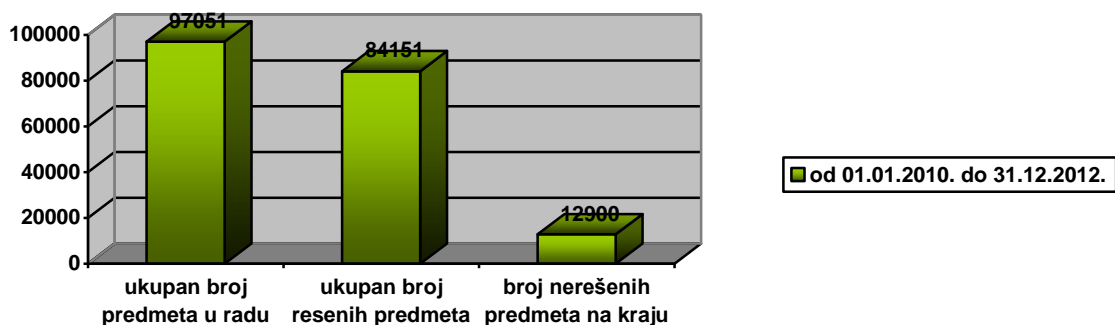
За овај трогодишњи период суд бележи **смањење укупног броја предмета у раду за 86,71%**.

Апелациони суд у Београду је у периоду од 01.01.2010.године до 31.12.2012.године савладао прилив новопримљених предмета **104,53%**, док је савладавање прилива према укупном броју примљених предмета, рачунајући и преузете предмете **86,71%**.

Табела: 1.1

Трогодишњи период од 01.01.2010. године до 31.12.2012. године	Укупан број предмета у раду суда	Укупан број решених предмета у суду	Смањење укупног броја предмета у раду суда
	<b>97051</b>	<b>84151</b>	<b>86,71%</b>

Графички приказ укупног броја предмета у раду, укупног броја решених предмета и броја нерешених на крају

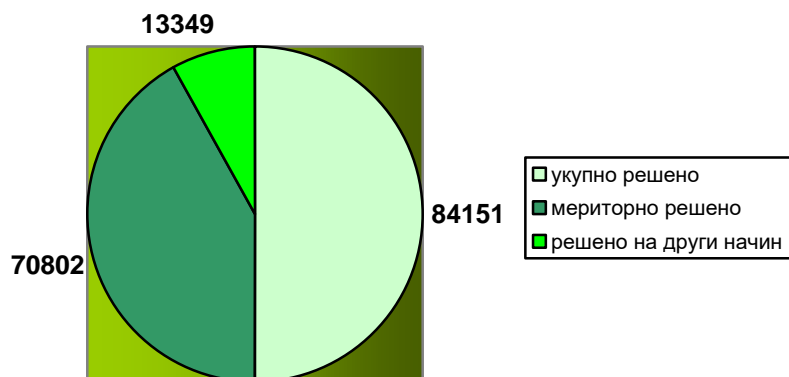


Наиме, од **01.01.2010.године до 31.12.2012. године** у суду је **решено** укупно **84151** предмета у свим материјама, и то: 70802 мериторно, док је 13349 предмета решено на други начин, тако да је, од укупно 97051 предмета, у раду суда остало **12900** нерешених предмета у свим материјама.

Табела: 1.2

Трогодишњи период од 01.01.2010. године до 31.12.2012. године	Укупан број решених предмета	Меритроно решени предмети		Решено на други начин	
	84151	70802	84,14%	13349	15,86%

Графички приказ решених предмета у периоду од 01.01.2010. године до 31.12.2012. године



У периоду од 01.01.2010.године до 31.12.2012.године **на нивоу целог суда:**

- **Просечан број предмета у раду по судији**, био је **184,29** предмета.
- **Просечан број решених предмета по судији** је **36,43** предмета.
- **Просечан прилив предмета по судији** био је **42,01** са преузетим предметима, док је просечан прилив новопримљених предмета био **34,85**.

Табела: 1.3

<b>Трогодишњи период од 01.01.2010. године до 31.12.2012. године</b>	
Просечан број предмета у раду по судији	<b>184,29</b>
Просечан број решених предмета по судији	<b>36,43</b>
Просечан прилив предмета по судији	<b><u>34,85</u> 42,01 са преузетим предметима</b>

<b>Просеци по годинама</b>	<b>2010. година</b>	<b>2011. година</b>	<b>2012. година</b>
Просечан број предмета у раду по судији	<b>171,46</b>	<b>166,72</b>	<b>179,17</b>
Просечан број решених предмета по судији	<b>32,09</b>	<b>34,80</b>	<b>38,46</b>
Просечан прилив предмета по судији	<b><u>27,35</u> 47,68 са преузетим предметима</b>	<b>33,94</b>	<b>39,59</b>

### **Поступање суда у старим предметима**

За период од 01.01.2010.године до 31.12.2012.године **решено** је укупно **23367 старих предмета** који су као стари одређени према датуму пријема жалбе, а што представља 27,77% од укупног броја решених предмета. На крају извештајног периода у раду суда остало је 3835 старих предмета одређених према датуму пријема жалбе, (предмети преко 9 месеци у грађанској материји, преко 4 у кривичној материји и 3 месеца у притворским предметима) а посматрајући старе предмете према датуму пријема иницијалног акта (преко 2 године) у раду суда остало је 10440 старих предмета.

Што се тиче **нерешених преузетих предмета**, којих је на почетку рада суда било 16546, потребно је нагласити да је суд до краја 2011.године решио 99,48% ових предмета. У току 2012. године, суд је решио и преосталих 70 предмета, тако да на дан 31.12.2012. године, суд у раду није имао ни један нерешен преузет предмет.

## **РЕЗУЛТАТИ РАДА СУДА ЗА ПЕРИОД ОД 01.01.2010.ГОДИНЕ ДО 31.12.2012.ГОДИНЕ ПО СУДСКИМ ОДЕЉЕЊИМА**

### **ГРАЂАНСКО ОДЕЉЕЊЕ** (Гж, Гж2 и Р)

**У Грађанском одељењу** у периоду од 01.01.2010.године до 31.12.2012.године, број поступајућих судија стално се мењао. Активно је поступало 42 судија, док је због дужих одсуства у судија или престанка судијске функције **редован прилив** предмета добијало **33 судија**. Имајући у виду да је 33 судија Грађанског одељења добијало редован прилив предмета, у односу на овај број поступајућих судија, у

складу са Судским пословником, су израчунавани подаци који се односе на просечан број предмета у раду по судији, просечан број решених предмета по судији, просечан прилив предмета по судији...

У овом Одељењу, суд је за период од 01.01.2010.године до 31.12.2012.године:

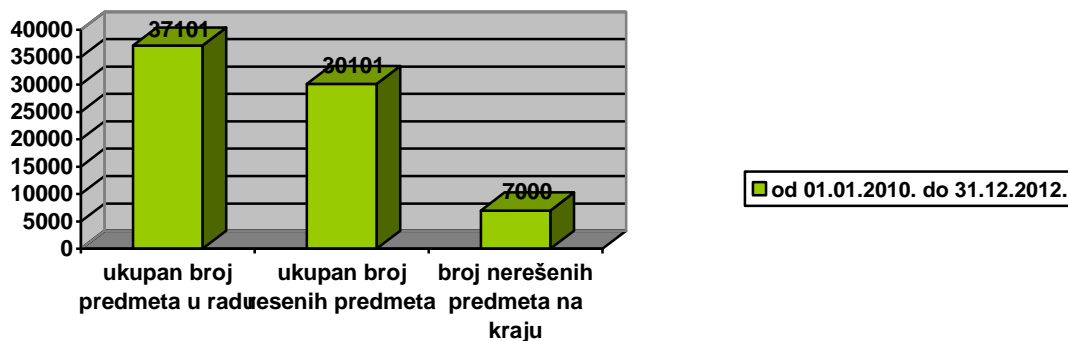
- преузео **10305** нерешених предмета на почетку извештајног периода,
- примио укупно **80505** нових предмета,
- укупно у раду имао **97051** предмет,
- савладао прилив (са преузетим предметима) **81,13%**,
- савладао прилив (посматрајући само новопримљене предмете) **112,33%**.

За период од **01.01.2010.године до 31.12.2012. године** Грађанско одељење бележи смањење укупног броја предмета у раду за **81,13%**.

Табела: 2.1

Трогодишњи период од 01.01.2010. године до 31.12.2012. године	Укупан број предмета у раду Грађанског одељења	Укупан број решених предмета у Грађанском одељењу	Смањење укупног броја предмета у раду Грађанског одељења
	<b>37101</b>	<b>30101</b>	<b>81,13%</b>

Графички приказ укупног броја предмета у раду, укупног броја решених предмета и броја нерешених на крају у Грађанском одељењу

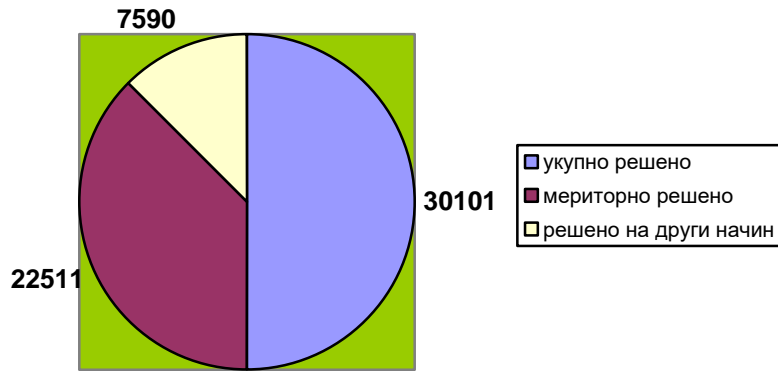


За трогодишњи период решено је укупно, у свим грађанским материјама **30101** предмета, и то: 22511 мериторно, док је 7590 предмета решено на други начин, тако да је у Грађанском одељењу, на дан 31.12.2012. године, остало у раду **7000** нерешених предмета.

Табела: 2.2

Трогодишњи период од 01.01.2010. године до 31.12.2012. године	Укупан број решених предмета	Мериторно решени предмети		Решено на други начин	
	<b>30101</b>	<b>22511</b>	<b>74,78%</b>	<b>7590</b>	<b>25,22%</b>

Графички приказ решених предмета у Грађанском одељењу за период од 01.01.2010. године до 31.12.2012. године



Имајући у виду другостепену надлежност овог суда, сложену структуру грађанских предмета који се по жалби решавају у овом Одељењу, и врсту донетих одлука треба истаћи **висок проценат мериторно решених предмета**, од којих судије овог одељења само у **Гж и Гж2 материји** донеле:

- 11409 одлука којим су потврђене и 2933 одлука којим су делимично потврђене првостепене одлуке суда;
- 1449 одлука којим су преиначене и 349 одлука којим су делимично преиначене првостепене одлуке суда;
- 5183 одлука којим су укинута и 99 одлуке којим су делимично укинута првостепене одлуке суда;

У Гж и Гж2 материји 7590 предмета решено је процесно односно на други начин, враћањем предмета на допуну поступка првостепеном суду или одбачајем жалбе у другостепеном поступку.

Имајући у виду обавезу другостепеног суда да у предмету уколико је већ једанпут укидана првостепена одлука, коначно реши спор, уочава се све већи број отворених расправа у Грађанском одељењу у Гж и Гж2 материји, те треба напоменути да је само од 01.01.2010.године до 31.12.2012.године у **459 предмета отворена главна расправа**.

У периоду од 01.01.2010.године до 31.12.2012.године у **Грађанском одељењу**:

- **Просечан број предмета у раду по судији**, био је **212,12** предмета.
- **Просечан број решених предмета по судији** је **27,64** предмета.
- **Просечан прилив предмета по судији** био је **34,07** са **преузетим предметима**, док је просечан прилив новопримљених предмета био 24,61.



<b>Трогодишњи период од 01.01.2010. године до 31.12.2012. године</b>	
Просечан број предмета у раду по судији	<b>212,12</b>
Просечан број решених предмета по судији	<b>27,64</b>
Просечан прилив предмета по судији	<u><b>24,61</b></u> <b>34,07 са преузетим предметима</b>

Табела: 2.3

<b>Просеци по годинама</b>	<b>2010. година</b>	<b>2011. година</b>	<b>2012. година</b>
Просечан број предмета у раду по судији	<b>178,46</b>	<b>167,14</b>	<b>205,88</b>
Просечан број решених предмета по судији	<b>24,04</b>	<b>25,50</b>	<b>25,89</b>
Просечан прилив предмета по судији	<u><b>16,25</b></u> 43,62 са преузетим предметима	<b>23,13</b>	<b>28,51</b>

### **Поступање Грађанског одељења у старим предметима**

За период од 01.01.2010.године до 31.12.2012.године **решено** је укупно **10204 старих предмета** који су као стари одређени према датуму пријема жалбе, (преко 9 месеци) а што представља 33,89% од укупног броја решених предмета у овом Одељењу. На крају извештајног периода у раду Одељења остало је 2060 старих предмета одређених према датуму пријема жалбе, а посматрајући старе предмете према датуму пријема иницијалног акта (преко 2 године) у раду Одељења остало је 6019 старих предмета.

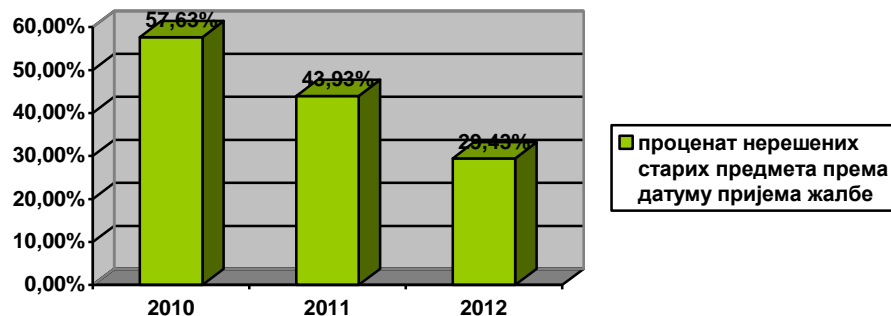
Сходно Програму решавања старих предмета и у овом Одељењу приоритет је дат решавању старих предмета. На дан 31.12.2012.године у раду суда остало је 2060 старих предмета одређених према датуму пријема жалбе. У односу на нерешене предмете на крају извештајног периода, проценат ових предмета био је 29,42%, а што је **мање** у односу на 2011.годину, када је проценат старих предмета према датуму пријема жалбе био 43,92%, као и **мање** у односу на 2010 када је проценат старих предмета према датуму пријема жалбе био 57,63%.

На дан 31.12.2012.године проценат **старих предмета** одређених према датуму иницијалног акта у односу на број нерешених предмета на крају извештајног периода према датуму иницијалног акта био је 85,98%.

Табела: 2.4

Трогодишњи период од 01.01.2010. године до 31.12.2012. године						
Почетак извештајног периода - 01.01.2010.године				Крај извештајног периода 31.12.2012.године		
Нерешени преузети предмети на дан 01.01.2010.године	Нерешени предмети на дан 31.12.2012.године	Од тога нерешени стари предмети на дан 31.12.2010.године	Процент старих предмета према датуму пријема жалбе у односу на нерешене предмете у раду Одељења	Нерешени предмети на дан 31.12.2012.године	Од тога старих предмета према датуму пријема жалбе	Процент старих предмета према датуму пријема жалбе у односу на нерешене предмете у раду Одељења
10305	6960	4011	57,63%	7000	2060	29,43%

Процент нерешених старих предмета према датуму пријема жалбе Грађанског одељења у односу на нерешене предмете у раду Одељења



У ГЖ и Гж2 материји **нема нерешених преузетих предмета**, јер је суд решио све нерешене преузете предмете, и то у току 2011.године решени су сви предмети у Гж2 материји и 99,39% у Гж материји, а до краја 2012.године решени су и преостали преузети предмети, тако да на дан 31.12.2012. године, Одељење у раду није имало ни један нерешен преузет предмет.

### ГРАЂАНСКО ОДЕЉЕЊЕ ЗА РАДНЕ СПОРОВЕ

У Грађанском одељењу за радне спорове у периоду од 01.01.2010.године до 31.12.2012.године, број поступајућих судија стално се мењао. Активно је поступало 14 судија, док је због дужих одсуства у судија или престанка судијске функције **редован прилив** предмета добијало **12 судија**. Имајући у виду да је 12 судија Грађанског одељења за радне спорове добијало редован прилив предмета, у односу на овај број поступајућих судија, у складу са Судским пословником, су израчунавани подаци који се односе на просечан број предмета у раду по судији, просечан број решених предмета по судији, просечан прилив предмета по судији...

У овом Одељењу, суд је за период од 01.01.2010.године до 31.12.2012.године:

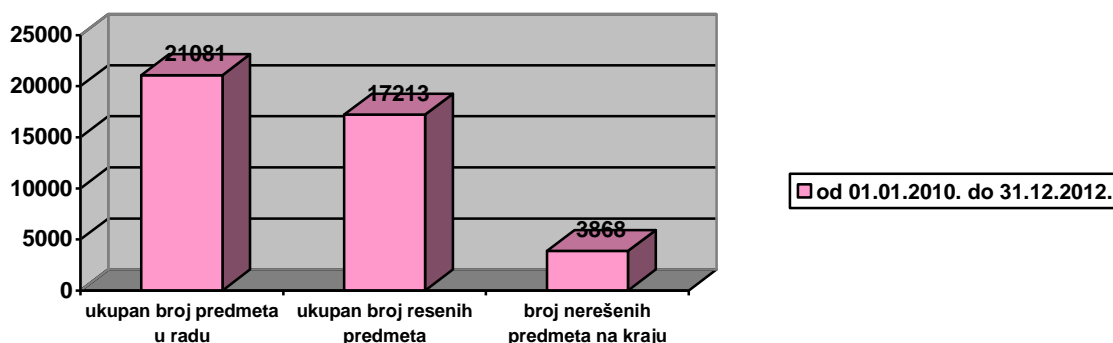
- Преузео **3881** нерешен предмет на почетку извештајног периода,
- примио укупно **17200** нових предмета,
- укупно у раду имао **21081** предмет,
- Савладао прилив (са преузетим предметима) **81,65%**,
- Савладао прилив (посматрајући само новопримљене предмете) **100,08%**.

За период од **01.01.2010. године до 31.12.2012. године** Грађанско одељење за радне спорове бележи смањење укупног броја предмета у раду за **81,65%**.

Табела: 2.1

Трогодишњи период од 01.01.2010. године до 31.12.2012. године	Укупан број предмета у раду Грађанског одељења за радне спорове	Укупан број решених предмета у Грађанском одељењу за радне спорове	Смањење укупног броја предмета у раду Грађанског одељења за радне спорове
		<b>21081</b>	<b>17213</b>

Графички приказ укупног броја предмета у раду, укупног броја решених предмета и броја нерешених на крају у Грађанском одељењу за радне спорове

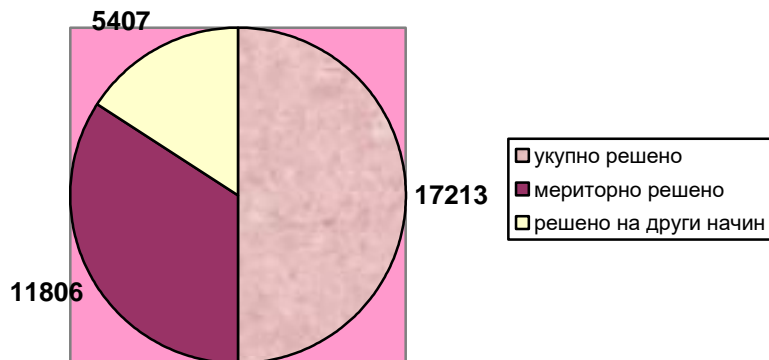


За трогодишњи период решено је укупно **17213** предмета, и то: 11806 мериторно, док је 5407 предмета решено на други начин, тако да је у Грађанском одељењу за радне спорове, на дан 31.12.2012. године, остало у раду **3868** нерешених предмета.

Табела: 2.2

Трогодишњи период од 01.01.2010. године до 31.12.2012. године	Укупан број решених предмета	Меритроно решени предмети		Решено на други начин	
		<b>17213</b>	<b>11806</b>	<b>68,59%</b>	<b>5407</b>

Графички приказ решених предмета у Грађанском одељењу за радне спорове за период од 01.01.2010. године до 31.12.2012. године



Имајући у виду другостепену надлежност овог суда, сложену структуру грађанских предмета у радним споровима који се по жалби решавају у овом Одељењу, и врсту донетих одлука треба истаћи **висок проценат мериторно решених предмета**, од којих судије овог Одељења само у **Гж1 материји** донеле:

- 7685 одлука којим су потврђене и 452 одлука којим су делимично потврђене првостепене одлуке суда;
- 823 одлука којим су преиначене и 62 одлука којим су делимично преиначене првостепене одлуке суда;
- 2631 одлука којим су укинута и 30 одлука којим су делимично укинута првостепене одлуке суда;

У Гж1 материји 5407 предмета решено је процесно односно на други начин, враћањем предмета на допуну поступка првостепеном суду или одбачајем жалбе у другостепеном поступку.

Имајући у виду обавезу другостепеног суда да у предмету уколико је већ једанпут укидана првостепена одлука, коначно реши спор, уочава се све већи број отворених расправа и у Грађанском одељењу за радне спорове, те треба напоменути да је само од 01.01.2010.године до 31.12.2012.године у **386 предмета отворена главна расправа**.

У периоду од 01.01.2010.године до 31.12.2012.године у **Грађанском одељењу за радне спорове**:

- **Просечан број предмета у раду по судији**, био је **322,33** предмета.
- **Просечан број решених предмета по судији** је **43,47** предмета.
- **Просечан прилив предмета по судији** био је **53,23** са преузетим предметима, док је просечан прилив новопримљених предмета био 43,43.

Табела: 1.3

<b>Трогодишњи период од 01.01.2010. године до 31.12.2012. године</b>	
Просечан број предмета у раду по судији	<b>322,33</b>
Просечан број решених предмета по судији	<b>43,47</b>
Просечан прилив предмета по судији	<b><u>43,43</u> 53,23 са преузетим предметима</b>

Табела: 3.3

<b>Просеци по годинама</b>	<b>2010. година</b>	<b>2011. година</b>	<b>2012. година</b>
Просечан број предмета у раду по судији	<b>239,54</b>	<b>291,50</b>	<b>322,33</b>
Просечан број решених предмета по судији	<b>33,99</b>	<b>41,42</b>	<b>52,17</b>
Просечан прилив предмета по судији	<b><u>28,63</u> 55,76 са преузетим предметима</b>	<b>44,30</b>	<b>54,96</b>

### **Поступање Грађанског одељења за радне спорове у старим предметима**

За период од 01.01.2010.године до 31.12.2012.године **решено** је укупно **4796 старих предмета** који су као стари одређени према датуму пријема жалбе, (преко 9 месеци) а што представља 27,86% од укупног броја решених предмета у овом Одељењу. На крају извештајног периода у раду Одељења остало је 1307 старих предмета одређених према датуму пријема жалбе, а посматрајући старе предмете према датуму пријема иницијалног акта (преко 2 године) у раду Одељења остало је 3020 старих предмета.

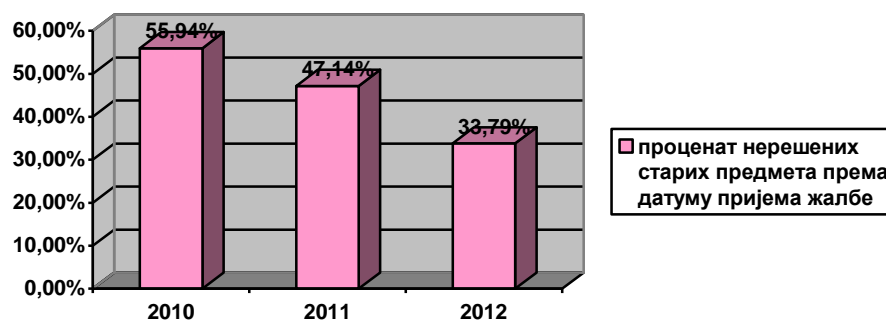
Сходно Програму решавања старих предмета и у овом Одељењу приоритет је дат решавању старих предмета, тако да је на дан 31.12.2012.године остало у раду 1307 старих предмета, а што представља 33,79% **стarih предмета** према датуму пријема жалбе у односу на нерешене предмете на крају извештајног периода.

На дан 31.12.2012.године проценат **стarih предмета одређених** према датуму иницијалног акта у односу на број нерешених предмета на крају извештајног периода према датуму иницијалног акта био је **78,08%**.

Табела: 3.4

Трогодишњи период од 01.01.2010. године до 31.12.2012. године						
Почетак извештајног периода - 01.01.2010.године				Крај извештајног периода 31.12.2012.године		
Нерешени преузети предмети на дан 01.01.2010.године	Нерешени предмети на дан 31.12.2012.године	Од тога нерешени стари предмети на дан 31.12.2010.године	Процент старих предмета према датуму пријема жалбе у односу на нерешене предмете у раду Одељења	Нерешени предмети на дан 31.12.2012.године	Од тога старих предмета према датуму пријема жалбе	Процент старих предмета према датуму пријема жалбе у односу на нерешене предмете у раду Одељења
3881	3114	1742	55,94%	3868	1307	33,79%

Процент нерешених старих предмета према датуму пријема жалбе Грађанског одељења за радне спорове у односу на нерешене предмете у раду



У ГЖ1 материји нема нерешених преузетих предмета јер је Одељење 99,85% старих нерешених предмета решило у току 2011.године, а до краја 2012.године решени су и преостали перузети предмети.

### КРИВИЧНО ОДЕЉЕЊЕ

(Кж1, Кж2, Кж3, Кр, Кж1 По3, Кж2 По3, Кр По3, Кж1 Вп и Кж2 Вп)

У Кривичном одељењу у периоду од 01.01.2010.године до 31.12.2012.године, број поступајућих судија стално се мењао. Активно је поступало 29 судија, док је због дужих одсуства судија или престанка судијске функције **редован прилив** предмета добијало **24 судија**. У овом периоду од наведеног броја судија, 3 судије поступале и у Одељењу за кривичне поступке према малолетницима, 6 судија поступало и у поступцима ратних злочина и 10 судија у предметима кривичних дела са елементом организованог криминала.

У овом Одељењу, суд је за период од 01.01.2010.године до 31.12.2012.године:

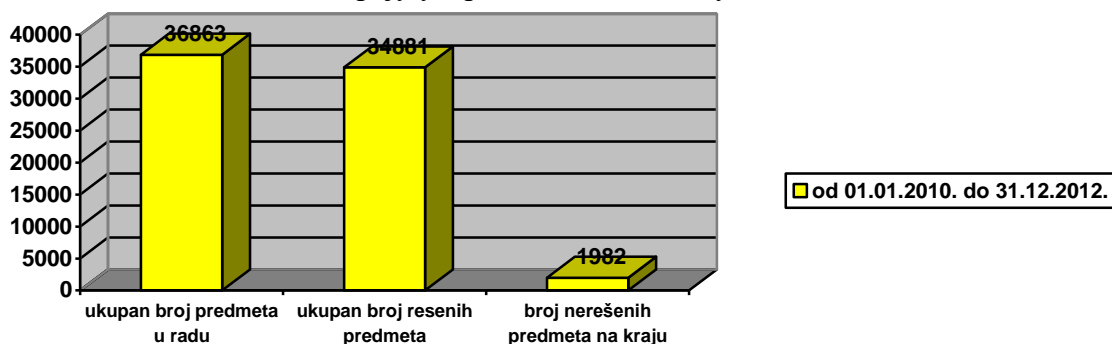
- преузео **2344** нерешених предмета на почетку извештајног периода,
- примио укупно **34519** нових предмета,
- укупно у раду имао **36863** предмета.
- савладао прилив (са преузетим предметима) **94,62%**
- савладао прилив (посматрајући само новопримљене предмете) **101,05%**

За период од **01.01.2010.** године до **31.12.2012.** године Кривично одељење бележи смањење укупног броја предмета у раду за **94,62%**.

Табела: 2.1

Трогодишњи период од 01.01.2010. године до 31.12.2012. године	Укупан број предмета у раду Кривичног одељења	Укупан број решених предмета у Кривичном одељењу	Смањење укупног броја предмета у раду Кривичног одељења
		<b>36863</b>	<b>34881</b>

Графички приказ укупног броја предмета у раду, укупног броја решених предмета и броја нерешених на крају у Кривичном одељењу

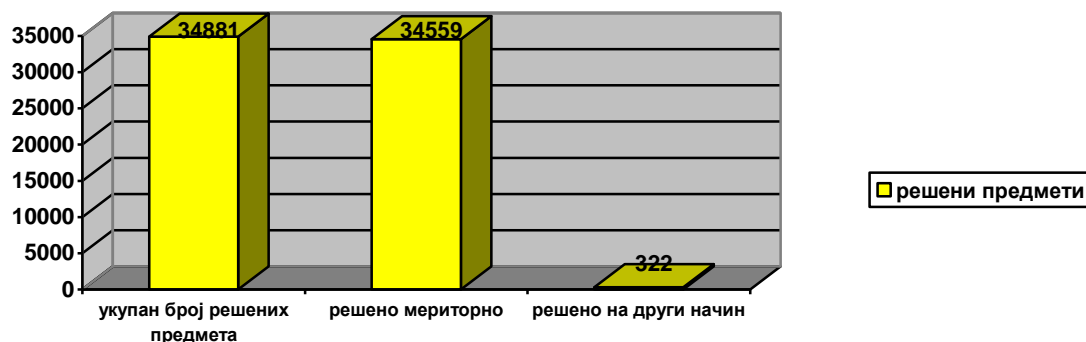


За трогодишњи период решено је укупно **34881** предмета, и то: 34559 мериторно, док је 322 предмета решено на други начин, тако да је у Кривичном одељењу, на дан 31.12.2012. године, **остало у раду 1982 нерешених предмета.**

Табела: 2.2

Трогодишњи период од 01.01.2010. године до 31.12.2012. године	Укупан број решених предмета	Меритроно решени предмети		Решено на други начин	
		<b>34881</b>	<b>34559</b>	<b>99,08%</b>	<b>322</b>

Графички приказ решених предмета у Кривичном одељењу за период од 01.01.2010. године до 31.12.2012. године



Имајући у виду другостепену надлежност овог суда, сложену структуру кривичних предмета који се по жалби решавају у овом Одељењу, и врсту донетих одлука треба истаћи **висок проценат мериторно решених предмета**, од којих судије овог Одељења само у **Кж1, Кж2 и Кж3 материји** донеле:

- 20965 одлука којим су потврђене и 183 одлуке којим су делимично потврђене првостепене одлуке суда;
- 4029 одлука којим су преиначене и 104 одлука којим су делимично преиначене првостепене одлуке суда;
- 7051 одлука којим су укинуте и 137 одлука којим су делимично укинуте првостепене одлуке суда;

У Кж1, Кж2 и Кж3 материји **322 предмета решено је процесно односно на други начин**, враћањем предмета на допуну поступка првостепеном суду или одбачајем жалбе у другостепеном поступку.

Имајући у виду обавезу другостепеног суда да у предмету уколико је већ једанпут укидана првостепена одлука, коначно реши предмет, уочава се све већи број отворених претреса у Кривичном одељењу, те треба напоменути да је за овај трогодишњи период у **335 предмету отворена главни претрес**.

У периоду од 01.01.2010.године до 31.12.2012.године у **Кривичном одељењу**:

- **Просечан број предмета у раду по судији**, био је **82,58** предмета.
- **Просечан број решених предмета по судији** је **44,04** предмета.
- **Просечан прилив предмета по судији** био је **46,54 са преузетим предметима**, док је просечан прилив новопримљених предмета био 43,58.

Табела: 1.3

<b>Трогодишњи период од 01.01.2010. године до 31.12.2012. године</b>	
Просечан број предмета у раду по судији	<b>82,58</b>
Просечан број решених предмета по судији	<b>44,04</b>
Просечан прилив предмета по судији	<b>43,58</b> <b>46,54 са преузетим предметима</b>



Табела: 4.3

Просеци по годинама	2010. година	2011. година	2012. година
Просечан број предмета у раду по судији	103,56	102,25	79,28
Просечан број решених предмета по судији	37,88	43,07	47,61
Просечан прилив предмета по судији	<u>38,77</u> 47,29 са преузетим предметима	42,55	45,89

Посматрајући по материјама, приказ решених предмета је следећи:

- ❖ **Кж1 материја** (предмети по жалбама на пресуде), **решено је 19502** предмета, од чега је 19408 предмета решено мериторно, док је 94 предмета решено на други начин.
- ❖ **Кж2 материја** (предмети по жалбама на решења), **решено је 14346** предмета, од чега је 14213 решено мериторно, док је 133 предмета решено на други начин.
- ❖ **Кж3 материја** (предмети по жалбама на решења овог суда), **решено је 37** предмета, од чега је 34 решено мериторно, док је 3 предмета решено на други начин.
- ❖ **Кр материја** (разно, предлози за решавање сукоба надлежности, делегација надлежности и предлози истражних судија за продужавање притвора), **решено је 737** предмета, од чега је 648 решено мериторно, док је 89 предмета решено на други начин.

Табела: 4.4

Решени предмети	2010. година	2011. година	2012. година	Укупно за трогодишњи период
<b>Кж1</b>	5286	6632	7583	<b>19502</b>
<b>Кж2</b>	4693	4461	5192	<b>14346</b>
<b>Кж3</b>	1	12	24	<b>37</b>
<b>Кр</b>	373	192	172	<b>737</b>
<b>Укупно за период од 01.01.2010.године до 31.12.2012.године</b>				<b>34622</b>

Напомена: укупан број решених предмета на трогодишњем нивоу приказан је из „Сапс“ програма.

### Просечан прилив предмета по судији у:

- **Кж1 материји** био је **26,80** са **преузетим предметима**, док је просечан прилив само новопримљених предмета био 24,52.
- **Кж2 материји** био је **18,42** са **преузетим предметима**, док је просечан прилив само новопримљених предмета био 17,76.

### Просечан број решених предмета по судији у:

- **Кж1 материји** био је **24,62** предмета.
- **Кж2 материји** био је **18,11** предмета.

### Просечан број предмета у раду по судији у:

- **Кж1 материји** био је **71,92** предмета.
- **Кж2 материји** био **9,96** предмета.

### Поступање Кривичног одељења у старим предметима

За период од 01.01.2010.године до 31.12.2012.године у **Кривичном одељењу решено је укупно 8289 старих предмета** који су као стари одређени према датуму пријема жалбе (преко 4 месеца у редовним кривичним поступцима, односно 3 у притворским предметима), а што представља 23,76% од укупног броја решених предмета у овом Одељењу. На крају извештајног периода, на дан 31.12.2012.године, у раду Одељења остало је 462 старих предмета одређених према датуму пријема жалбе, а посматрајући старе предмете према датуму пријема иницијалног акта (преко 2 године) у раду Одељења остало је 1374 старих предмета. Посебно треба истаћи да су судије Кривичног одељења све време извештајног периода по приоритету решавале предмете у којима је одређен притвор, тако да је на дан 31.12.2012. године у раду Одељења остао мали број притворских предмета старијих од 3 месеца (13). Судијама који поступају у тим предметима упућена је ургениција ради решавања ових предмета у што краћем року.

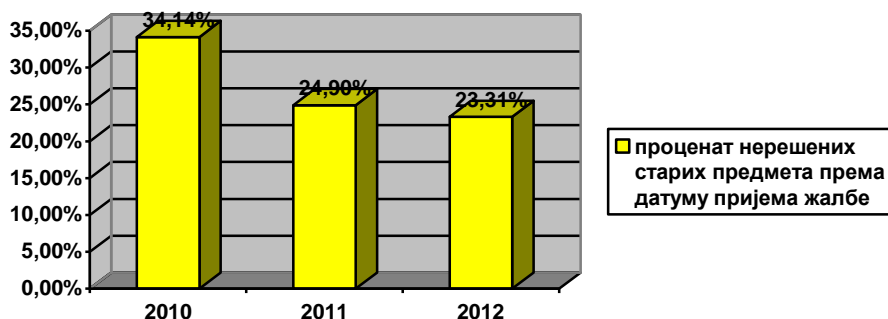
Сходно Програму решавања старих предмета и у овом Одељењу приоритет је дат решавању старих предмета, тако да је на дан 31.12.2012.године остало у раду 462 стара предмета, а што је проценат од **23,31% старих предмета одређених** према датуму пријема жалбе **у односу на нерешене предмете на крају извештајног периода.**

На дан 31.12.2012.године проценат **стarih предмета одређених** према датуму иницијалног аката **у односу на број нерешених предмета на крају извештајног периода био је 69,32%.**

Табела: 3.4

Трогодишњи период од 01.01.2010. године до 31.12.2012. године						
Почетак извештајног периода - 01.01.2010.године				Крај извештајног периода 31.12.2012.године		
Нерешени преузети предмети на дан 01.01.2010.године	Нерешени предмети на дан 31.12.2012.године	Од тога нерешени стари предмети на дан 31.12.2010. године	Процент старих предмета према датуму пријема жалбе у односу на нерешене предмете у раду Одељења	Нерешени предмети на дан 31.12.2012.године	Од тога старих предмета према датуму пријема жалбе	Процент старих предмета према датуму пријема жалбе у односу на нерешене предмете у раду Одељења
2344	2589	884	34,14%	1982	462	23,31%

Процент нерешених старих предмета према датуму пријема жалбе Кривичног одељења за у односу на нерешене предмете у раду



У Кж материји на крају извештајног периода није било **нерешених преузетих предмета** јер је суд 99,96% старих нерешених предмета решио у току 2011.године, а до краја 2012.године решени су и преостали перузети предмети.

### ПОСЕБНО ОДЕЉЕЊЕ ЗА ОРГАНИЗОВАНИ КРИМИНАЛ

У Посебном одељењу за организовани криминал, у периоду од 01.01.2010.године до 31.12.2012.године поступало је укупно **10 судија**, с тим што треба нагласити да је од 15.07.2012. године, због повећаног обима посла, након измена Годишњег распореда послова у суду, и 6 судија Посебног одељења за ратне злочине добијале прилив предмета у Кж2 По1 материји.

Посебно одељење за организовани криминал Апелационог суда у Београду, за период од 01.01.2010.године до 31.12.2012.године:

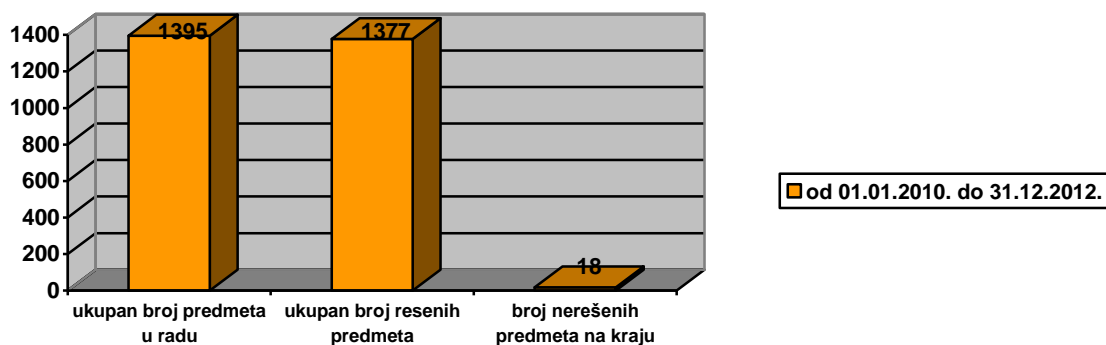
- **преузело 6** нерешених предмета на почетку извештајног периода,
- **примило укупно 1389** нових предмета,
- **укупно у раду имало 1395** предмета,
- **савладало прилив** (са преузетим предметима) **98,71%**,
- **савладало прилив** (посматрајући само новопримљене предмете) **99,14%**.

За период од 01.01.2010. године до 31.12.2012. године Одељење бележи смањење укупног броја предмета у раду за 98,71%.

Табела: 5.1

Трогодишњи период од 01.01.2010. године до 31.12.2012. године	Укупан број предмета у раду Одељења	Укупан број решених предмета у Одељењу	Смањење укупног броја предмета у раду Одељења
		1395	1377

Графички приказ укупног броја предмета у раду, укупног броја решених предмета и броја нерешених на крају у Посебном одељењу за организовани криминал

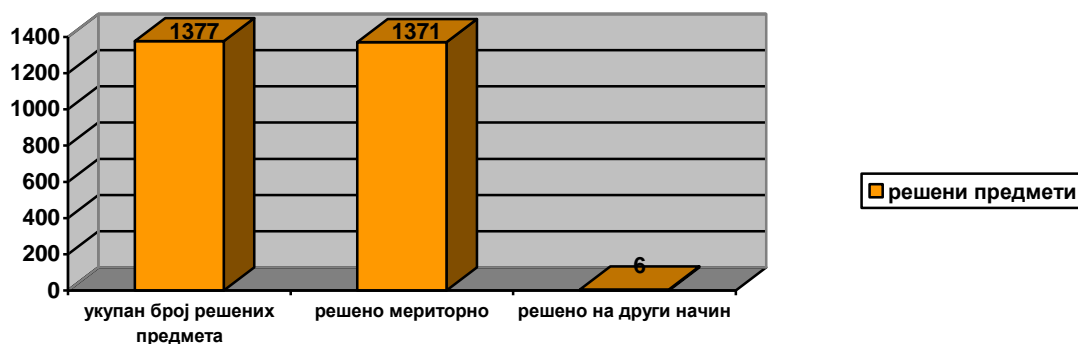


За трогодишњи период решено је укупно 1377 предмета, и то: 1371 мериторно, док је 6 предмета решено на други начин, тако да је у раду овог Одељења, на дан 31.12.2012. године, остало 18 нерешених предмета.

Табела: 2.2

Трогодишњи период од 01.01.2010. године до 31.12.2012. године	Укупан број решених предмета	Меритроно решени предмети		Решено на други начин	
		1377	1371	99,56%	6

Графички приказ решених предмета у Посебном одељењу за организовани криминал за период од 01.01.2010. године до 31.12.2012. године



<b>Смањење укупног броја предмета у раду Посебног одељења за организовани криминал</b>	
2010.година	<b>97,91%</b>
2011.година	<b>97,69%</b>
2012.година	<b>96,99%</b>

Имајући у виду сложену структуру предмета који се по жалби решавају у овом Одељењу, и врсту донетих одлука треба истаћи **висок проценат мериторно решених предмета**, од којих судије овог одељења само у **Кж1 По1 и Кж2 По1 материји** за трогодишњи период донеле:

- 735 одлука којим су потврђене и 3 одлуке којим су делимично потврђене првостепене одлуке суда;
- 44 одлука којим су преиначене и 7 одлука којим су делимично преиначене првостепене одлуке суда;
- 207 одлука којим су укинуте и 13 одлука којим су делимично укинуте првостепене одлуке суда;

У Кж1 По1 и Кж2 По1 материји **6** предмета решено је процесно односно на други начин.

**У овом Одељењу нема нерешених преузетих предмета јер су сви решени у 2010.години.**

**Просечан прилив предмета по судији у Одељењу био је 3,02 са преузетим предметима**, док је просечан прилив новопримљених предмета био 3,01.

Посматрајући по материјама, **приказ решених предмета за трогодишњи период је следећи:**

- **Кж1 ПО1 материја** (предмети по жалбама на пресуде), **решено је 57** предмета мериторно.
- **Кж2 ПО1 материја** (предмети по жалбама на решења), **решено је укупно 1251** предмет, од чега је 1246 предмета решено мериторно, док је 5 предмета решено на други начин.
- **Кр ПО1 материја** (разно, предлози за решавање сукоба надлежности, делегација надлежности и предлози истражних судија за продужавање притвора), **решено је укупно 69** предмета, од чега је 68 предмета решено мериторно, док је 1 предмет решен на други начин.

Табела: 5.4

<b>Решени предмети</b>	<b>2010. година</b>	<b>2011. година</b>	<b>2012.година</b>	<b>Укупно за трогодишњи период</b>
<b>Кж1 По1</b>	<b>16</b>	<b>23</b>	<b>18</b>	<b>57</b>
<b>Кж2 По1</b>	<b>339</b>	<b>369</b>	<b>543</b>	<b>1251</b>
<b>Кр По1</b>	<b>19</b>	<b>30</b>	<b>20</b>	<b>69</b>
<b>Укупно за трогодишњи период</b>				<b>1377</b>

## ПОСЕБНО ОДЕЉЕЊЕ ЗА РАТНЕ ЗЛОЧИНЕ

Посебно одељење за ратне злочине Апелационог суда у Београду за период од 01.01.2010.године до 31.12.2012.године:

- преузело 7 нерешених предмета на почетку извештајног периода,
- примило укупно 192 нових предмета,
- укупно у раду имало 199 предмета.
- савладало прилив (са преузетим предметима) 97,49%,
- савладало прилив (посматрајући само новопримљене предмете) 101,04%.

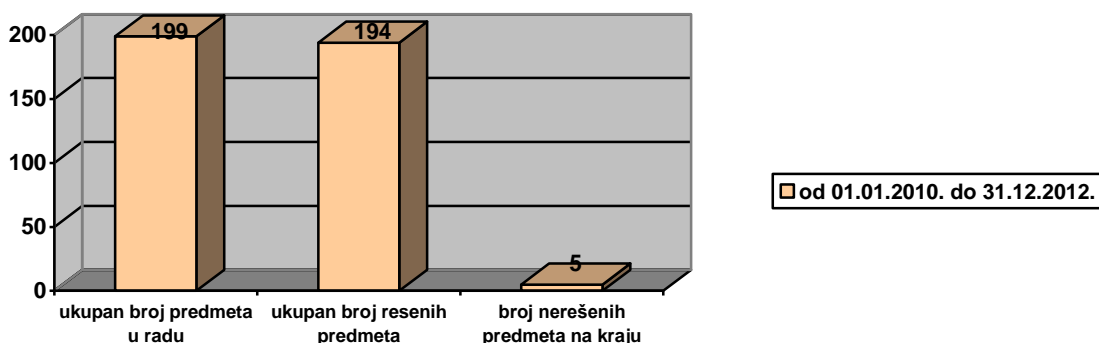
За период од 01.01.2010.године до 31.12.2012. године Одељење бележи смањење укупног броја предмета у раду за 97,49%.

Просечан прилив предмета у овом периоду по судији у Одељењу био је 1,01 са преузетим предметима, док је просечан прилив новопримљених предмета био 0,97.

Табела: 5.1

Трогодишњи период од 01.01.2010. године до 31.12.2012. године	Укупан број предмета у раду Одељења	Укупан број решених предмета у Одељењу	Смањење укупног броја предмета у раду Одељења
		199	194

Графички приказ укупног броја предмета у раду, укупног броја решених предмета и броја нерешених на крају у Посебном одељењу за ратне злочине

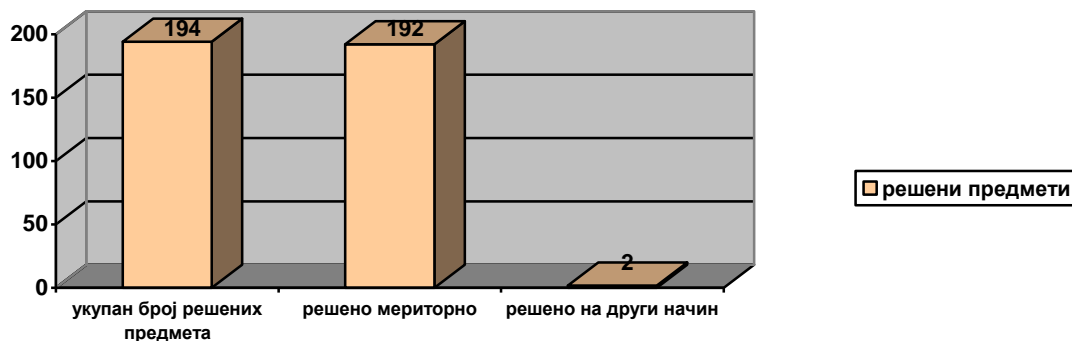


За трогодишњи период решено је укупно 194 предмета, и то: 192 мериторно, док је 2 предмета решено на други начин, тако да је у раду овог Одељења, на дан 31.12.2012. године, остало 5 нерешених предмета.

Табела: 2.2

Трогодишњи период од 01.01.2010. године до 31.12.2012. године	Укупан број решених предмета	Мериторно решени предмети		Решено на други начин	
		194	192	98,97%	2

Графички приказ решених предмета у Посебном одељењу за ратне злочине  
за период од 01.01.2010. године до 31.12.2012. године



Посматрајући по материјама, приказ решених предмета за трогодишњи период је следећи:

- **Кж1 ПО2 материја** (предмети по жалбама на пресуде), **решено** је **25** предмета (од чега је 24 предмета решено мериторно, док је 1 предмет решен на други начин).
- **Кж2 ПО2 материја** (предмети по жалбама на решења), **решено** је укупно **158** предмет (од чега је 157 предмета решено мериторно, док је 1 предмет решен на други начин).
- **Кр ПО2 материја** (разно, предлози за решавање сукоба надлежности, делегација надлежности и предлози истражних судија за продужавање притвора), **решено** је укупно **11** предмет мериторно.

Табела: 6.3

Решени предмети	2010. година	2011. година	2012. година	Укупно
Кж1 По2	7	12	6	25
Кж2 По2	48	49	61	158
Кр По2	8	2	1	11
<b>Укупно за трогодишњи период</b>				<b>194</b>

Имајући у виду сложену структуру предмета који се по жалби решавају у овом Одељењу, и врсту донетих одлука треба истаћи **висок проценат мериторно решених предмета**, од којих судије овог одељења само у **Кж1 По2 и Кж2 По2 материји** за период од 01.01.2010.године до 31.12.2012.године донеле:

- 125 одлука којим су потврђене првостепене одлуке суда;
- 17 одлука којима су преиначене и 1 одлуку којом су делимично преиначене првостепене одлуке суда;
- 30 одлука којим су укинута и 1 одлуку којом су делимично укинута првостепене одлуке суда;

У овом Одељењу нема нерешених преузетих предмета јер су сви решени у 2010.години.

## ОДЕЉЕЊЕ ЗА КРИВИЧНЕ ПОСТУПКЕ ПРЕМА МАЛОЛЕТНИЦИМА

У Одељењу за кривичне поступке према малолетницима за период од 01.01.2010.године до 31.12.2012.године поступало је 3 судије које су уједно поступале и у редовној кривичној материји.

Одељење за период од 01.01.2010.године до 31.12.2012.године:


- преузело 3 нерешених предмета на почетку извештајног периода,
- примило укупно 340 нових предмета,
- укупно у раду имало 343 предмета.
- савладало прилив (са преузетим предметима) 93,88%,
- савладало прилив (посматрајући само новопримљене предмете) 94,71%.

За период од 01.01.2010.године до 31.12.2012. године Одељење бележи смањење укупног броја предмета у раду за 93,88%.

Табела: 5.1

Трогодишњи период од 01.01.2010. године до 31.12.2012. године	Укупан број предмета у раду Одељења	Укупан број решених предмета у Одељењу	Смањење укупног броја предмета у раду Одељења
		343	322

Графички приказ укупног броја предмета у раду, укупног броја решених предмета и броја нерешених на крају у Одељењу за кривичне поступке према малолетницима

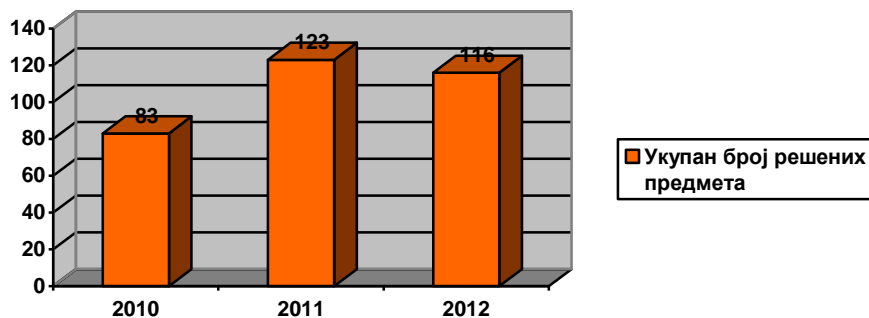


За трогодишњи период решено је укупно 322 предмета, и то: 305 мериторно, док је 17 предмета решено на други начин, тако да је у у раду овог Одељења, на дан 31.12.2012. године, остало 21 нерешен предмет.

Трогодишњи период од 01.01.2010. године до 31.12.2012. године	Укупан број решених предмета	Мериторно решени предмети		Решено на други начин	
		322	305	94,72%	17



Графички приказ решених предмета за 2010., 2011. и 2012. годину



Судије овог одељења, су у периоду од 01.01.2010.године до 31.12.2012.године само у **Кжм1 материји** донеле:

- 151 одлуку којим су потврђене и 2 делимично потврђене првостепена одлука суда;
- 30 одлука којим су преиначене и 1 делимично преиначена првостепена одлука суда;
- 32 одлуке којим су укинута првостепене одлуке суда;

У овом Одељењу нема нерешених преузетих предмета јер су сви решени у 2010.години.

Просечан прилив предмета по судији у Одељењу био је 3,46 са преузетим предметима, док је просечан прилив новопримљених предмета био 3,43.

Посматрајући по материјама, приказ решених предмета за период од 01.01.2010.године до 31.12.2012.године је следећи:

- **Кжм1 материја** (предмети по жалбама на пресуде), **решено је 218** предмета (од чега је 217 предмета решено мериторно, док је 1 предмет решен на други начин).
- **Кжм2 материја** (предмети по жалбама на решења), **решено је укупно 79** (од чега је 72 предмета решено мериторно, док је 7 предмета решено на други начин).
- **Крм материја** (разно, предлози за решавање сукоба надлежности, делегација надлежности и предлози истражних судија за продужавање притвора), **решено је укупно 25** предмета, (од чега је 16 предмета решено мериторно, док је 9 предмета решено на други начин).

Табела: 7.3

Решени предмети	2010. година	2011. година	2012. година	Укупно
<b>Кжм1</b>	<b>43</b>	<b>86</b>	<b>89</b>	<b>218</b>
<b>Кжм2</b>	<b>33</b>	<b>28</b>	<b>18</b>	<b>79</b>
<b>Крм</b>	<b>7</b>	<b>9</b>	<b>9</b>	<b>25</b>
<b>Укупно за трогодишњи период</b>				<b>322</b>

## ЗАКЉУЧЦИ

Разматрајући резултате рада за први трогодишњи период од 01.01.2010.године до 31.12.2012.године, сматрам да су у целини оставрени одлични резултати рада суда. Оваква оцена дата је у односу на смањење укупног броја предмета у раду, укупан број решених предмета, као и кроз анализу поступања по старим предметима, нарочито нерешеним преузетим предметима из некадашњих окружних судова.

Статистички податци показују да је учинак суда, посебно ценећи да је суд све време поступао са недовољним бројем судија, био натпросечан у погледу завршених предмета и решавања свих преузетих предмета који су као нерешени преузети из некадашњих окружних судова са подручја београдске апелације у којима је поступак по жалби трајао и по више године (из 2005. и 2006. године – **74** предмета, из 2007. – **850** предмета, из 2008. – **4226** предмета, из 2009. – **11396**). У претходном периоду судије овог суда успеле су да реше све преузете предмете и уложиле су и велики напор да се поред ових предмета у суду реши и велики број старих предмета одређених према датуму пријема жалбе и да се на тај начин смањи проценат старих предмета у односу на укупан број предмета у раду.

Наиме, суд од 2010.године, из године у годину, процентално смањује и укупан број предмета у раду и укупан број старих предмета у раду. У првих три године рада суда, рад судија био у значајној мери усмерен на решавање нерешених преузетих предмета и смањење старих предмета у раду суда. Треба нагласити да је суд започео рад са 16546 нерешених предмета преузетих из некадашњих окружних судова, и да је до краја 2011.године решено 99,48% ових предмета, а у току 2012. године решени су и преостали преузети предмети, тако да на дан 31.12.2012. године, суд у раду није имао ни један нерешен преузет предмет.

Суд је у периоду од 01.01.2010.године до 31.12.2012.године решио укупно 84151 предмет. Међутим, и поред великог броја решених предмета број нерешених предмета на крају 2012. године (12900), је већи у односу на број нерешених предмета на крају 2011. године (12004) и на крају 2010. године (12688), јер је просечан прилив новопримљених предмета за ове три године константно у порасту. Просечан прилив предмета по судији у 2012.години у свим судским материјама већи него у претходне две године. Тако је у 2012.години био 39,59 предмета, што је више за 14,27% у односу на 2011.годину, када је просечан прилив новопримљених предмета по судији био 33,94, као и више за 30,91% у односу на 2010.годину, када је просечан прилив новопримљених предмета по судији био 27,35, нерачунајући преузете предмете.

Управо из анализе статистичких података и остварених резултата рада суда за 2010.годину, 2011.годину и 2012.годину, произилази да је просечан учинак по судији у овом суду био одличан, а у појединим судским одељењима чак и натпросечан и изузетан, имајући у виду велику оптерећеност судија овог суда, на коју такође утиче и чињеница да је константно у порасту и број отворених главних претеса и главних расправа у поступцима пред овим судом у порасту, с обзиром на обавезу другостепеног суда да у предмету уколико је већ једанпут укидана првостепена одлука, коначно реши предмет. Уочено је да су резултати рада, у погледу броја завршених предмета, из године у годину све бољи, иако суд из године у годину има мање судија у односу на број судија који је за овај суд предвиђен Одлуком Високог савета судства и да се прилив новопримљених предмета у свим материјама константно повећава.

Због тога су претходном периоду посебно праћени и анализирани податци који се односе на прилив предмета по судији у свим материјама и у складу са тим од стране в.ф.председника суда предузет је читав низ организационих мера. Између осталог, обавештен је Високи савет судства да овом суду недостаје још најмање **10** судија, у складу са Одлуком о повећању потребног броја судија Високог савета судства, којом је утврђен потребан број судија за овај суд од 88, и указано је да се Апелациони суд у Београду, од формирања, суочава са озбиљним проблемом недостатка судија и реалном немогућношћу да постојећи број судија у различитим материјама, одговори повећаном приливу и роковима који су одређени процесним законима за одлучивање по жалби.

Приликом оцене резултата рада **Грађанског одељења**, треба истаћи да су судије овог Одељења у рад на почетку 2010.године добили 10305 нерешених предмета преузетих из некадашњих окружних судова са подручја београдске апелације, да су за три године примили још 26796 нових предмета, и да су за овај трогодишњи период укупно у раду имали 37101 предмет. За прве три године поступања судије овог Одељења решиле су укупно 30101 предмет, а међу њима и све нерешене преузете предмете. Ове резултате рада посебно треба ценити имајући у виду да је број поступајућих судија у овом Одељењу сваке године све мањи (број поступајућих судија у 2010.години је био 39, у 2011.години је био 36, а у 2012.години је био 34), а да је и поред ове чињенице просечан број решених предмета у Одељењу из године у годину све већи. Посебно истичем да су судије овог Одељења проценат старих предмета по датуму пријема жалбе у односу на укупан број предмета у раду Одељења од почетних 57,63% у 2010.години, свеле у 2012.години на 29,43%, те да су успеле да у овом извештајном периоду савладају прилив новопримљених предмета за чак 112,33%.

Рад судија **Грађанском одељењу за радне спорове** за прве три године рада треба посебно похвалити. Наиме и поред велике оптерећености, судије овог одељења су уз изузетне напоре остварили натпросечне резултате рада. Наиме, судије овог Одељења су у рад на почетку рада суда 2010.године добили 3881 нерешени предмет преузет, који су преузети из некадашњих окружних судова са подручја београдске апелације, за три године примили још 17200 нових предмета, те су за овај трогодишњи период укупно у раду имали 21081 предмет. За прве три године поступања судије овог Одељења решиле су укупно 17213 предмета, а међу њима и све нерешене преузете предмете. Прилив новопримљених предмета у Гж1 материји из године у годину је константно у порасту (у 2012.години је повећан у просеку за више од 19,39% у односу 2011.годину, као и више за 47,90% у односу 2010.годину), а и поред тога судије Грађанског одељења за радне спорове успеле су да савладају су прилив за 100,08% , и да из године у годину, процентално смањују и укупан број предмета у раду и укупан број старих предмета у раду.

Изузетне резултате рада постигле су и судије **Кривичног одељења** овог суда, које су, и поред чињеница: да се и у кривичним материјама констатно повећава просечан прилив предмета, да је од 24 судије овог Одељења 18 судија поступало и у другим судским материјама, успеле да у овом извештајном периоду савладају прилив новопримљених предмета, као да просечан број предмета у раду по судији са 103,56 колико је било у 2010.години, у 2012.години сведу на 79,28 предмета. Наиме, судије овог Одељења су у рад на почетку 2010.године добили 2344 нерешена предмета, који су преузети из некадашњих окружних судова са подручја београдске апелације, за три године примили су још 34519 нових предмета, и за овај трогодишњи период укупно у раду имали су 36863 предмета. За прве три године судије овог Одељења савладале су прилив за 101,05% и решиле су укупно 34881 предмета, а међу њима и све нерешене преузете предмете. За Кривично одељење потребно је нагласити да је број старих предмета занемарљиво мали и да су судије овог одељења за прве три године рада суда остварили изузетне резултате јер су просечно више решавале предмета у односу на судије других судских одељења

Ефикасност судија посебних одељења, такође је била на одличном нивоу, а рад ових судија треба додатно ценити имајући у виду да ове судије поступају и у редовним кривичним поступцима, као и сложену структуру предмета који се решавају по жалбама у овим одељењима.

На крају потребно је истаћи, и да је на основу досадашњих објављених извештаја Врховног касационог суда, уочено да је оптерећеност судија овог суда знатно већа у односу на судије осталих апелационих судова, нарочито Апелационог суда у Нишу и Апелационог суда у Крагујевцу. У том смислу треба још једном нагласити да су резултати судија овог суда одраз изузетних залагања судија и судијских помоћника, те да ће тренутне активности Високог савета судства и скори избор недостајућих судија за овај суд, директно утицати на још боље резултате рада овог суда у наредном периоду.

***В.Ф.ПРЕДСЕДНИКА СУДА  
СУДИЈА  
Радмила Драгичевић Дичић***