



АПЕЛАЦИОНИ СУД У БЕОГРАДУ

ИЗВЕШТАЈ О РАДУ

АПЕЛАЦИОНОГ СУДА У БЕОГРАДУ

ЗА

ПЕРИОД ОД 01.07.2013. ГОДИНЕ ДО 30.09.2013.ГОДИНЕ

БЕОГРАД
10.10.2013. године



ИЗВЕШТАЈ О РАДУ
АПЕЛАЦИОНОГ СУДА У БЕОГРАДУ ЗА
ПЕРИОД ОД 01.07.2013. ГОДИНЕ ДО 30.09.2013.ГОДИНЕ

У в о д

Саставни део овог Извештаја чине:

- Статистички извештаји о раду Апелационог суда у Београду по судским одељењима за треће тромесечје 2013.године.
- Анализа рада суда и оцена резултата рада суда која је дата кроз упоредну анализу статистичких података из Извештаја о раду суда за треће тромесечје 2011.године, 2012. године и 2013. године, посматрајући параметре који се односе на број предмета у раду суда, број судија, број решених предмета, просечан број предмета у раду по судији по одељењима и суду у целини, просечан број решених предмета по судији по одељењима и суду у целини, као и уопштenu оцену о успешности рада сваког одељења која је дата кроз извештај о смањењу укупног броја предмета одељења и суда као целине, као и кроз анализу поступања по старим предметима.

ИЗВЕШТАЈ О РАДУ АПЕЛАЦИОНОГ СУДА У БЕОГРАДУ ЗА
ПЕРИОД ОД 01.07.2013. ГОДИНЕ ДО 30.09.2013.ГОДИНЕ

У Апелационом суду у Београду, од укупно **88** предвиђених судија Одлуком Високог савета судства, у трећем тромесечју 2013.године, судијску функцију обављало је **73** судија са в.ф.председника суда, које су по судским одељењима биле распоређене на следећи начин:

- У **Кривичном одељењу** поступало је ~ **28** судија;
- У **Одељењу за кривичне поступке према малолетницима** поступале су ~ **3** судије;
- У **Посебном одељењу за организовани криминал** ~ **10** судија;
- У **Посебном одељењу за ратне злочине** ~ **5** судија;
- У **Грађанском одељењу** поступало је ~ **33** судија;
- У **Грађанском одељењу за радне спорове** поступало је ~ **12** судија;

РЕЗУЛТАТИ РАДА СУДА ЗА ПЕРИОД ОД 01.07.2013. ГОДИНЕ ДО 30.09.2013.ГОДИНЕ

У периоду од 01.07.2013.године до 30.09.2013.године, суд је **примио** укупно 7058 **нових** предмета, тако да је **укупно у раду** у свим материјама имао **20974** предмета.

На крају извештајног периода, у раду суда остало је укупно **15201** нерешених предмета, у свим материјама.

У трећем тромесечју 2013. године суд бележи **смањење укупног броја предмета у раду за 27,52%**, што је скоро приближан резултат у односу на извештај о раду за треће тромесечје 2012.године када суд бележи смањење укупног броја предмета у раду за 30,43%, као и приближан резултат у односу на извештај о раду суда за треће тромесечје 2011.године када је проценат смањења укупног броја предмета у раду суда био 30,81%.

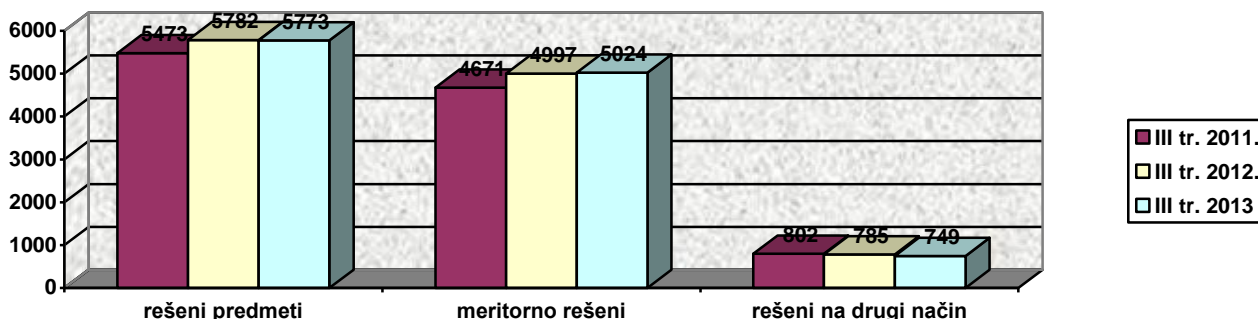
Табела: 1.1

Апелациони суд у Београду	Укупан број предмета у раду суда	Укупан број решених предмета у суду	Смањење укупног броја предмета у раду суда
III тромесечје 2011.године	17761	5473	30,81%
III тромесечје 2012.године	18998	5782	30,43%
III тромесечје 2013.године	20974	5773	27,52%

Наиме, од **01.07.2013.године до 30.09.2013. године** у суду је **решено** укупно **5773** предмета у свим материјама, и то 5024 мериторно, док је 749 предмета решено на други начин, тако да је од укупно 20974 предмета у раду суда остало **15201** нерешених предмета у свим материјама.

Табела: 1.2

Апелациони суд у Београду	Укупан број решених предмета	Меритроно решени предмети		Решено на други начин	
III тромесечје 2011.године	5473	4671	85,35%	802	14,65%
III тромесечје 2012.године	5782	4997	86,42%	785	13,58%
III тромесечје 2013.године	5773	5024	87,02%	749	12,97%



Током трећег тромесечја 2013. године **на нивоу целог суда:**

- **Просечан број предмета у раду по судији је 370,76** предмета, што је више за 51,16% у односу на треће тромесечје 2012.године, када је просечан број предмета у раду по судији био **181,04**, као и више за 53,97% у односу на треће тромесечје 2011.године, када је просечан број предмета у раду по судији био **170,67**.
- **Просечан број решених предмета по судији је 46,93** предмета, што је више за 42,95% у односу на треће тромесечје 2012.године, када је просечан број решених предмета по судији био **26,77**, као и више за 45,99% у односу на треће тромесечје 2011.године, када је просечан број решених предмета по судији био 25,34.
- **Просечан прилив предмета по судији је 57,38** предмета, што је више за 45,27 % у односу на треће тромесечје 2012.године, када је просечан прилив новопримљених предмета по судији био 31,40. што је више за 51,85% у односу на треће тромесечје 2011.године, када је просечан прилив новопримљених предмета по судији био 27,63.

Табела: 1.3

Апелациони суд у Београду	III тромесечје 2011.године	III тромесечје 2012.године	III тромесечје 2013.године
Просечан број предмета у раду по судији	170,67	181,04	370,76
Просечан број решених предмета по судији	25,34	26,77	46,93
Просечан прилив предмета по судији	27,63	31,40	57,38

Поступање суда у старим предметима

У трећем тромесечју 2013. године **решено је укупно 1284 старих предмета** који су као стари одређени према датуму пријема жалбе, а што представља 22,26% од укупног броја решених предмета, (**5773**). На крају извештајног периода у раду суда остало је 5918 старих предмета одређених према датуму пријема жалбе, (предмети преко 9 месеци у грађанској материји, преко 4 у кривичној материји и 3 месеца у притворским предметима), а посматрајући старе предмете према датуму пријема иницијалног акта (преко 2 године) у раду суда остало је 10442 старих предмета.

Табела: 1.4

Нерешени стари предмети по датуму пријема жалбе у суду у свим материјама		
година	укупан број предмета	укупно
2010	5	5918
2011	475	
2012	5012	
2013	426	

Табела: 1.5

Нерешени стари предмети по датуму пријема иницијалног акта у суду у свим материјама	
укупан број нерешених предмета	укупан број предмета старијих од 2 године
15201	10442

Пре представљања резултата рада по судским одељењима, треба напоменути да је број поступајућих судија у суду, као и број поступајућих судија по материјама у овом тромесечју, приказан је у односу на број судија које су поступале и уједно добијале прилив новопримљених предмета. Број поступајућих судија у трећем тромесечју 2011 и трећем тромесечју 2012. године приказиван је у складу са бројем судија који је према Годишњем распореду суда био распоређен по материјама. Разлика у приказивању проистиче из задатих параметара за приказивање броја поступајућих судија у Програму за аутоматску обраду „Сапс“. На основу Упутства из Судског пословника и Упутства Министарства правде од 04.01.2013. године, прецизиран је параметар који се односи на број поступајућих судија у одређеној материји (које су поступале и уједно добијале прилив новопримљених предмета), а од ког параметра зависе сви просечни статистички подаци о раду суда и судских одељења. Имајући у виду напред наведено истичем да резултате рада суда треба посматрати у светлу података који се односе на број поступајућих судија.

РЕЗУЛТАТИ РАДА СУДА ЗА ПЕРИОД ОД 01.07.2013.ГОДИНЕ ДО 30.09.2013.ГОДИНЕ ПО СУДСКИМ ОДЕЉЕЊИМА

ГРАЂАНСКО ОДЕЉЕЊЕ (Гж, Гж2 и Р)

У Грађанском одељењу у трећем тромесечју 2013.године, према Годишњем распореду послова судија било је распоређено 33 судије од којих је **21 судија** добијала редован прилив предмета у грађанској материји, с обзиром да је реч о трећем тромесечју када је већи део судија био оправдано одсутан због коришћења годишњих одмора. Број судија које су поступале у грађанској материји и које су уједно добијале прилив новопримљених предмета (21), у складу са Упутством за израду статистичких извештаја, био је статистички параметар за изачунавања других резултата рада Одељења.

У овом Одељењу, суд је у трећем тромесечју 2013.године:

- имао **7606** нерешених предмета на почетку извештајног периода,
- примио укупно **2396** нових предмета,
- укупно у раду имао **10002** предмета.

За период од 01.07.2013. године до 30.09.2013. године **Грађанско одељење бележи смањење укупног броја предмета у раду за 17,77%**, што је нешто лошији резултат у односу на извештај о раду Одељења за треће тромесечје 2012.године (када је проценат смањења укупног броја предмета у раду Одељења био 21,29%), као и нешто лошији резултат у односу на извештај о раду Одељења за треће тромесечје 2011.године (када је проценат смањења укупног броја предмета у раду Одељења био 22,92%).

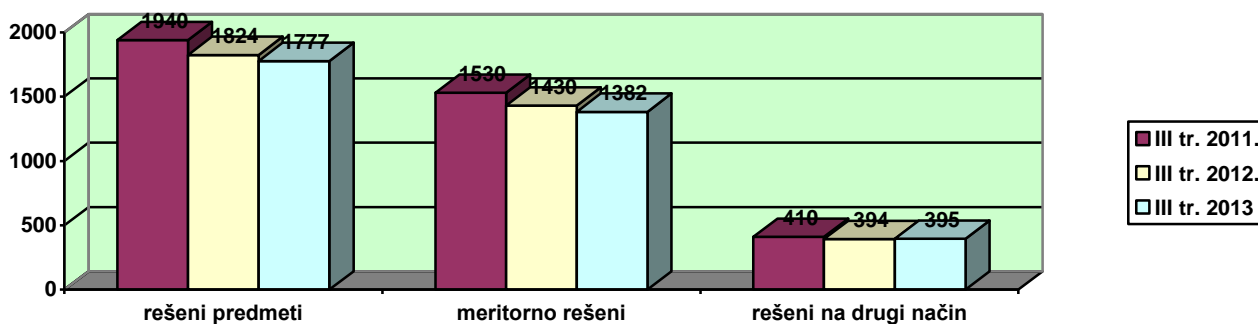
Табела: 2.1

Грађанско одељење	Укупан број предмета у раду Грађанског одељења	Укупан број решених предмета Грађанског одељења	Смањење укупног броја предмета у раду Грађанског одељења
III тромесечје 2011.године	8466	1940	22,92%
III тромесечје 2012.године	8569	1824	21,29%
III тромесечје 2012.године	10002	1777	17,77%

Решено је укупно, у свим грађанским материјама 1777 предмета, и то 1382 мериторно, док је 395 предмета решено на други начин, тако да је у Грађанском одељењу, на дан 30.09.2013. године, **остало у раду 8225 нерешених предмета**.

Табела: 2.2

Грађанско одељење	Укупан број решених предмета	Меритроно решени предмети		Решено на други начин	
III тромесечје 2011.године	1940	1530	78,87%	410	21,13%
III тромесечје 2012.године	1824	1430	78,40%	394	21,60%
III тромесечје 2012.године	1777	1382	77,77%	395	22,23%



Имајући у виду другостепену надлежност овог суда, сложену структуру грађанских предмета који се по жалби решавају у овом Одељењу, и врсту донетих одлука треба истаћи **висок проценат мериторно решених предмета**, од којих судије овог одељења у Гж, Гж2 и Р материји донеле:

- 629 одлука којим су потврђене и 2 одлуке којим су делимично потврђене првостепене одлуке суда;
- 62 одлуке којим су преиначене и 165 одлука којим су делимично преиначене првостепене одлуке суда;
- 310 одлука којим су укинуте и 77 одлука којим су делимично укинуте првостепене одлуке суда;
- 11 одлука којим су одбачене првостепене одлуке суда;

У Гж, Гж2 и Р материји 395 предмета решено је процесно односно на други начин, враћањем предмета на допуну поступка првостепеном суду или одбачајем жалбе у другостепеном поступку.

Имајући у виду обавезу другостепеног суда да у предмету уколико је већ једанпут укидана првостепена одлука, коначно реши спор, уочава се све већи број отворених расправа у Грађанском одељењу у Гж и Гж2 материји, те треба напоменути да је на крају извештајног периода у **83 предмета отворена главна расправа.**

У трећем тромесечју 2013.године у Грађанском одељењу:

- **Просечан број предмета у раду по судији је 391, 67** предмета, што је више за 50,80% у односу на треће тромесечје 2012.године, када је просечан број предмета у раду по судији био 192,71, као и више за 57,28% у односу на треће тромесечје 2011.године, када је просечан број предмета у раду по судији био 167,33.
- **Просечан број решених предмета по судији је 28,21** предмета, што је више за 38,33% у односу на треће тромесечје 2012.године, када је просечан број решених предмета по судији био 17,37, као и више за 41,14% у односу на треће тромесечје 2011.године, када је просечан број решених предмета по судији био 16,58.
- **Просечан прилив предмета по судији је 38,03** предмета, што је више за 42,20% у односу на треће тромесечје 2012.године, када је просечан прилив новопримљених предмета по судији био **21,98**, што је више за 54,29% у односу на треће тромесечје 2011.године, када је просечан прилив новопримљених предмета по судији био 17,38.

Табела: 2.3

Грађанско одељење	III тромесечје 2011.године	III тромесечје 2012.године	III тромесечје 2013.године
Просечан број предмета у раду по судији	167,33	192,71	391, 67
Просечан број решених предмета по судији	16,58	17,37	28,21
Просечан прилив предмета по судији	17,38	21,98	38,03

Поступање Грађанског одељења у старим предметима

У трећем тромесечју 2013.године решено је укупно **578 старих предмета** који су као стари одређени према датуму пријема жалбе (преко 9 месеци), а што представља 32,56% од укупног броја решених предмета у овом Одељењу. На крају извештајног периода у раду Одељења остало је **3347** старих предмета одређених према датуму пријема жалбе, а посматрајући старе предмете према датуму пријема иницијалног акта (преко 2 године) у раду Одељења остало је 7131 старих предмета.

Сходно Програму решавања старих предмета за 2013.годину и у овом Одељењу приоритет је дат решавању предмета по групама и то:

- **Прву групу старих предмета** чине предмети, у којима су поступци по жалби започети пре 2010.године, а који су у овом Одељењу у претходном периоду решени на процесни начин. Од **40 предмета** колико их било на почетку извештајног периода, на дан 30.09.2013. године у раду Одељења **остало је 7 предмета**, који су након допуне првостепеног поступка враћени овом суду на поновно одлучивање.
- **Другу групу старих предмета** чине предмети у којима су поступци по жалби започети у току 2010. Године. У **Грађанском одељењу** – од **18** нерешених предмета, колико их било на почетку извештајног периода, на дан 30.09.2013. године у раду Одељења **остало је 4 предмета**, што представља смањење ове групе старих предмета за **77,77%**.
- **Трећу групу старих предмета**, чине предмети у којима су поступци по жалби започети у току 2011. Године. У **Грађанском одељењу** – од **1084** нерешених предмета, колико их било на почетку извештајног периода, на дан 30.09.2013. године у раду Одељења **остало је 221 предмет**, што представља смањење ове групе старих предмета за **79,61%**.
- **Четвру групу старих предмета**, чине најмлађи програмски предмети по датуму пријема жалбе и то поступци који трају дуже од 9 месеци, којих има укупно **3122**, односно просечно 94,61 предмета по судији.
- **Пету групу старих предмета** чине предмети у којима поступци по иницијалном акту трају дуже од 2 године, којих у Грађанском одељењу има укупно **7131**.

Судијама које поступају у овим предметима, посебно у најстаријим предметима из прве и друге групе старих предмета указано је да је потребно да предузму све мере да би се поступак окончао у што краћем року.

Табела: 2.4

Нерешени стари предмети по датуму пријема жалбе у суду у Гж материјама		
година	укупан број предмета	укупно
2010	4	3347
2011	221	
2012	3122	

Табела: 2.5

Нерешени стари предмети по датуму пријема иницијалног акта у суду у Гж материјама	
укупан број нерешених предмета	укупан број предмета старијих од 2 године
8227	7131

ГРАЂАНСКО ОДЕЉЕЊЕ ЗА РАДНЕ СПОРОВЕ

У Грађанском одељењу за радне спорове у периоду од 01.07.2013. године до 30.09.2013. године према Годишњем распореду послова судија било је распоређено 12 судија од којих је **6 судија** добијало редован прилив предмета, с обзиром да је реч о трећем тромесечју када је већи део судија био оправдано одсутан због коришћења годишњих одмора. Број судија које су поступале у овој материји и које су уједно добијале прилив новопримљених предмета (6), у складу са Упутством за израду статистичких извештаја, био је статистички параметар за изачунавања других резултата рада Одељења.

У овом Одељењу, суд је у трећем тромесечју 2013.године:

- имао **4405** нерешених предмета на почетку извештајног периода,
- примио укупно **1480** нових предмета,
- укупно у раду имао **5885** предмет.

За период од 01.07.2013. године до 30.09.2013. године **Грађанско одељење за радне спорове бележи смањење укупног броја предмета у раду за 20,36%**, што је нешто лошији резултат у односу на извештај о раду Одељења за треће тромесечје 2012.године (када је проценат смањења укупног броја предмета у раду Одељења био **24,70%**), као и нешто лошији резултат у односу на извештај о раду Одељења за треће тромесечје 2011.године (када је проценат смањења укупног броја предмета у раду Одељења био **23,44%**).

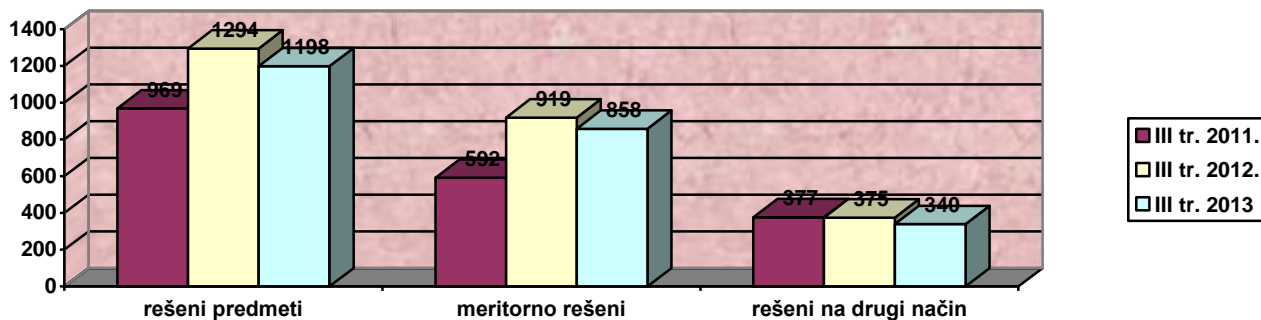
Табела: 3.1

Грађанско одељење за радне спорове	Укупан број предмета у раду Гж1 одељења	Укупан број решених предмета Гж1 одељења	Смањење укупног броја предмета у раду Гж1 одељења
III тромесечје 2011.године	4131	969	23,44%
III тромесечје 2012.године	5238	1294	24,70%
III тромесечје 2013.године	5885	1198	20,36%

Решено је укупно 1198 предмета, и то 858 мериторно, док је 340 предмета решено на други начин, тако да је у Грађанском одељењу за радне спорове, на дан 30.09.2013. године, **остало у раду 4687 нерешених предмета.**

Табела: 3.2

Грађанско одељење за радне спорове	Укупан број решених предмета	Меритроно решени предмети		Решено на други начин	
III тромесечје 2011.године	969	592	61,09%	377	38,91%
III тромесечје 2012.године	1294	919	71,02%	375	28,98%
III тромесечје 2013.године	1198	858	71,62%	340	28,38%



Имајући у виду другостепену надлежност овог суда, сложену структуру грађанских предмета у радним споровима који се по жалби решавају у овом Одељењу, и врсту донетих одлука треба истаћи **висок проценат мериторно решених предмета**, од којих судије овог Одељења само у **Гж1 материји** донеле:

- 541 одлука којим су потврђене и 1 одлука којом је делимично потврђена првостепена одлука суда;
- 24 одлуке којим су преиначене и 24 одлуке којим су делимично преиначене првостепене одлуке суда;
- 150 одлука којим су укинута и 83 одлуке којим су делимично укинута првостепене одлуке суда;
- 4 одлуке којим су одбачене и одбијене првостепене одлуке суда;

У Гж1 материји 340 предмета решено је процесно односно на други начин, враћањем предмета на допуну поступка првостепеном суду или одбачајем жалбе у другостепеном поступку.

Број отворених расправа у Грађанском одељењу за радне спорове на крају трећег тромесечја 2013.године **био 71**.

У првом тромесечју 2013.године у Грађанском одељењу за радне спорове:

- **Просечан број предмета у раду по судији** је 781,17 предмета, што је више за 58,13% у односу на треће тромесечје 2012.године, када је просечан број предмета у раду по судији био **327,00**, као и више за 66,23% у односу на треће тромесечје 2011.године, када је просечан број предмета у раду по судији био 263,75.
- **Просечан број решених предмета по судији** је 66,56 предмета, што је више за 46% у односу на треће тромесечје 2012.године, када је просечан број решених предмета по судији био **35,94**, као и више за 59,55% у односу на треће тромесечје 2011.године, када је просечан број решених предмета по судији био 26,92.
- **Просечан прилив предмета по судији** био је 82,22 предмета, што је више за 45,61% у односу на треће тромесечје 2012.године, када је просечан прилив новопримљених предмета по судији био **44,72**, као и више за 59,25% у односу на треће тромесечје 2011.године, када је просечан прилив новопримљених предмета по судији био 33,50.

Табела: 3.3

Грађанско одељење за радне спорове	III тромесечје 2011.године	III тромесечје 2012.године	III тромесечје 2013.године
Просечан број предмета у раду по судији	263,75	327,00	781,17
Просечан број решених предмета по судији	26,92	35,94	66,56
Просечан прилив предмета по судији	33,50	44,72	82,22

Поступање Грађанског одељења за радне спорове у старим предметима

У трећем тромесечју 2013.године решено је укупно **357 старих предмета** који су као стари одређени према датуму пријема жалбе (преко 9 месеци), а што представља 29,79% од укупног броја решених предмета у овом Одељењу. На крају извештајног периода у раду Одељења остало је **2034** старих предмета одређених према датуму пријема жалбе, а посматрајући старе предмете према датуму пријема иницијалног акта (преко 2 године) у раду Одељења остало је 3850 старих предмета.

Сходно Програму решавања старих предмета за 2013.годину и у овом Одељењу приоритет је дат решавању предмета по групама и то:

- **Прву групу старих предмета** чине предмети, у којима су поступци по жалби започети пре 2010.године, а који су у овом одељењу у претходном периоду решени на процесни начин. Од **19 предмета** колико их било на почетку извештајног периода, на дан 30.09.2013. године остало је у раду **4 предмета**, који су након допуне првостепеног поступка враћени овом суду на поновно одлучивање.
- **Другу групу старих предмета** чине предмети у којима су поступци по жалби започети у току 2010. Године. У **Грађанском одељењу за радне спорове** – од **3** нерешена предмета, колико их било на почетку извештајног периода, сви су у овом тромесечју решени, што представља смањење за 100%.
- **Трећу групу старих предмета**, чине предмети у којима су поступци по жалби започети у току 2011. Године. У **Грађанском одељењу за радне спорове** – од **875** нерешених предмета, колико их било на почетку извештајног периода, на дан 30.09.2013. године остало је у раду **251**, што представља смањење ове групе предмета за 71,31%.
- **Четврту групу старих предмета**, чине најмлађи програмски предмети по датуму пријема жалбе и то они у којима трају дуже од 9 месеци, којих има укупно **1783**, односно просечно 148,58 предмета по судији.
- **Пету групу старих предмета** чине предмети у којима поступци по иницијалном акту трају дуже од 2 године, којих у Грађанском одељењу има укупно **3850**.

Судијама које поступају у овим предметима, посебно у најстаријим предметима из прве и друге групе старих предмета указано је да је потребно да предузму све мере да би се поступак окончао у што краћем року.

Табела: 3.4

Нерешени стари предмети по датуму пријема жалбе у суду у свим Гж1 материји		
година	укупан број предмета	укупно
2011	251	2034
2012	1783	

Табела: 3.5

Нерешени стари предмети по датуму пријема иницијалног акта у суду у Гж1 материји	
укупан број нерешених предмета	укупан број предмета старијих од 2 године
4687	3850

КРИВИЧНО ОДЕЉЕЊЕ

(Кж1, Кж2, Кж3, Кр, Кж1 По3, Кж2 По3, Кр По3 и Кж1 Вп)

У Кривичном одељењу у периоду од 01.07.2013. године до 30.09.2013. године према Годишњем распореду послова судија било је распоређено 28 судија од којих је **14 судија** добијало редован прилив предмета, с обзиром да је реч о трећем тромесечју када је већи део судија био оправдано одсутан због коришћења годишњих одмора. Број судија које су поступале у овој материји и које су уједно добијале прилив новопримљених предмета (14), у складу са Упутством за израду статистичких извештаја, био је статистички параметар за израчунавања других резултата рада Одељења.

У овом Одељењу, суд у је трећем тромесечју 2013.године:

- имао **1847** нерешених предмета на почетку извештајног периода,
- примио укупно **2981** нових предмета,
- укупно у раду имао **4828** предмет.

За период од 01.07.2013. године до 30.09.2013. године **Кривично одељење бележи смањење укупног броја предмета у раду за 53,98%**, што је бољи резултат у односу на Извештај о раду Одељења за треће тромесечје 2012.године када је проценат смањења укупног броја предмета у раду Кривичног одељења био **50,10%**, као и бољи резултат у односу на Извештај о раду Одељења за треће тромесечје 2011.године када је проценат смањења укупног броја предмета у раду Кривичног одељења био 48,68%.

Табела: 4.1

Кривично одељење	Укупан број предмета у раду Кж одељења	Укупан број решених предмета Кж одељења	Смањење укупног броја предмета у раду Кж одељења
III тромесечје 2011.године	4979	2424	48,68%
III тромесечје 2012.године	4958	2484	50,10%
III тромесечје 2013.године	4828	2606	53,98%

Решено је укупно **2606** предмета, и то 2594 мериторно, док је 12 предмета решено на други начин, тако да је у Кривичном одељењу, на дан 30.09.2013. године, **остало у раду 2222 нерешених предмета.**

Табела: 4.2

Кривично одељење	Укупан број решених предмета	Меритроно решени предмети		Решено на други начин	
III тромесечје 2011.године	2424	2410	99,42%	14	0,58%
III тромесечје 2012.године	2484	2471	99,48%	13	0,52%
III тромесечје 2013.године	2606	2594	99,54%	12	0,46%

Имајући у виду другостепену надлежност овог суда, сложену структуру кривичних предмета који се по жалби решавају у овом Одељењу, и врсту донетих одлука треба истаћи веома **висок проценат мериторно решених предмета**, од којих судије овог одељења само у **Кривичном одељењу** донеле:

- 1758 одлука којим су потврђене и 2 одлуке којима су делимично потврђене првостепене одлуке суда;
- 263 одлуке којима су преиначене и 21 одлука којим су делимично преиначене првостепене одлуке суда;
- 494 одлуке којим су укинута и 28 одлука којим су делимично укинута првостепене одлуке суда;
- 18 одлука којим су одбачене и одбијене првостепене одлуке суда.

У Кривичној материји 12 предмета решено је процесно односно на други начин, враћањем предмета на допуну поступка првостепеном суду или одбачајем жалбе у другостепеном поступку.

Број отворених главних претреса је само у току трећег тромесечја 2013.године **био 77.**

У трећем тромесечју 2013.године у Кривичном одељењу:

- **Просечан број предмета у раду по судији** је 158,71 предмета, што је више за 37,64% у односу на треће тромесечје 2012.године, када је просечан број предмета у раду по судији био **98,96**, што је мање за 32,92% у односу на треће тромесечје 2011.године, када је просечан број предмета у раду по судији био 106,46.
- **Просечан број решених предмета по судији** је 62,05 предмета, што је више за 46,62% у односу на треће тромесечје 2012.године, када је просечан број решених предмета по судији био **33,12** као и више за 45,73% у односу на треће тромесечје 2011.године, када је просечан број решених предмета по судији био 33,67.
- **Просечан прилив предмета по судији** је **70,98** предмета, што је више за 47,71% у односу на треће тромесечје 2012.године, када је просечан прилив новопримљених предмета по судији био **37,11**, што је више за 49,49% у односу на треће тромесечје 2011.године, када је просечан прилив новопримљених предмета по судији био 35,85.

Табела: 4.3

Кривично одељење	III тромесечје 2011.године	III тромесечје 2012.године	III тромесечје 2013.године
Просечан број предмета у раду по судији	106,46	98,96	158,71
Просечан број решених предмета по судији	33,67	33,12	62,05
Просечан прилив предмета по судији	35,85	37,11	70,98

Посматрајући по материјама, приказ решених предмета је следећи:

- ❖ **Кж1 материја** (предмети по жалбама на пресуде), **решено је 1325** предмета, од чега је 1324 предмет решен мериторно, док је 1 предмет решен на други начин.
- ❖ **Кж2 материја** (предмети по жалбама на решења), **решено је 1227** предмета, од чега је 1217 решено мериторно, док је 10 предмета решено на други начин.
- ❖ **Кж3 материја** (предмети по жалбама на другостепене одлуке), **решено је 7** предмета, од чега је 6 решено мериторно, док је 1 предмет решен на други начин.
- ❖ **Кр материја** (разно, предлози за решавање сукоба надлежности, делегација надлежности и предлози истражних судија за продужавање притвора), **решено је 36** предмета, сви мериторно.

Табела: 4.4

Решени предмети	Укупно решено	Мериторно решено		Решено на други начин	
Кж1	1325	1324	99,83%	1	0,07%
Кж2	1227	1217	99,18%	10	0,82%
Кж3	7	6	85,71%	1	14,29%
Кр	36	36	100%	/	/

Просечан прилив предмета по судији у:

- **Кж1 материји** био је **39,45** што је више за 45,67% у односу на треће тромесечје 2012.године, када је просечан прилив предмета по судији био **21,43**, као и више за 49,20% у односу на треће тромесечје 2011.године, када је просечан прилив предмета по судији био 20,04.
- **Кж2 материји** био је **30,05** што је више за 51,14% у односу на треће тромесечје 2012.године, када је просечан прилив предмета по судији био **14,67**, као и више за 50,14% у односу на треће тромесечје 2011.године, када је просечан прилив предмета по судији био 14,97.

Табела: 4.5

Просечан прилив предмета по судији	III тромесечје 2011.године	III тромесечје 2012.године	III тромесечје 2013.године
Кж1	20,04	21,43	39,45
Кж2	14,97	14,67	30,05

Просечан број решених предмета по судији у:

- **Кж1 материји** био је **31,55** што је више за 43,33% у односу на треће тромесечје 2012.године, када је просечан број решених предмета по судији у овој материји био **17,88**, као и више за **42,97%** односу на треће тромесечје 2011.године, када је просечан број решених предмета по судији у овој материји био 17,99.
- **Кж2 материји** био је 29,21, што је више за 50,66% у односу на треће тромесечје 2012.године, када је просечан број решених предмета по судији у овој материји био **14,41**, као и више за **48,99%** у односу на треће тромесечје 2011.године, када је просечан број решених предмета по судији у овој материји био 14,90.

Табела: 4.6

Просечан број решених предмета по судији	III тромесечје 2011.године	III тромесечје 2012.године	III тромесечје 2013.године
Кж1	17,99	17,88	31,55
Кж2	14,90	14,41	29,21

Просечан број предмета у раду по судији у:

- **Кж1 материји** био је 135,36, што је више за 36,73% у односу на треће тромесечје 2012.године, када је просечан број предмета у раду по судији у овој материји био 85,64, као и више за 31,72% у односу на треће тромесечје 2011.године, када је просечан број предмета у раду по судији у овој материји био 92,42.

- **Кж2 материји** био 21,64, што је више за 45,84% у односу на треће тромесечје 2012.године, када је просечан број предмета у раду по судији у овој материји био 11,72, што је мање за 39,74% у односу на треће тромесечје 2011.године, када је просечан број предмета у раду по судији у овој материји био 13,04.

Табела: 4.7

Просечан број предмета у раду по судији	III тромесечје 2011.године	III тромесечје 2012.године	III тромесечје 2013.године
Кж1	92,42	85,64	135,36
Кж2	13,04	11,72	21,64

Поступање Кривичног одељења у старим предметима

У трећем тромесечју 2013.године решено је укупно **343 стара предмета** који су као стари одређени према датуму пријема жалбе (преко 4 месеца у редовним кривичним поступцима, односно 3 у притворским предметима), а што представља 13,16% од укупног броја решених предмета у овом Одељењу. На крају извештајног периода у раду Одељења остало је 531 старих предмета одређених према датуму пријема жалбе, а посматрајући старе предмете према датуму пријема иницијалног акта (преко 2 године) у раду Одељења остало је 1436 старих предмета. Посебно треба истаћи да су судије Кривичног одељења по приоритету решавале предмете у којима је одређен притвор, тако да је у овом полугодишту био занемарљив број предмета у којима поступак по жалби траје дуже од 3 месеца.

Сходно Програму решавања старих предмета за 2013.годину и у овом Одељењу приоритет је дат решавању предмета по групама, и то:

- У раду Одељења нема старих предмета који сходно Програму решавања старих предмета спадају у прву групу старих предмета а коју чине предмети, у којима су поступци по жалби започети пре 2010.године, а који су у претходном периоду решени на процесни начин.
- Другу групу старих предмета чине предмети у којима су поступци по жалби започети у току 2010. године. У **Кривичном одељењу** – има 1 нерешен предмет и који се налази у фази главног претреса и који би по процени судије известиоца могао да се оконча до краја ове или почетком следеће године.
- Трећу групу старих предмета, чине предмети у којима су поступци по жалби започети у току 2011. године. У **Кривичном одељењу** – од **22** нерешена предмета, колико их било на почетку извештајног периода, на дан 30.09.2013. године остало је у раду **3**, што представља смањење ове групе предмета за 86,36%.
- Четврту групу старих предмета, чине најмлађи програмски предмети по датуму пријема жалбе, и то они у којима поступци по жалби трају дуже од 4 месеци, којих има укупно **527**, односно

просечно 19,52 предмета по судији. На дан 30.09.2013. године у раду Одељења остало је 19 предмета у којима је одређен притвор, а поступак по жалби траје дуже од 3 месеца.

- **Пету групу старих предмета** чине предмети у којима поступци по иницијалном акту трају дуже од 2 године, којих у **Кривичном одељењу** има укупно **1436**.

Судијама које поступају у овим предметима указано је да је потребно да предузму све мере да би се поступак окончао у што краћем року.

Табела: 4.8

Нерешени стари предмети по датуму пријема жалбе у суду у свим Кж материјама		
година	укупан број предмета	укупно
2010	1	531
2011	3	
2012	107	
2013 (старији од 4 мес)	420	

Табела: 4.9

Нерешени стари предмети по датуму пријема иницијалног акта у суду у Кж материјама	
укупан број нерешених предмета	укупан број предмета старијих од 2 године
2222	1436

ПОСЕБНО ОДЕЉЕЊЕ ЗА ОРГАНИЗОВАНИ КРИМИНАЛ

Посебно одељење за организовани криминал Апелационог суда у Београду, је у трећем тромесечју 2013.године:

- **имало 16** нерешених предмета на почетку извештајног периода,
- **примио** укупно **152** нових предмета,
- **укупно у раду** имао **168** предмета.

За овај период **Одељење бележи смањење броја предмета у раду за 88,69%**, што је бољи резултат у односу на треће тромесечје 2012.године када је проценат смањења укупног броја предмета у раду овог Одељења био **88,28%**, као и бољи резултат у односу на треће тромесечје 2011.године када је проценат смањења укупног броја предмета у раду овог Одељења био 86,05%.

Табела: 5.1

Посебно одељење за организовани криминал	Укупан број предмета у раду Кж По1 одељења	Укупан број решених предмета Кж По1 одељења	Смањење укупног броја предмета у раду Кж По1 одељења
III тромесечје 2011.године	129	111	86,05%
III тромесечје 2012.године	145	128	88,28%
III тромесечје 2013.године	168	149	88,69%

Решено је укупно 149 предмета, и то 147 мериторно, док је 2 предмета решена на други начин, тако да је у раду овог Одељења, на дан 30.09.2013. године, **остало 19 нерешених предмета** (у Кж1 По1 материји – 16 предмета и Кж2 По1 материји – 3 предмета).

Табела: 5.2

Посебно одељење за организовани криминал	Укупан број решених предмета	Мериторно решени предмети		Решено на други начин	
		Број	Процент	Број	Процент
III тромесечје 2011.године	111	110	99,10%	1	0,90%
III тромесечје 2012.године	128	127	99,22%	1	0,78%
III тромесечје 2013.године	149	147	98,66%	2	1,37%

Посматрајући по материјама, приказ решених предмета је следећи:

- ❖ **Кж1 ПО1 материја** (предмети по жалбама на пресуде), **решено је 6** предмета мериторно.
- ❖ **Кж2 ПО1 материја** (предмети по жалбама на решења), **решено је 137** предмета, од чега је 135 предмета решено мериторно, док су 2 предмета решена на други начин.
- ❖ **Кр ПО1 материја** (разно, предлози за решавање сукоба надлежности, делегација надлежности и предлози истражних судија за продужавање притвора), **решено је 6** предмета мериторно.

Табела: 5.3

Посебно одељење за организовани криминал	Укупан број решених предмета	Мериторно решени предмети		Решено на други начин	
		Број	Процент	Број	Процент
Кж1 ПО1	6	6	100%	0	0,00%
Кж2 ПО1	137	135	98,54%	2	1,46%
Кр ПО1	6	6	100%	0	0,00%

Имајући у виду сложену структуру предмета који се по жалби решавају у овом Одељењу, и врсту донетих одлука треба истаћи веома **висок проценат мериторно решених предмета**, од којих судије овог одељења само у **Кж1 По1, Кж2 По1 и Кр По1 материји** донеле:

- 101 одлука којима су потврђене првостепене одлуке суда;
- 9 одлука којим су преиначене првостепена одлука суда;
- 32 одлуке којима су укинута и 1 одлука којом су делимично укинута првостепене одлуке суда;

У Кж1 По1, Кж2 По1 и Кр По1 материји **2** предмета решена су процесно односно на други начин.

Просечан прилив предмета по судији у Одељењу био је 6,33, што је више за 39,17% у односу на треће тромесечје 2012.године, када је просечан прилив предмета по судији био 3,85, а такође више за 41,54% у односу на треће тромесечје 2011.године, када је просечан прилив предмета по судији био 3,70.

Табела: 5.4

Нерешени стари предмети по датуму пријема жалбе у суду у свим Кж По1 материји		
година	укупан број предмета	укупно
2013(старији од 4 мес)	4	4

Табела: 5.5

Нерешени стари предмети по датуму пријема иницијалног акта у суду у Кж По1 материји	
укупан број нерешених предмета	укупан предмета број старијих од 2 године
19	14

ПОСЕБНО ОДЕЉЕЊЕ ЗА РАТНЕ ЗЛОЧИНЕ

Посебно одељење за ратне злочине Апелационог суда у Београду, је у трећем тромесечју 2013.године:

- **имало 2** нерешена предмета на почетку извештајног периода,
- **примио укупно 7** нових предмета,
- **укупно у раду имао 9** предмета.

За овај период **Одељење бележи смањење броја предмета у раду за 55,56%**, што је нешто лошији резултат у односу на треће тромесечје 2012.године када је проценат смањења укупног броја предмета у раду овог Одељења био **77,78%**, као и нешто лошији резултат у односу на треће тромесечје 2011.године када је проценат смањења укупног броја предмета у раду овог Одељења био 60%.

Табела: 6.1

Посебно одељење за ратне злочине	Укупан број предмета у раду Кж По2 одељења	Укупан број решених предмета Кж По2 одељења	Смањење укупног броја предмета у раду Кж По2 одељења
III тромесечје 2011.године	10	6	60%
III тромесечје 2012.године	18	14	77,78%
III тромесечје 2013.године	9	5	55,56%

Решено је укупно 5 предмета, мериторно, тако да је у раду овог Одељења, на дан 30.09.2013. године, остало 4 нерешена предмета, и то 3 у Кж1 По2 материји и 1 у Кр По2 материји.

Табела: 6.2

Посебно одељење за ратне злочине	Укупан број решених предмета	Меритроно решени предмети		Решено на други начин	
III тромесечје 2011.године	6	6	100%	0	0,00%
III тромесечје 2012.године	14	13	92,86%	1	7,14%
III тромесечје 2013.године	5	5	100%	/	/

Посматрајући по материјама, приказ решених предмета је следећи:

- ❖ **Кж1 ПО2 материја** (предмети по жалбама на пресуде), **није било решених предмета.**
- ❖ **Кж2 ПО2 материја** (предмети по жалбама на решења), **решено је 5 предмета.**

Табела: 6.3

Посебно одељење за ратне злочине	Укупан број решених предмета	Мериторно решени предмети		Решено на други начин	
Кж1 ПО2	/	/	%	/	%
Кж2 ПО2	5	5	100%	0	0,00%

Судије овог одељења су овом тромесечју, посматрајући врсту одлука, донеле:

- 3 одлуке којима су потврђене првостепене одлуке суда;
- 1 одлука којом је преиначена првостепене одлуке суда;
- 1 одлука којом је укинута првостепена одлуке суда;

Просечан прилив предмета по судији у Одељењу био је 2,33, што је више за 57,08% у односу на прво тромесечје 2012.године, када је просечан прилив предмета по судији био **1,00**, као и више за **75,96%** у односу на прво тромесечје 2011.године, када је просечан прилив предмета по судији био 0,56.

Табела: 6.4

Нерешени стари предмети по датуму пријема жалбе у суду у свим Кж По2 материји		
година	укупан број предмета	укупно
2013 (старији од 4 мес)	2	2

Табела: 6.5

Нерешени стари предмети по датуму пријема иницијалног акта у суду у Кж По2 материји	
укупан број нерешених предмета	укупан број старијих предмета од 2 године
4	2

ОДЕЉЕЊЕ ЗА КРИВИЧНЕ ПОСТУПКЕ ПРЕМА МАЛОЛЕТНИЦИМА

Одељење за кривичне поступке према малолетницима, је у трећем тромесечју 2013.године:

- **имало 18** нерешених предмета на почетку извештајног периода,
- **примио укупно 22** нових предмета,
- **укупно у раду имао 40** предмет.

За овај период Одељење бележи смањење броја предмета у раду за **62,50%**, што је бољи резултат у односу на извештај о раду Одељења за треће тромесечје 2012.године када је проценат смањења укупног броја предмета у раду овог Одељења био **57,50%**, као и бољи резултат у односу на извештај о раду Одељења за треће тромесечје 2011.године када је проценат смањења укупног броја предмета у раду овог Одељења био 54,05%.

Табела: 7.1

Одељење за кривичне поступке према малолетницима	Укупан број предмета у раду Кжм одељења	Укупан број решених предмета Кжм одељења	Смањење укупног броја предмета у раду Кжм одељења
III тромесечје 2011.године	37	20	54,05%
III тромесечје 2012.године	40	23	57,50%
III тромесечје 2013.године	40	25	62,50%

Решено је укупно 25 предмета, и то мериторно, тако да је у раду овог Одељења, на дан 30.09.2013. године, **остало 15 нерешених предмета.**

Табела: 7.2

Одељење за кривичне поступке према малолетницима	Укупан број решених предмета	Мериторно решени предмети		Решено на други начин	
III тромесечје 2011.године	20	20	100%	0	0,00%
III тромесечје 2012.године	23	22	95,65%	1	4,35%
III тромесечје 2013.године	25	25	100%	/	/

Посматрајући по материјама, приказ решених предмета је следећи:

- ❖ **Кжм1 материја** (предмети по жалбама на пресуде), **решено је 19** предмета, сви мериторно.
- ❖ **Кжм2 материја** (предмети по жалбама на решења), **решено је 4** предмета, сви мериторно.
- ❖ **Крм материја** (разно, предлози за решавање сукоба надлежности...), **решена су 2** предмета мериторно.

Табела: 7.3

Одељење за кривичне поступке према малолетницима	Укупан број решених предмета	Мериторно решени предмети		Решено на други начин	
Кжм1	19	19	100%	/	%
Кжм2	4	4	100%	/	%
Крм	2	2	100,00%	/	%

Судије овог одељења, су у треће тромесечју 2013.године само у **Кжм1, Кжм2 и Крм материји** донеле:

- 12 одлука којим су потврђене првостепене одлуке суда;
- 2 одлуке којим су преиначене првостепене одлуке суда;
- 1 одлуку којом је делимично укинута првостепена одлука суда;
- 8 одлука којима су укинуте првостепене одлуке суда;

Просечан прилив предмета по судији у Одељењу био је 2,44, што је приближно у односу на прво тромесечје 2012.године, када је просечан прилив предмета по судији био **2,56**, као и приближно и у односу на прво тромесечје 2011.године, када је просечан прилив предмета по судији био **2,67**.

У овом Одељењу нема старих предмета који су као стари одређени по датуму пријема жалбе.

Табела: 7.4

Нерешени стари предмети по датуму пријема иницијалног акта у суду у Кжм материји	
укупан број нерешених предмета	укупан број старијих предмета од 2 године
15	2

ЗАКЉУЧАК

Разматрајући резултате рада за треће тромесечје 2013.године, истакао бих да сматрам да су остварени добри резултати рада с обзиром да је у овом извештајном периоду суд поступао са знатно мањим бројем судија него у претходном периоду. Постојећи број судија, успео је да, не само да задржи тенденцију добрих резултата рада у погледу просечног броја решених предмета по судији, већ је просечан број решених предмета по судији у овом извештајном периоду (46.93 предмета) повећао за више од 40% у односу на просечан број решених предмета по судији трећег тромесечја 2011.године (25.34 предмета), као и трећег тромесечја 2012.године (26.40 предмета). Међутим, константно повећање прилива предмета у свим судским материјама, довело је до тога да мањи број поступајућих судија и поред тога што су просечно више решавали предмета у овом тромесечју нису успели у погледу савладавања прилива да остваре резултате из претходног периода. Овај податак треба сагледати и у светлу чињенице да је ово треће тромесечје имало већи број одсустава, због коришћења годишњих одмора у летњем периоду.

Наиме, суд је током овог тромесечја са мањим бројем судија решио укупно 5773, што је мање за 11 предмета у односу на треће тромесечје 2012. године (5782), а више за 298 предмета у односу на треће тромесечје 2011.године када је суд решио 5473 предмета. Међутим и поред приближног броја решених предмета, број нерешених предмета на крају трећег тромесечја 2013. године је већи (15201) у односу на број нерешених предмета на крају трећег тромесечја 2012. године (13196), као и у односу на број нерешених предмета на крају трећег тромесечја 2011. године (12288), јер је просечан прилив новопримљених предмета у трећем тромесечју 2013. године у свим судским материјама већи него у трећем тромесечју 2012.године и трећем тромесечју 2011.године. Са друге стране број поступајућих судија је мањи него у претходном периоду, што указује на то да су судије овог суда знатно оптерећеније него у претходном периоду, посебно судије Грађанског одељења и Грађанског одељења за радне спорове.

Према процени оптерећености судија овог суда по судским одељењима, а с обзиром на то да суд ради са 12 судија мање, треба нагласити да у Грађанском одељењу за радне спорове недостаје још 3 судија, а у Грађанског одељењу евидентна је потреба за још 6 до 7 судија.

И поред недовољног броја судија треба истаћи да је у овом тромесечју повећана ефикасност у раду свих судских одељења.

У Грађанском одељењу просечан број решених предмета по судији био је 28,21 предмет, што је више за 38,33% у односу на треће тромесечје 2012.године, када је просечан број решених предмета по судији био 17,37, као и више за 41,14% у односу на треће тромесечје 2011.године, када је просечан број решених предмета по судији био 16,58. Оптерећеност судија у овом одељењу, проистиче додатно из чињенице да у односу на прво тромесечје 2011.године, поступа 6 судија мање због чега је и просечан прилив по судији (38.03) био виши чак за 54,29% у односу на треће тромесечје 2011.године, када је просечан прилив новопримљених предмета по судији био 17,38.

Слична ситуација је била и у Грађанском одељења за радне спорове, где је просечан број решених предмета по судији био 66,56 предмета, што је више за 46% у односу на треће тромесечје 2012.године, када је просечан број решених предмета по судији био **35,94**, као и више за 59,55% у односу на треће тромесечје 2011.године, када је просечан број решених предмета по судији био 26,92. Са друге стране судије у материји радних спорова имале су до сада незабележено велики просечан прилив новопримљених предмета по судији чак - 82,22 предмета, што је више за 45,61% у односу на треће тромесечје 2012.године, када је просечан прилив новопримљених предмета по судији био **44,72**, као и

више за 59,25% у односу на треће тромесечје 2011.године, када је просечан прилив новопримљених предмета по судији био 33,50.

Напред наведене чињенице довеле су до тога да и поред тога што су и судије Грађанског одељења и судије Грађанског одељења за радне спорове знатно више решавале и биле ефикасније у раду, да су због повећаног прилива предмета и мањег броја поступајућих судија у овим материјама, дошли у ситуацију да имају дупло више предмета у раду, него у трећем тромесечју 2011.године. Прецизније у Грађанском одељењу судије у раду сада имају 57,28% више предмета, а у Грађанском одељењу за радне спорове судије у раду сада имају 66,23% више предмета.

У овом тромесечју посебно треба истаћи изузетне резултате рада судија Кривичног одељења овог суда, које су и поред чињенице, такође услед већег прилива новопримљених предмета, просечно решавале 62,05 предмета, што је више за 46,62% у односу на треће тромесечје 2012.године, када је просечан број решених предмета по судији био **33,12** као и више за 45,73% у односу на треће тромесечје 2011.године, када је просечан број решених предмета по судији био 33,67.

Ефикасност судија посебних одељења (ОК и РЗ), такође је била на одличном нивоу. Рад судија посебних одељења треба додатно ценити имајући у виду да ове судије поступају и у редовним кривичним поступцима. У овом тромесечју, изменама Годишњег распореда послова, ради равномерног оптерећења судија посебних одељења, имајући у виду структуру и сложеност ових предмета, донета је одлука да се новопримљени предмети у којима је потребно по жалби на основу члана 343 Законика о кривичном поступку против решења о потврђивању оптужнице распоређивање предмета по реду у рад судијама врши тако да се по реду предмети прво расподељују у рад председницима већа, а након тога по реду у рад судијама који су одређени за чланове већа, по редоследу којим су одређени за чланове већа. У наредном периоду размотриће се и могућност да се у складу са чланом 50 став 2 Судског пословника, новопримљени предмети у којима је потребно одлучивати о мериторним првотепеним одлукама, расподељују судијама по врсти кривичног дела, броју учесника, броју захтева и сл.

Ценећи резултате рада судија у односу на Програм решавања старих предмета, којим су обухваћени и предмети по датуму пријема жалбе, али и по иницијалном акту, може се закључити да би Програм могао успешније да се спроводи јер је број старих предмета у раду суда у овом тромесечју већи него у трећем тромесечју 2011.године и трећем тромесечју 2012.године, а што је последица између осталог и тога да као што сам напред рекао суд поступа са мањим бројем судија.

У том смислу, на крају хтео бих још једном да нагласим да су резултати судија овог суда у овом тромесечју, и поред тога што није савладан прилив новопримљених предмета, посматрајући невероватан број просечно решених предмета по судији, одраз изузетних залагања судија и судијских помоћника, те да ће тренутне активности Високог савета судства и скори избор недостајућих судија за овај суд, директно утицати на још боље резултате рада овог суда у наредном периоду.

В.Ф.ПРЕДСЕДНИКА СУДА
СУДИЈА
Душко Миленковић