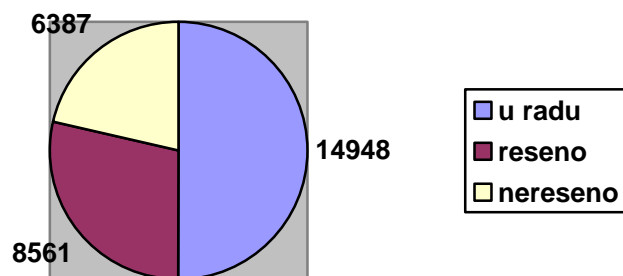


# ИЗВЕШТАЈ АПЕЛАЦИОНОГ СУДА У БЕОГРАДУ ЗА ПЕРИОД

Од 01.01.2020. године до 30.06.2020. године

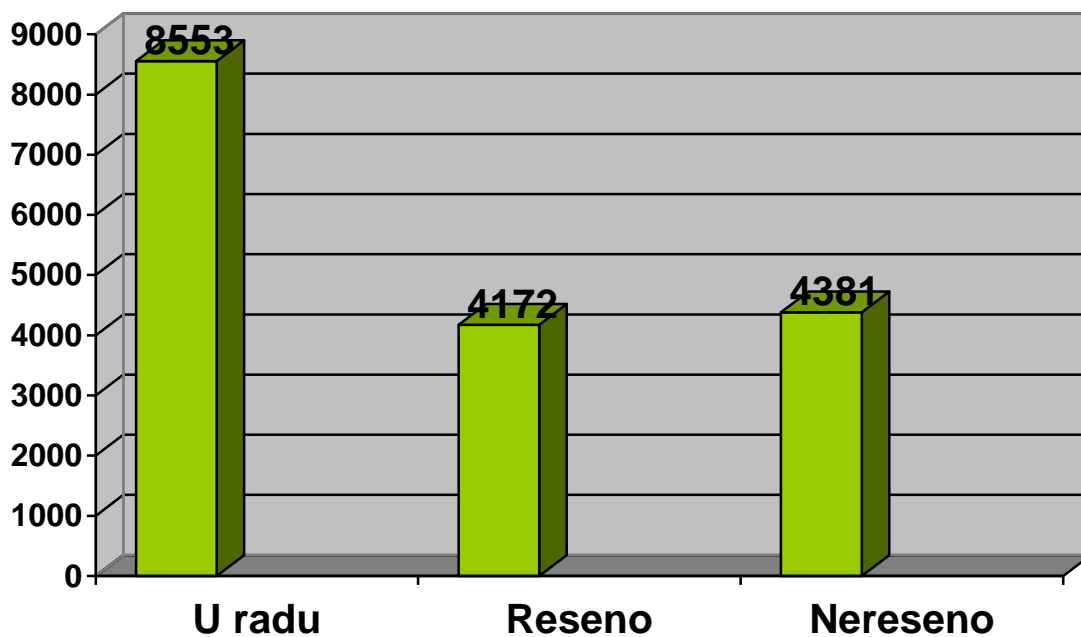
## Подаци за све материје - укупни резултати рада

Материја	Број судија у суду	Укупан број предмета у раду материје	Укупан број решених предмета у материји	Укупан број нерешених предмета у материји	Просечан прилив предмета по судији у материји	Просечан број решених предмета по судији у материји	Просечно предмета у раду по судији у материји
Грађанско одељење	<b>39</b>	8553	4172	4381	18,33	17,83	112,33
Грађанско одељење за радне спорове	<b>18</b>	3222	1698	1524	14,63	15,72	84,67
Кривично одељење	<b>23</b>	2321	2031	290	15,48	14,72	12,61
Одељење за кривичне поступке према малолетницима	<b>8</b>	51	48	3	1,06	1,00	0,38
Посебно одељење за организовани криминал	<b>17</b>	230	197	33	2,08	1,93	1,94
Одељење за ратне злочине	<b>7</b>	25	22	3	0,57	0,52	0,43
Веће за поступке по захтевима за рехабилитацију	<b>9</b>	38	15	23	0,37	0,28	2,56
Одељење за поступање по захтевима за заштиту права на суђење у разумном року	<b>51</b>	508	378	130	1,42	1,24	2,55
<b>УКУПНО:</b>	<b>81</b>	<b>14948</b>	<b>8561</b>	<b>6387</b>	<b>18,00</b>	<b>17,62</b>	<b>78,85</b>



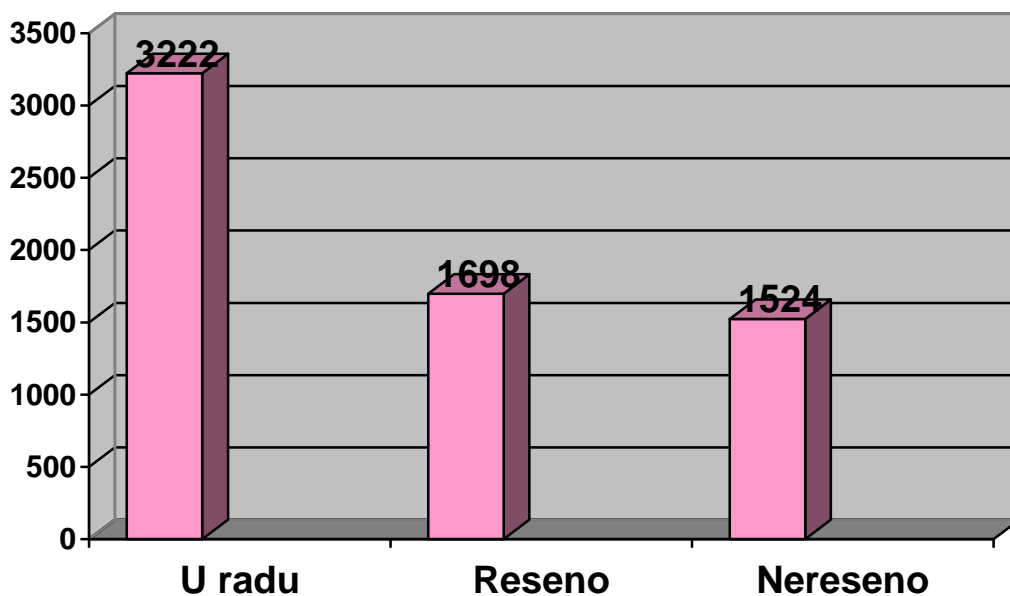
## Грађанско одељење (Гж, Гж2, Гж3, Гж4, Гж уз, Р и Р3)

Материја	Број судија у суду	Укупан број предмета у раду материје	Укупан број решених предмета у материји	Укупан број нерешених предмета у материји	Просечан прилив предмета по судији у материји	Просечан број решених предмета по судији у материји	Просечно предмета у раду по судији у материји
Грађанско одељење	<b>39</b>	8553	4172	4381	18,33	17,83	112,33



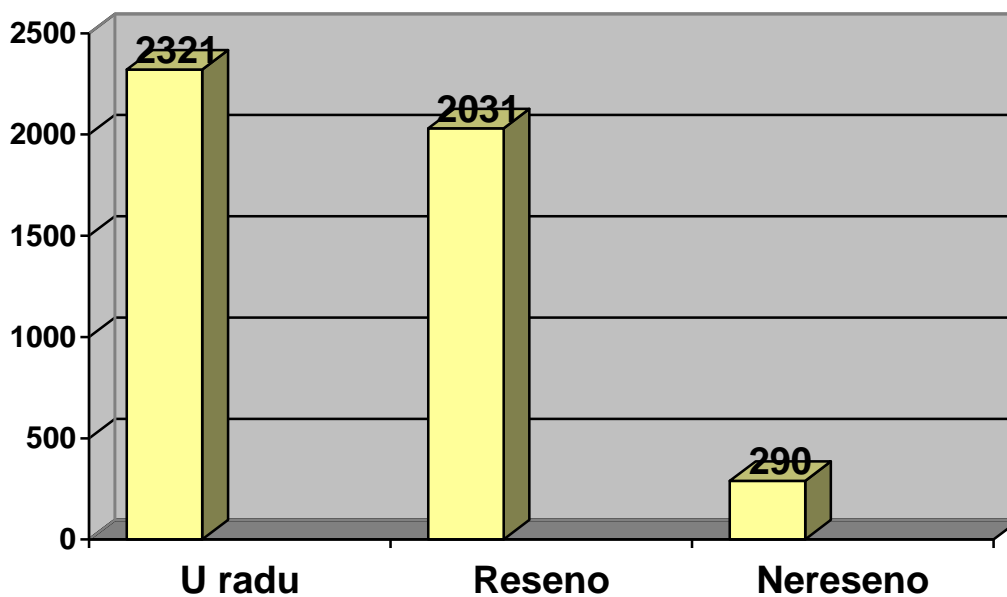
## Грађанско одељење за радне спорове (Гж1, Гж1 уз, Р1 и Р4)

Материја	Број судија у суду	Укупан број предмета у раду материје	Укупан број решених предмета у материји	Укупан број нерешених предмета у материји	Просечан прилив предмета по судији у материји	Просечан број решених предмета по судији у материји	Просечно предмета у раду по судији у материји
Грађанско одељење за радне спорове	<b>18</b>	3222	1698	1524	14,63	15,72	84,67



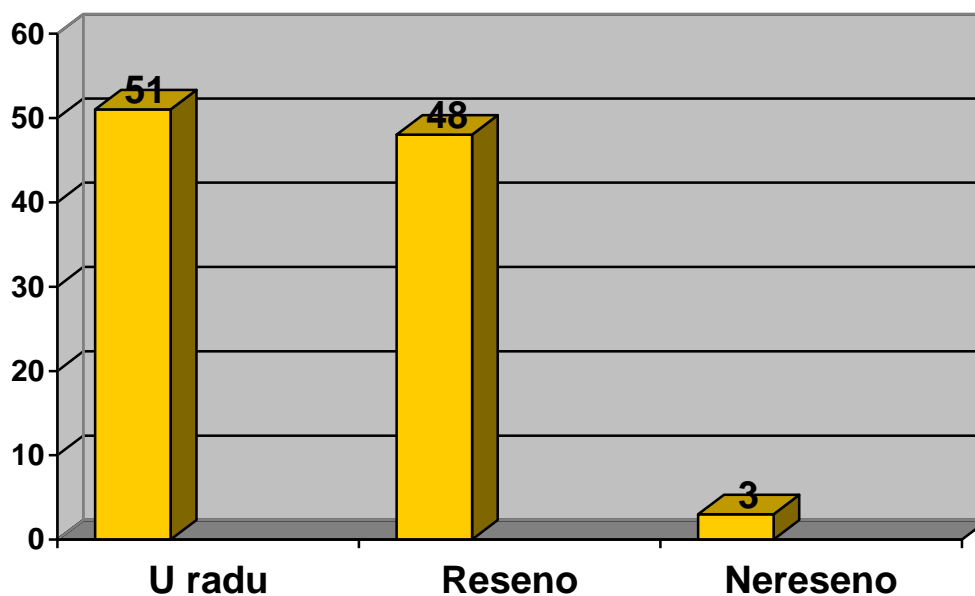
**Кривично одељење (Кж1, Кж2, Кж3, Кр, Кж1 По3, Кж2 По3, Кр По3, Кж кре, Кж Пои, Кж р, Кж1 Спк, Кж Тои, Кз2 Спк, Кж2 По3 Спк)**

<b>Материја</b>	<b>Број судија у суду</b>	<b>Укупан број предмета у раду материје</b>	<b>Укупан број решених предмета у материји</b>	<b>Укупан број нерешених предмета у материји</b>	<b>Просечан прилив предмета по судији у материји</b>	<b>Просечан број решених предмета по судији у материји</b>	<b>Просечно предмета у раду по судији у материји</b>
Кривично одељење	<b>23</b>	2321	2031	290	15,48	14,72	12,61



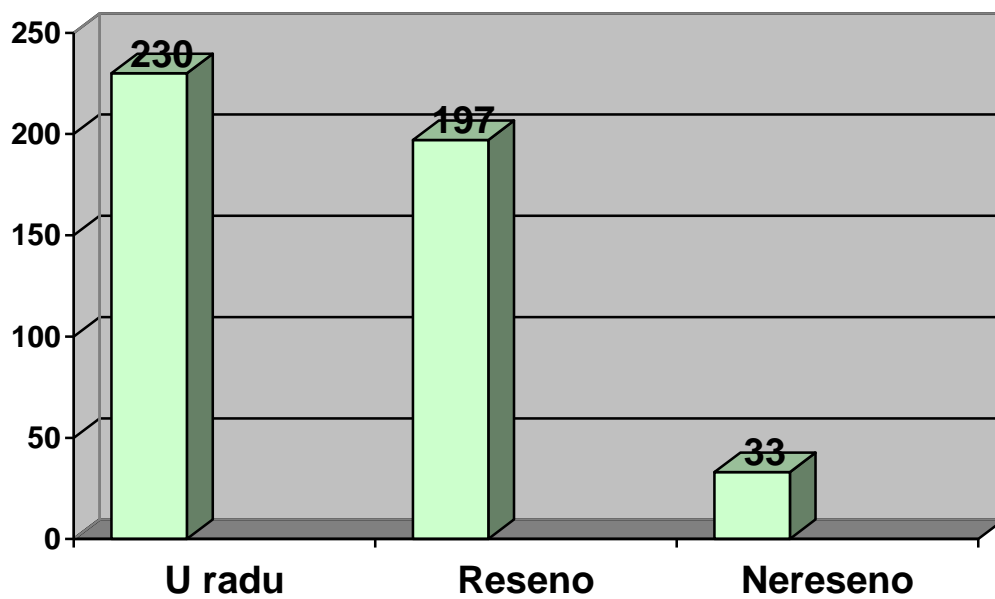
### Одељење за кривиче поступке према малолетницима

Материја	Број судија у суду	Укупан број предмета у раду материје	Укупан број решених предмета у материји	Укупан број нерешених предмета у материји	Просечан прилив предмета по судији у материји	Просечан број решених предмета по судији у материји	Просечно предмета у раду по судији у материји
Одељење за кривичне поступке према малолетницима	8	51	48	3	1,06	1,00	0,38



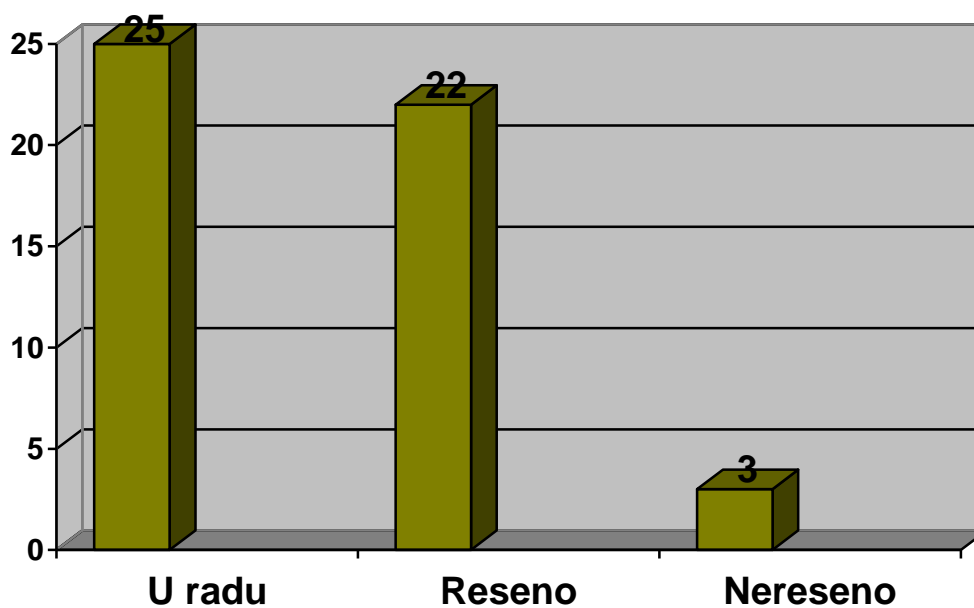
## Посебно одељење за организовани криминал

Материја	Број судија у суду	Укупан број предмета у раду материје	Укупан број решених предмета у материји	Укупан број нерешених предмета у материји	Просечан прилив предмета по судији у материји	Просечан број решених предмета по судији у материји	Просечно предмета у раду по судији у материји
Посебно одељење за организовани криминал	17	230	197	33	2,08	1,93	1,94



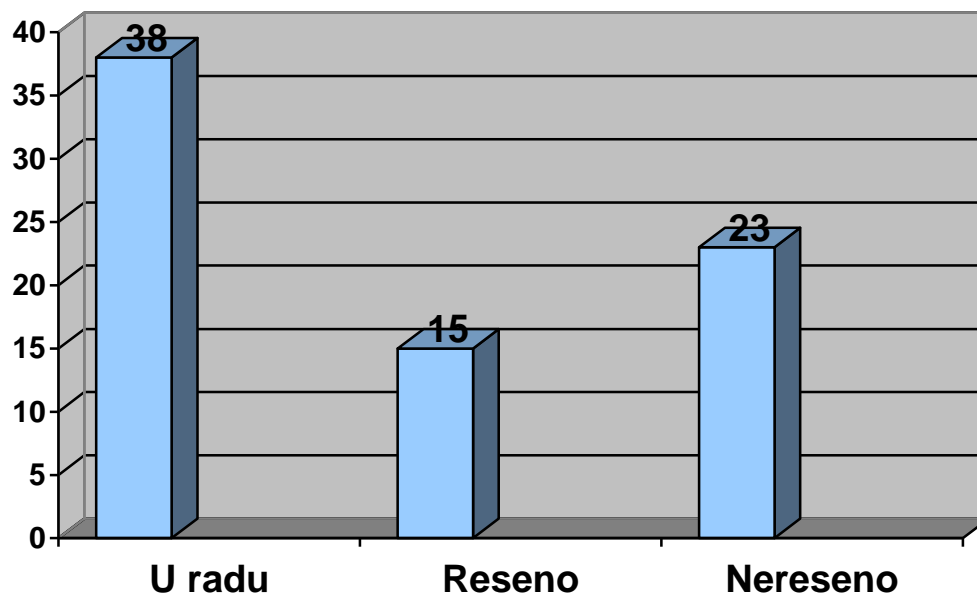
## Одељење за ратне злочине

Материја	Број судија у суду	Укупан број предмета у раду материје	Укупан број решених предмета у материји	Укупан број нерешених предмета у материји	Просечан број решених предмета по судији у материји	Просечно предмета у раду по судији у материји	Просечан прилив предмета по судији у материји
Одељење за ратне злочине	<b>7</b>	25	22	3	0,57	0,52	0,43



## Одељење за поступке по захтевима за рехабилитацију

Материја	Број судија у суду	Укупан број предмета у раду материје	Укупан број решених предмета у материји	Укупан број нерешених предмета у материји	Просечан прилив предмета по судији у материји	Просечан број решених предмета по судији у материји	Просечно предмета у раду по судији у материји
Веће за поступке по захтевима за рехабилитацију	<b>9</b>	38	15	23	0,37	0,28	2,56





## Одељење за поступање по захтевима за заштиту права на суђење у разумном року

Материја	Број судија у суду	Укупан број предмета у раду материје	Укупан број решених предмета у материји	Укупан број нерешених предмета у материји	Просечан прилив предмета по судији у материји	Просечан број решених предмета по судији у материји	Просечно предмета у раду по судији у материји
Одељење за поступање по захтевима за заштиту права на суђење у разумном року	<b>51</b>	508	378	130	1,42	1,24	2,55

