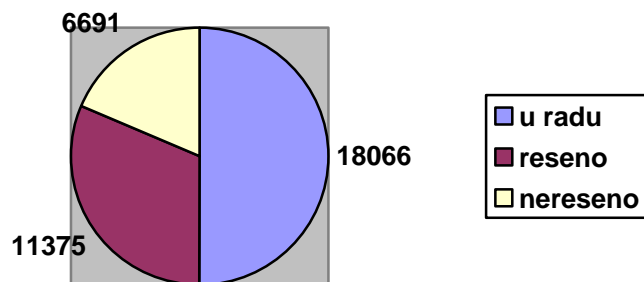


# ИЗВЕШТАЈ АПЕЛАЦИОНОГ СУДА У БЕОГРАДУ ЗА ПЕРИОД

Од 01.01.2019. године до 30.06.2019. године

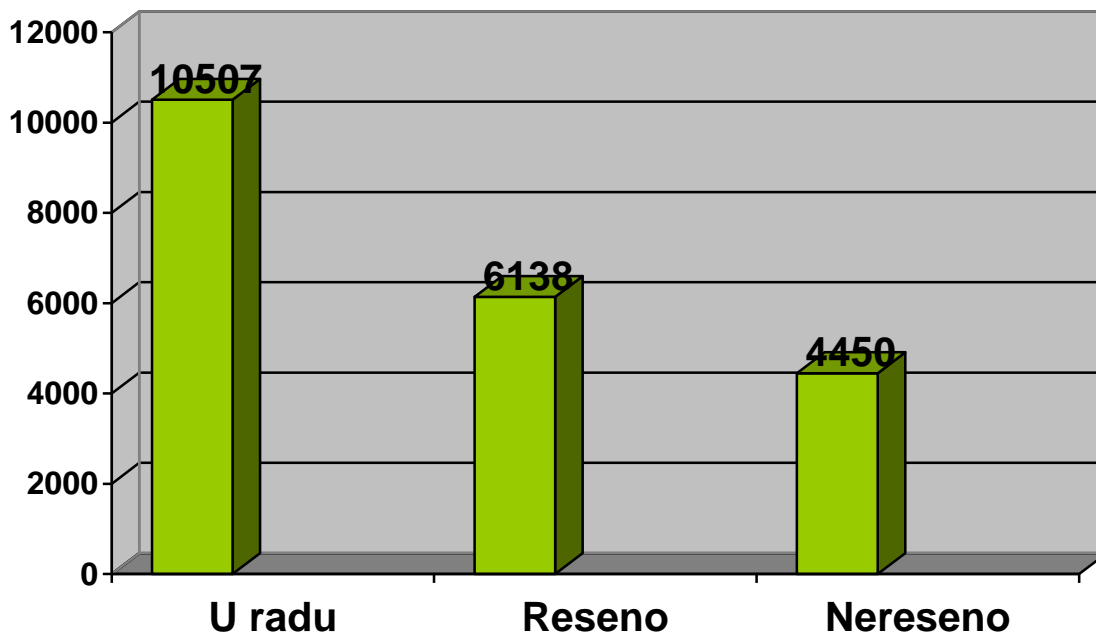
Подаци за све материје - укупни резултати рада

Материја	Број судија у суду	Укупан број предмета у раду материје	Укупан број решених предмета у материји	Укупан број нерешених предмета у материји	Просечан прилив предмета по судији у материји	Просечан број решених предмета по судији у материји	Просечно предмета у раду по судији у материји
Грађанско одељење	<b>35</b>	10507	6138	4450	28,93	29,23	127,14
Грађанско одељење за радне спорове	<b>18</b>	4598	2631	1886	16,75	24,36	104,78
Кривично одељење	<b>22</b>	2347	2117	230	16,29	16,04	10,45
Одељење за кривичне поступке према малолетницима	<b>3</b>	53	50	3	2,83	2,78	1,00
Посебно одељење за организовани криминал	<b>17</b>	190	166	24	1,66	1,63	1,41
Одељење за ратне злочине	<b>6</b>	27	23	4	0,67	0,64	0,67
Веће за поступке по захтевима за рехабилитацију	<b>8</b>	102	63	39	1,73	1,31	4,88
Одељење за поступање по захтевима за заштиту права на суђење у разумном року	<b>33</b>	242	187	55	0,95	0,94	1,67
<b>УКУПНО:</b>	<b>75</b>	<b>18066</b>	<b>11375</b>	<b>6691</b>	<b>23,45</b>	<b>25,28</b>	<b>89,21</b>



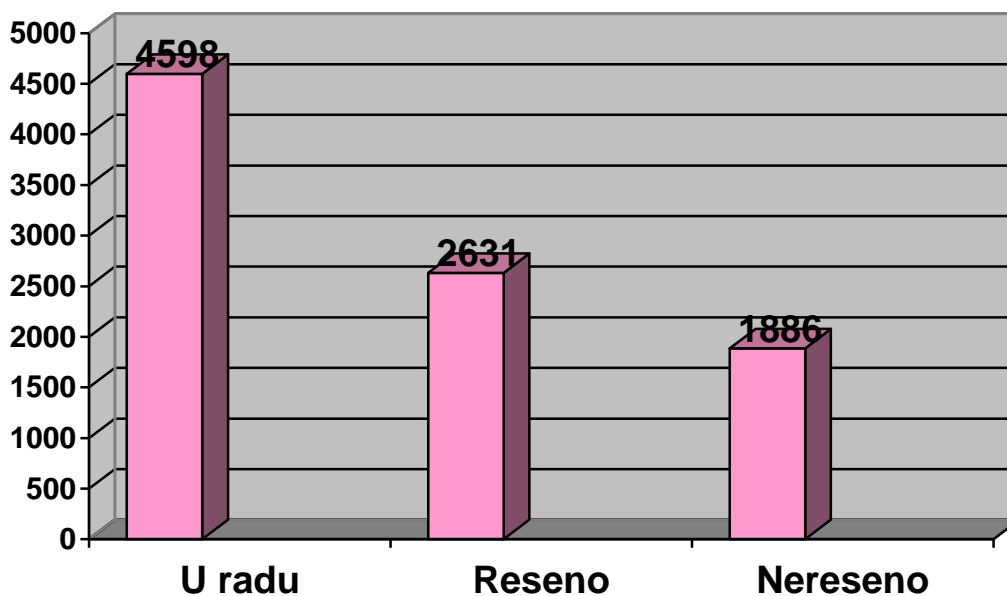
## Грађанско одељење (Гж, Гж2, Гж3, Гж4, Гж уз, Р и Р3)

Материја	Број судија у суду	Укупан број предмета у раду материје	Укупан број решених предмета у материји	Укупан број нерешених предмета у материји	Просечан прилив предмета по судији у материји	Просечан број решених предмета по судији у материји	Просечно предмета у раду по судији у материји
Грађанско одељење	<b>35</b>	10507	6138	4450	28,93	29,23	127,14



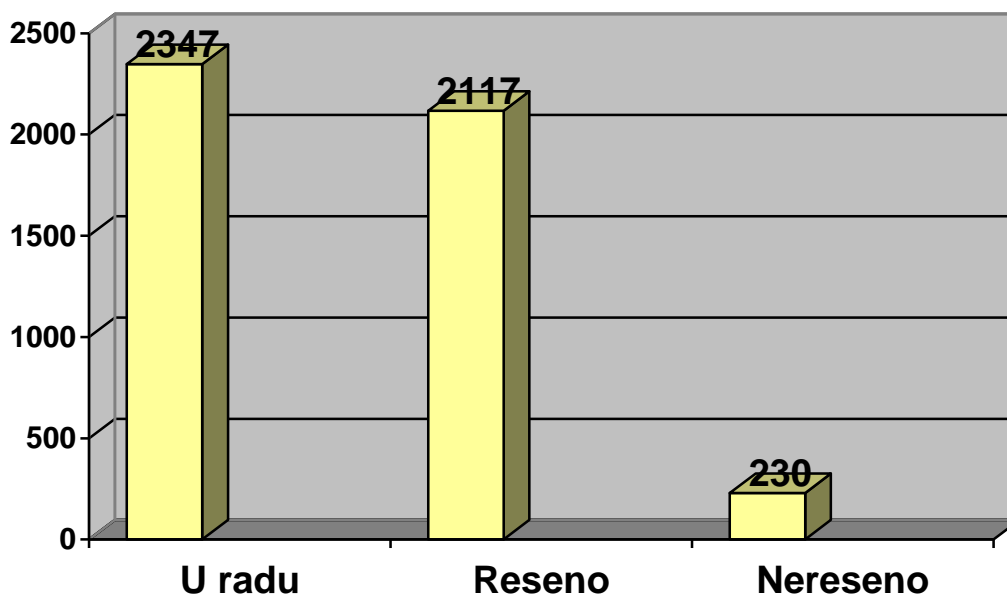
## Грађанско одељење за радне спорове (Гж1, Гж1 уз, Р1 и Р4)

Материја	Број судија у суду	Укупан број предмета у раду материје	Укупан број решених предмета у материји	Укупан број нерешених предмета у материји	Просечан прилив предмета по судији у материји	Просечан број решених предмета по судији у материји	Просечно предмета у раду по судији у материји
Грађанско одељење за радне спорове	<b>18</b>	4598	2631	1886	16,75	24,36	104,78



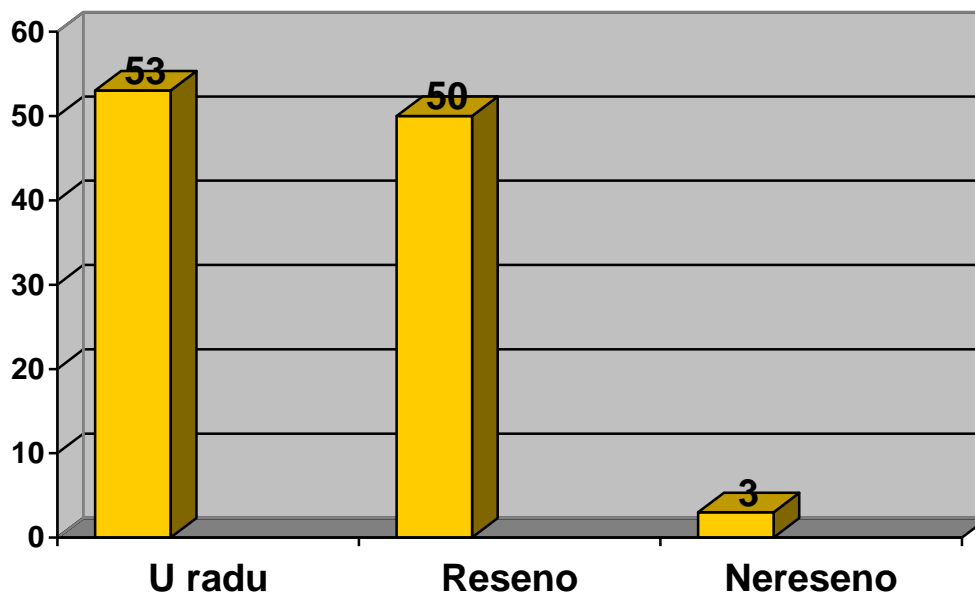
**Кривично одељење (Кж1, Кж2, Кж3, Кр, Кж1 По3, Кж2 По3, Кр По3, Кж кре, Кж Пои, Кж р, Кж1 Спк, Кж Тои, Кз2 Спк, Кж2 По3 Спк)**

<b>Материја</b>	<b>Број судија у суду</b>	<b>Укупан број предмета у раду материје</b>	<b>Укупан број решених предмета у материји</b>	<b>Укупан број нерешених предмета у материји</b>	<b>Просечан прилив предмета по судији у материји</b>	<b>Просечан број решених предмета по судији у материји</b>	<b>Просечно предмета у раду по судији у материји</b>
Кривично одељење	<b>22</b>	2347	2117	230	16,29	16,04	10,45



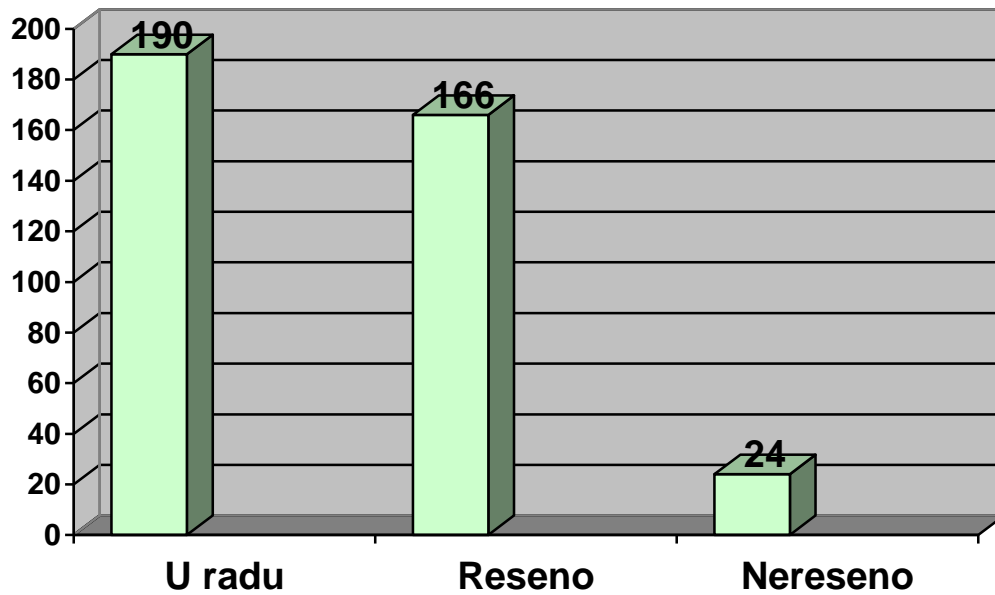
## Одељење за кривиче поступке према малолетницима

Материја	Број судија у суду	Укупан број предмета у раду материје	Укупан број решених предмета у материји	Укупан број нерешених предмета у материји	Просечан прилив предмета по судији у материји	Просечан број решених предмета по судији у материји	Просечно предмета у раду по судији у материји
Одељење за кривичне поступке према малолетницима	<b>3</b>	53	50	3	2,83	2,78	1,00



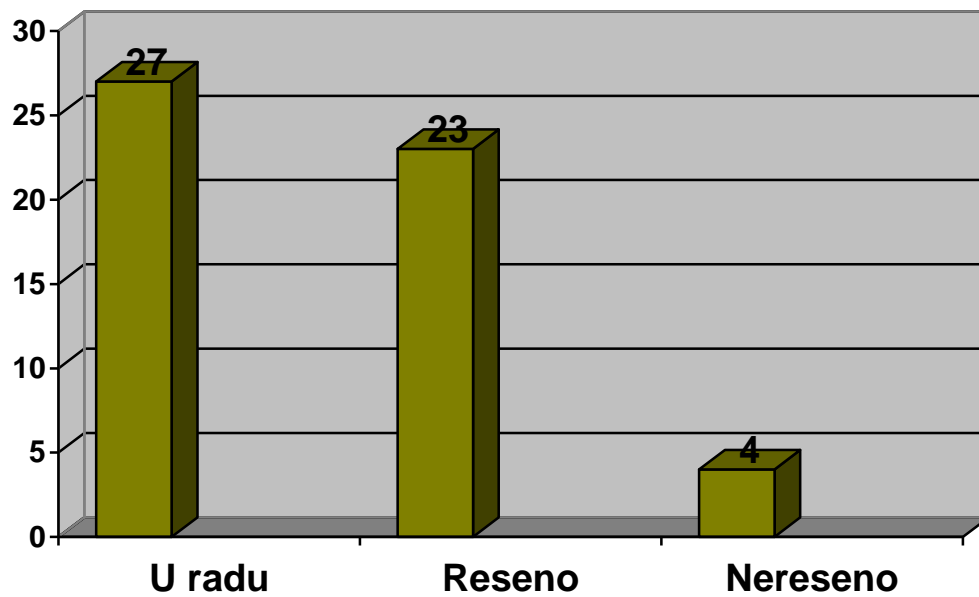
## Посебно одељење за организовани криминал

Материја	Број судија у суду	Укупан број предмета у раду материје	Укупан број решених предмета у материји	Укупан број нерешених предмета у материји	Просечан прилив предмета по судији у материји	Просечан број решених предмета по судији у материји	Просечно предмета у раду по судији у материји
Посебно одељење за организовани криминал	<b>17</b>	190	166	24	1,66	1,63	1,41



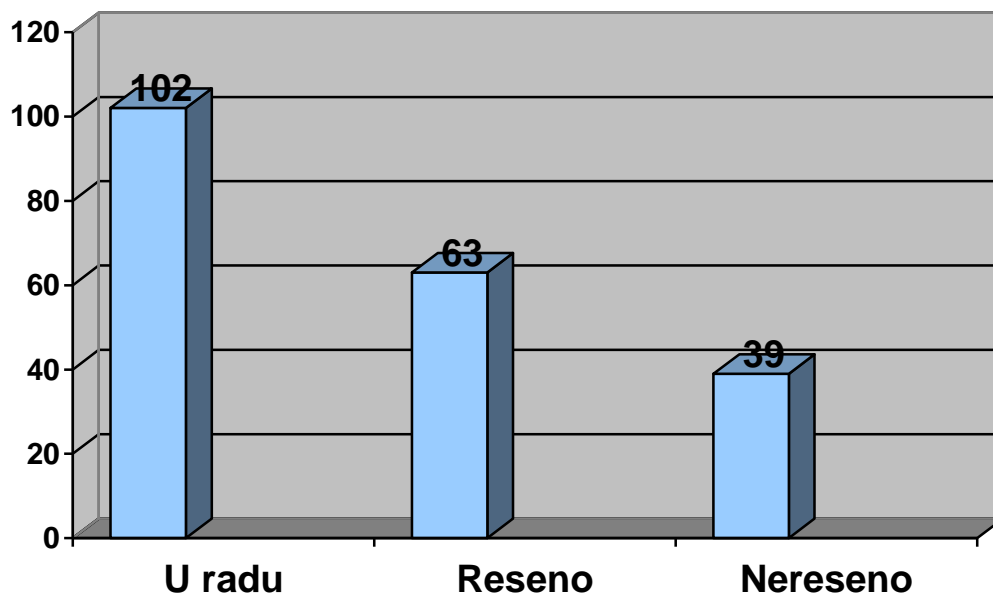
## Одељење за ратне злочине

Материја	Број судија у суду	Укупан број предмета у раду материје	Укупан број решених предмета у материји	Укупан број нерешених предмета у материји	Просечан број решених предмета по судији у материји	Просечно предмета у раду по судији у материји	Просечан прилив предмета по судији у материји
Одељење за ратне злочине	<b>6</b>	27	23	4	0,67	0,64	0,67



## Одељење за поступке по захтевима за рехабилитацију

Материја	Број судија у суду	Укупан број предмета у раду материје	Укупан број решених предмета у материји	Укупан број нерешених предмета у материји	Просечан прилив предмета по судији у материји	Просечан број решених предмета по судији у материји	Просечно предмета у раду по судији у материји
Веће за поступке по захтевима за рехабилитацију	<b>8</b>	102	63	39	1,73	1,31	4,88





**Одељење за поступање по захтевима за заштиту права на суђење у разумном року**

<b>Материја</b>	Број судија у суду	Укупан број предмета у раду материје	Укупан број решених предмета у материји	Укупан број нерешених предмета у материји	Просечан прилив предмета по судији у материји	Просечан број решених предмета по судији у материји	Просечно предмета у раду по судији у материји
Одељење за поступање по захтевима за заштиту права на суђење у разумном року	<b>33</b>	242	187	55	0,95	0,94	1,67

