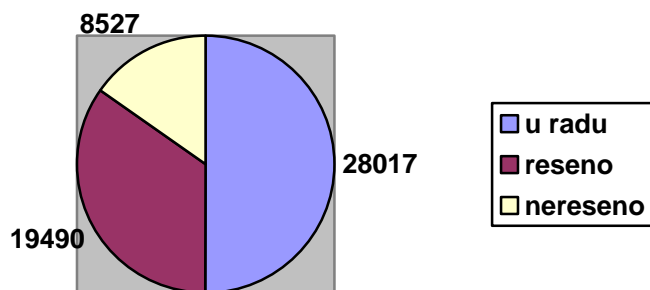


# ИЗВЕШТАЈ АПЕЛАЦИОНОГ СУДА У БЕОГРАДУ ЗА ПЕРИОД

Од 01.01.2024. године до 31.12.2024. године

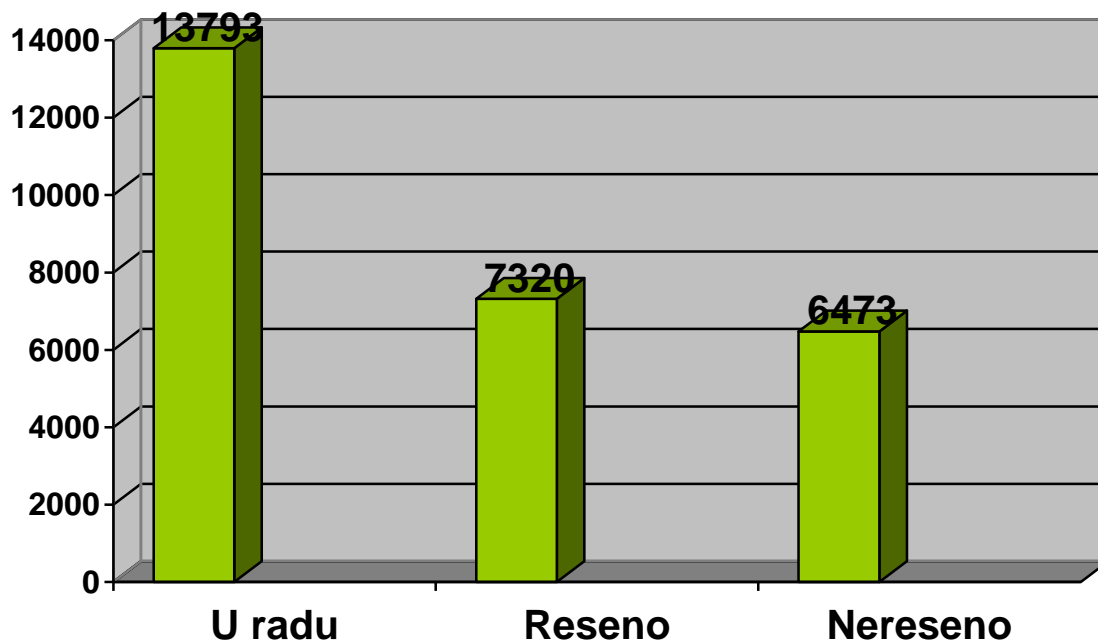
Подаци за све материје - укупни резултати рада

Материја	Број судија у суду	Укупан број предмета у раду материје	Укупан број решених предмета у материји	Укупан број нерешених предмета у материји	Просечан прилив предмета по судији у материји	Просечан број решених предмета по судији у материји	Просечно предмета у раду по судији у материји
Грађанско одељење	<b>27</b>	13.793	7.320	6.473	29,54	24,65	239,74
Грађанско одељење за радне спорове	<b>13</b>	6.727	5.041	1.686	36,42	35,25	129,69
Кривично одељење	<b>14</b>	5.665	5.450	215	35,41	35,39	15,36
Одељење за кривичне поступке према малолетницима	<b>5</b>	109	105	4	1,85	1,91	0,80
Посебно одељење за организовани криминал	<b>15</b>	634	595	39	3,72	3,61	2,60
Одељење за ратне злочине	<b>6</b>	37	36	1	0,55	0,55	0,17
Веће за поступке по захтевима за рехабилитацију	<b>5</b>	31	25	6	0,42	0,45	1,20
Одељење за поступање по захтевима за заштиту права на суђење у разумном року	<b>39</b>	1.021	918	103	2,09	2,14	2,64
<b>УКУПНО:</b>	<b>55</b>	<b>28.017</b>	<b>19.490</b>	<b>8.527</b>	<b>34,89</b>	<b>32,21</b>	<b>155,04</b>



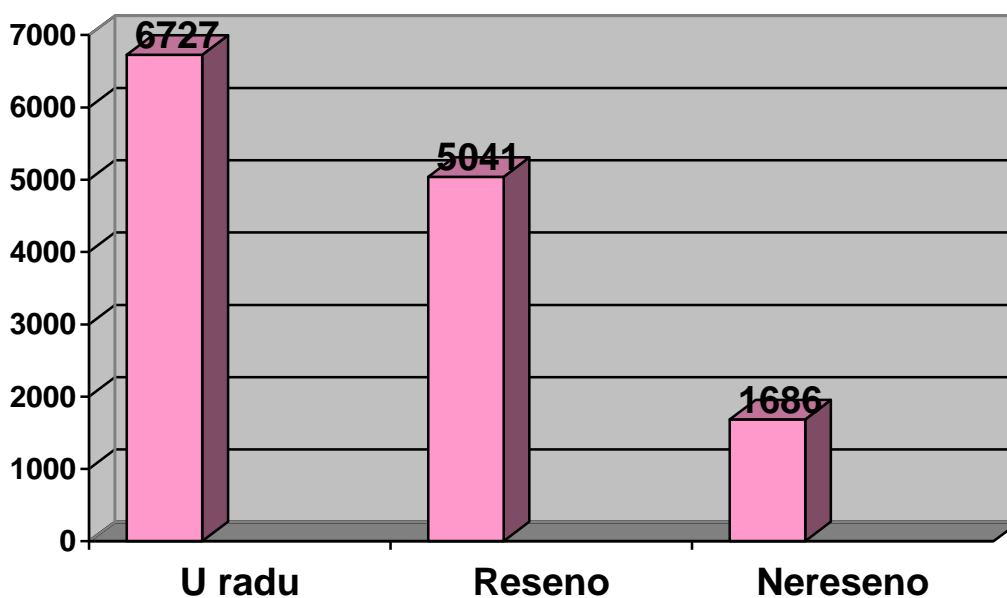
## Грађанско одељење (Гж, Гж2, Гж3, Гж4, Гж уз, Р и Р3)

Материја	Број судија у суду	Укупан број предмета у раду материје	Укупан број решених предмета у материји	Укупан број нерешених предмета у материји	Просечан прилив предмета по судији у материји	Просечан број решених предмета по судији у материји	Просечно предмета у раду по судији у материји
Грађанско одељење	<b>27</b>	13.793	7.320	6.473	29,54	24,65	239,74



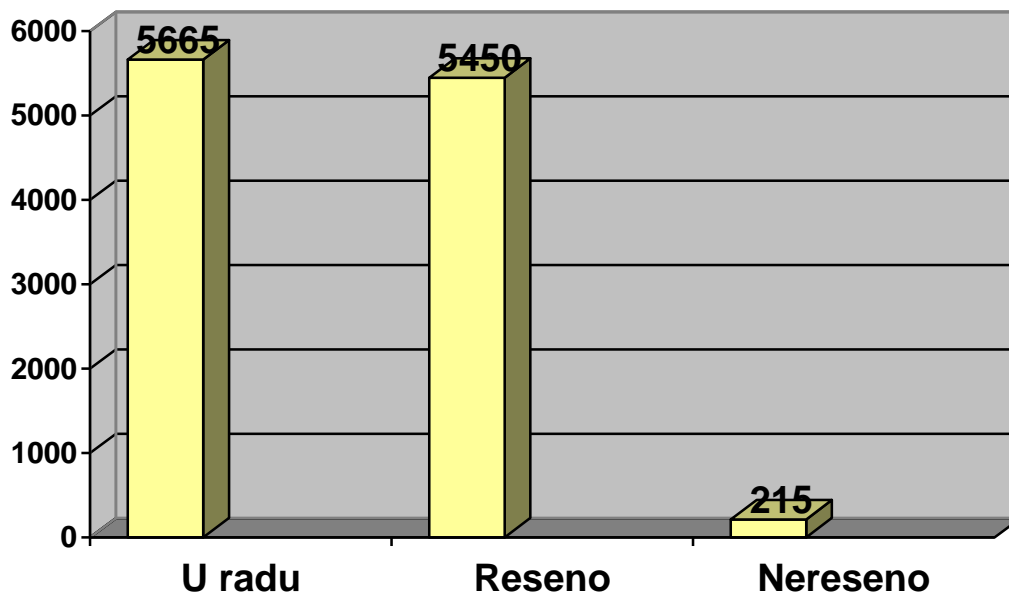
## Грађанско одељење за радне спорове (Гж1, Гж1 уз, Р1 и Р4)

Материја	Број судија у суду	Укупан број предмета у раду материје	Укупан број решених предмета у материји	Укупан број нерешених предмета у материји	Просечан прилив предмета по судији у материји	Просечан број решених предмета по судији у материји	Просечно предмета у раду по судији у материји
Грађанско одељење за радне спорове	<b>13</b>	6.727	5.041	1.686	36,42	35,25	129,69



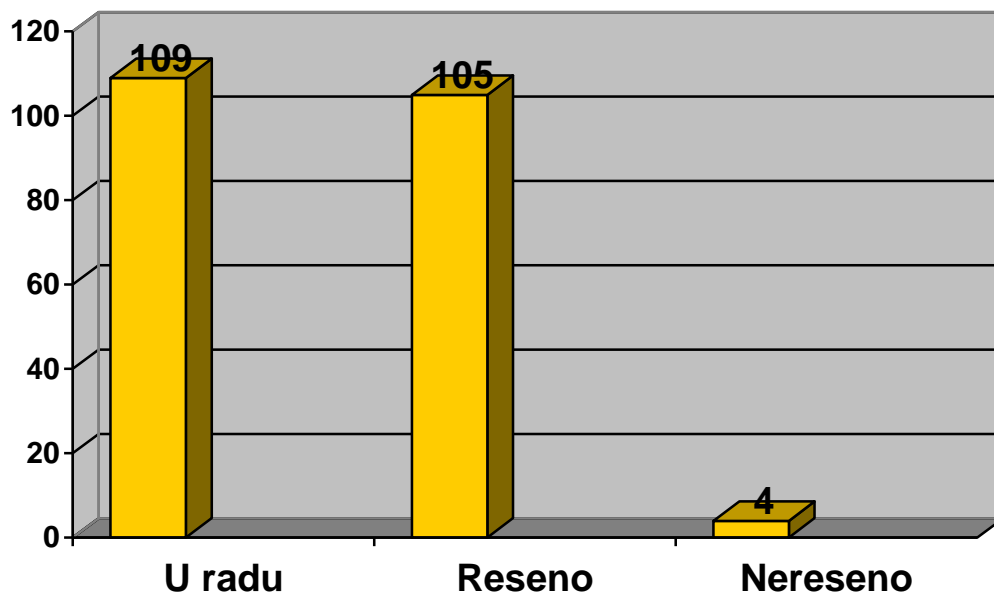
**Кривично одељење (Кж1, Кж2, Кж3, Кр, Кж1 По3, Кж2 По3, Кр По3, Кж кре, Кж Пои, Кж р, Кж1 Спк, Кж Тои, Кз2 Спк, Кж2 По3 Спк)**

<b>Материја</b>	<b>Број судија у суду</b>	<b>Укупан број предмета у раду материје</b>	<b>Укупан број решених предмета у материји</b>	<b>Укупан број нерешених предмета у материји</b>	<b>Просечан прилив предмета по судији у материји</b>	<b>Просечан број решених предмета по судији у материји</b>	<b>Просечно предмета у раду по судији у материји</b>
Кривично одељење	<b>14</b>	5.665	5.450	215	35,41	35,39	15,36



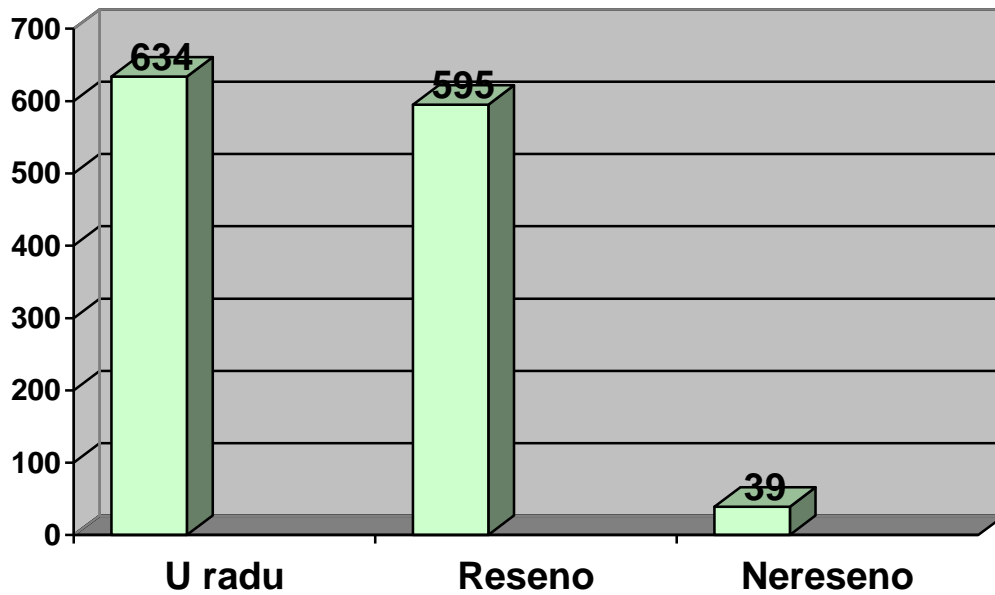
## Одељење за кривиче поступке према малолетницима

Материја	Број судија у суду	Укупан број предмета у раду материје	Укупан број решених предмета у материји	Укупан број нерешених предмета у материји	Просечан прилив предмета по судији у материји	Просечан број решених предмета по судији у материји	Просечно предмета у раду по судији у материји
Одељење за кривичне поступке према малолетницима	<b>5</b>	109	105	4	1,85	1,91	0,80



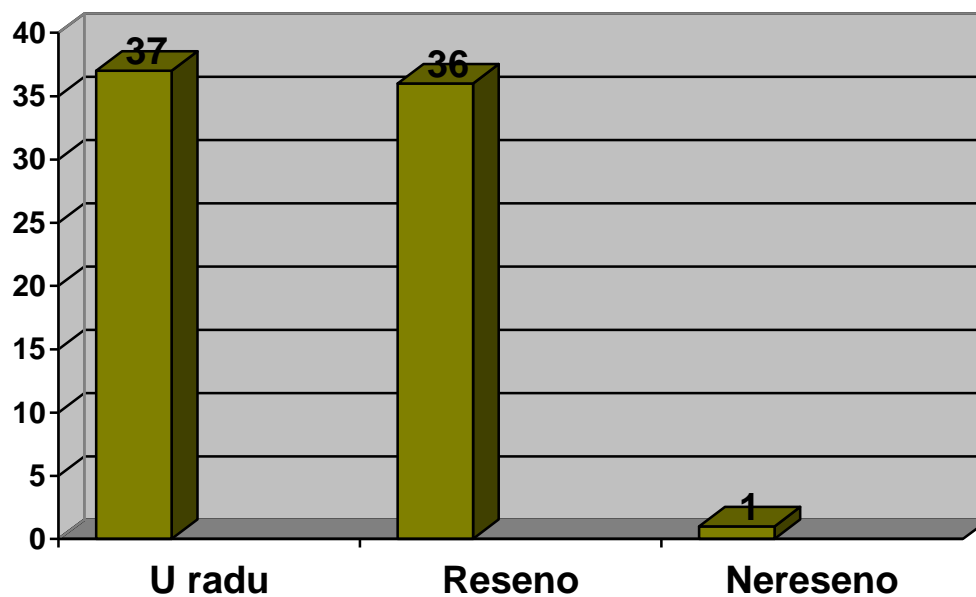
## Посебно одељење за организовани криминал

Материја	Број судија у суду	Укупан број предмета у раду материје	Укупан број решених предмета у материји	Укупан број нерешених предмета у материји	Просечан прилив предмета по судији у материји	Просечан број решених предмета по судији у материји	Просечно предмета у раду по судији у материји
Посебно одељење за организовани криминал	<b>15</b>	634	595	39	3,72	3,61	2,60



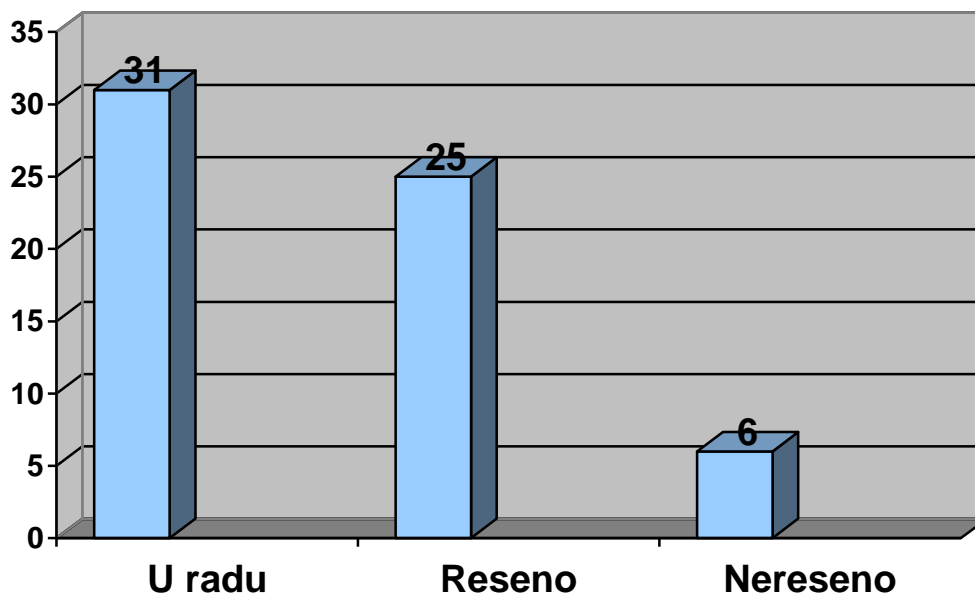
## Одељење за ратне злочине

Материја	Број судија у суду	Укупан број предмета у раду материје	Укупан број решених предмета у материји	Укупан број нерешених предмета у материји	Просечан број решених предмета по судији у материји	Просечно предмета у раду по судији у материји	Просечан прилив предмета по судији у материји
Одељење за ратне злочине	<b>6</b>	37	36	1	0,55	0,55	0,17



## Одељење за поступке по захтевима за рехабилитацију

Материја	Број судија у суду	Укупан број предмета у раду материје	Укупан број решених предмета у материји	Укупан број нерешених предмета у материји	Просечан прилив предмета по судији у материји	Просечан број решених предмета по судији у материји	Просечно предмета у раду по судији у материји
Веће за поступке по захтевима за рехабилитацију	<b>5</b>	31	25	6	0,42	0,45	1,20





## Одељење за поступање по захтевима за заштиту права на суђење у разумном року

Материја	Број судија у суду	Укупан број предмета у раду материје	Укупан број решених предмета у материји	Укупан број нерешених предмета у материји	Просечан прилив предмета по судији у материји	Просечан број решених предмета по судији у материји	Просечно предмета у раду по судији у материји
Одељење за поступање по захтевима за заштиту права на суђење у разумном року	<b>39</b>	1.021	918	103	2,09	2,14	2,64

