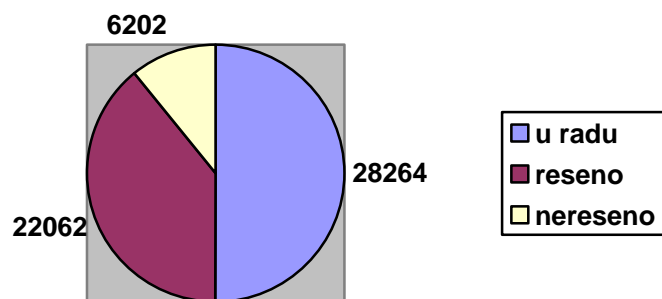


ИЗВЕШТАЈ АПЕЛАЦИОНОГ СУДА У БЕОГРАДУ ЗА ПЕРИОД

Од 01.01.2019. године до 31.12.2019. године

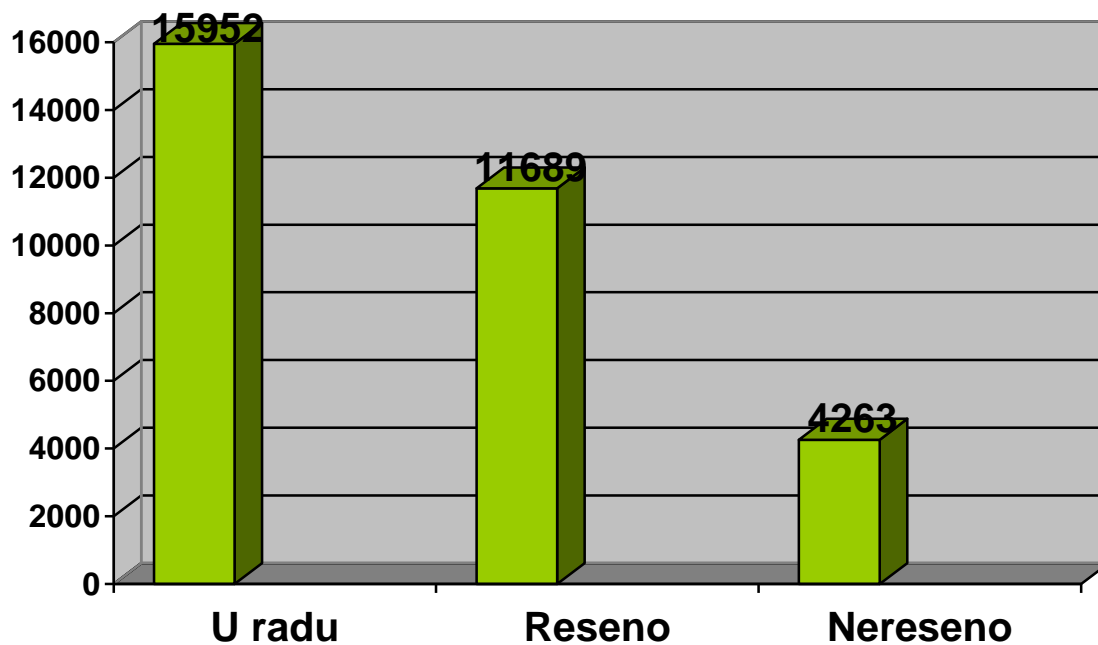
Подаци за све материје - укупни резултати рада

Материја	Број судија у суду	Укупан број предмета у раду материје	Укупан број решених предмета у материји	Укупан број нерешених предмета у материји	Просечан прилив предмета по судији у материји	Просечан број решених предмета по судији у материји	Просечно предмета у раду по судији у материји
Грађанско одељење	36	15.952	11.689	4.263	29,09	29,52	118,42
Грађанско одељење за радне спорове	18	6.602	4.960	1.642	19,26	25,05	91,22
Кривично одељење	21	4.504	4.319	185	18,65	18,70	8,81
Одељење за кривичне поступке према малолетницима	7	105	105	0	1,34	1,36	0,00
Посебно одељење за организовани криминал	17	393	375	18	1,98	2,01	1,06
Одељење за ратне злочине	7	30	29	1	0,36	0,38	0,14
Веће за поступке по захтевима за рехабилитацију	10	156	138	18	1,25	1,25	1,80
Одељење за поступање по захтевима за заштиту права на суђење у разумном року	62	522	447	75	0,69	0,66	1,21
УКУПНО:	76	28.264	22.062	6.202	24,82	26,39	81,61



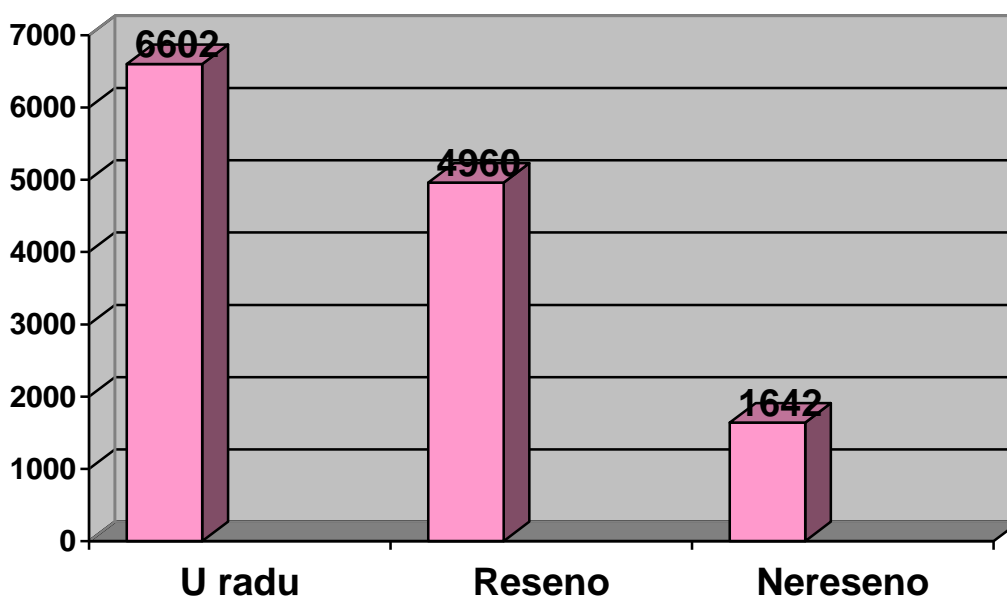
Грађанско одељење (Гж, Гж2, Гж3, Гж4, Гж уз, Р и Р3)

Материја	Број судија у суду	Укупан број предмета у раду материје	Укупан број решених предмета у материји	Укупан број нерешених предмета у материји	Просечан прилив предмета по судији у материји	Просечан број решених предмета по судији у материји	Просечно предмета у раду по судији у материји
Грађанско одељење	36	15.952	11.689	4.263	29,09	29,52	118,42



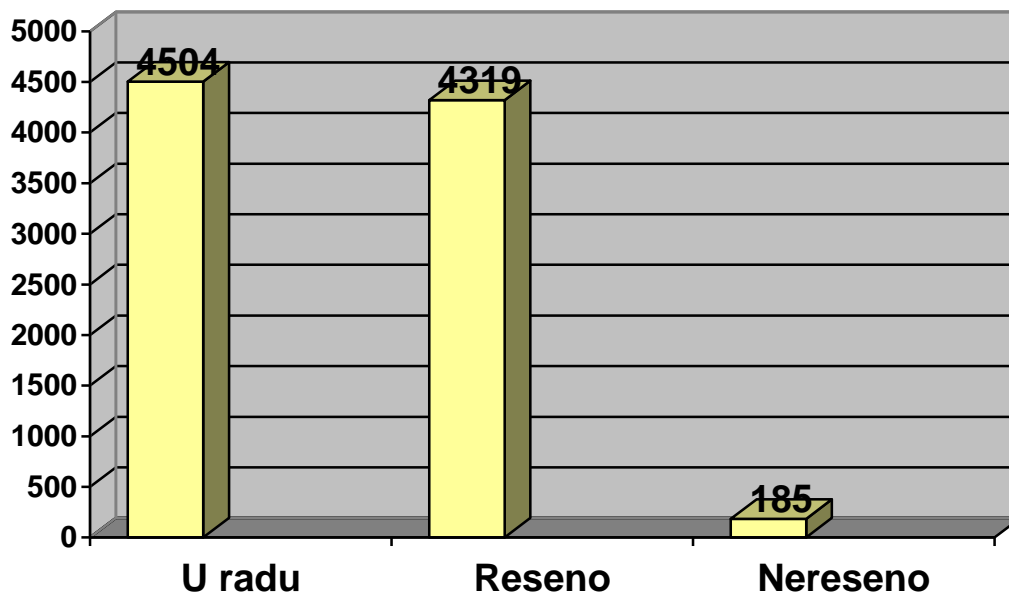
Грађанско одељење за радне спорове (Гж1, Гж1 уз, Р1 и Р4)

Материја	Број судија у суду	Укупан број предмета у раду материје	Укупан број решених предмета у материји	Укупан број нерешених предмета у материји	Просечан прилив предмета по судији у материји	Просечан број решених предмета по судији у материји	Просечно предмета у раду по судији у материји
Грађанско одељење за радне спорове	18	6.602	4.960	1.642	19,26	25,05	91,22



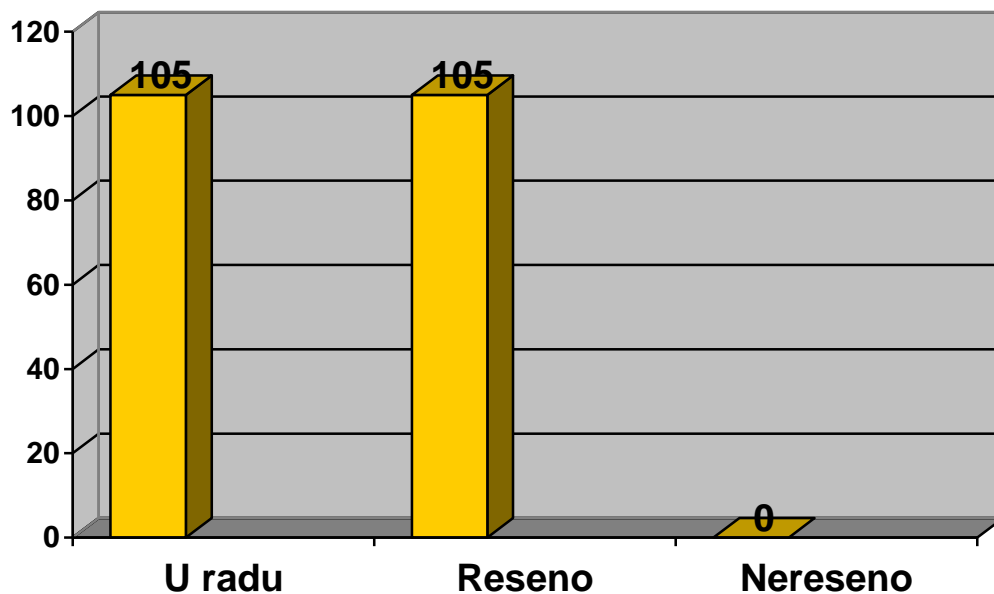
Кривично одељење (Кж1, Кж2, Кж3, Кр, Кж1 По3, Кж2 По3, Кр По3, Кж кре, Кж Пои, Кж р, Кж1 Спк, Кж Тои, Кз2 Спк, Кж2 По3 Спк)

Материја	Број судија у суду	Укупан број предмета у раду материје	Укупан број решених предмета у материји	Укупан број нерешених предмета у материји	Просечан прилив предмета по судији у материји	Просечан број решених предмета по судији у материји	Просечно предмета у раду по судији у материји
Кривично одељење	21	4.504	4.319	185	18,65	18,70	8,81



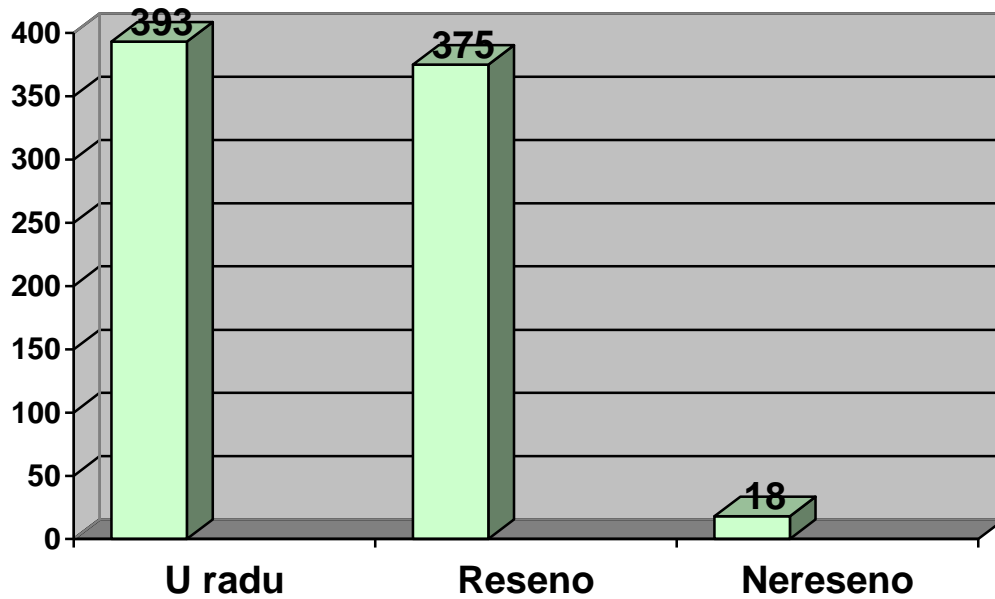
Одељење за кривиче поступке према малолетницима

Материја	Број судија у суду	Укупан број предмета у раду материје	Укупан број решених предмета у материји	Укупан број нерешених предмета у материји	Просечан прилив предмета по судији у материји	Просечан број решених предмета по судији у материји	Просечно предмета у раду по судији у материји
Одељење за кривичне поступке према малолетницима	7	105	105	0	1,34	1,36	0,00



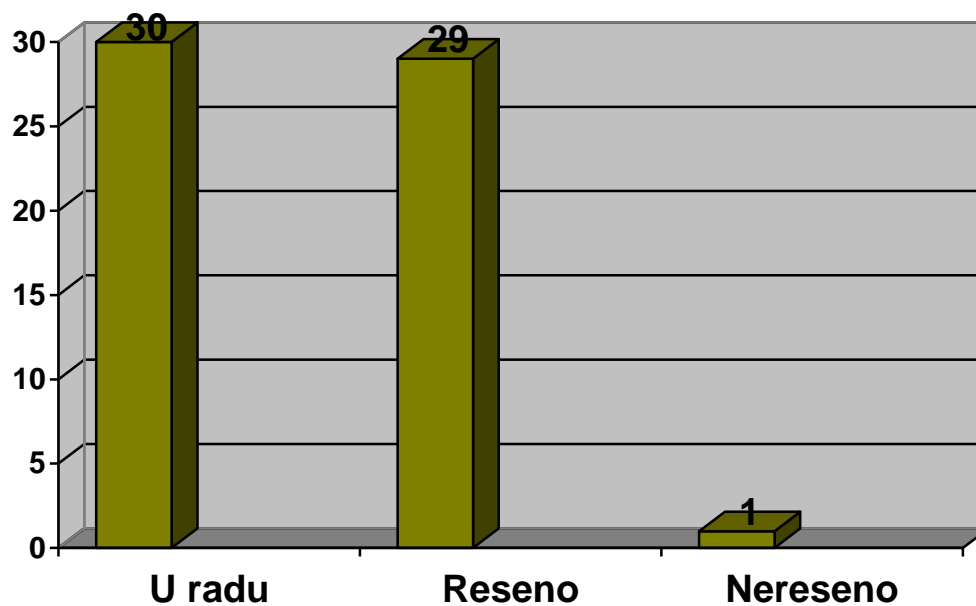
Посебно одељење за организовани криминал

Материја	Број судија у суду	Укупан број предмета у раду материје	Укупан број решених предмета у материји	Укупан број нерешених предмета у материји	Просечан прилив предмета по судији у материји	Просечан број решених предмета по судији у материји	Просечно предмета у раду по судији у материји
Посебно одељење за организовани криминал	17	393	375	18	1,98	2,01	1,06



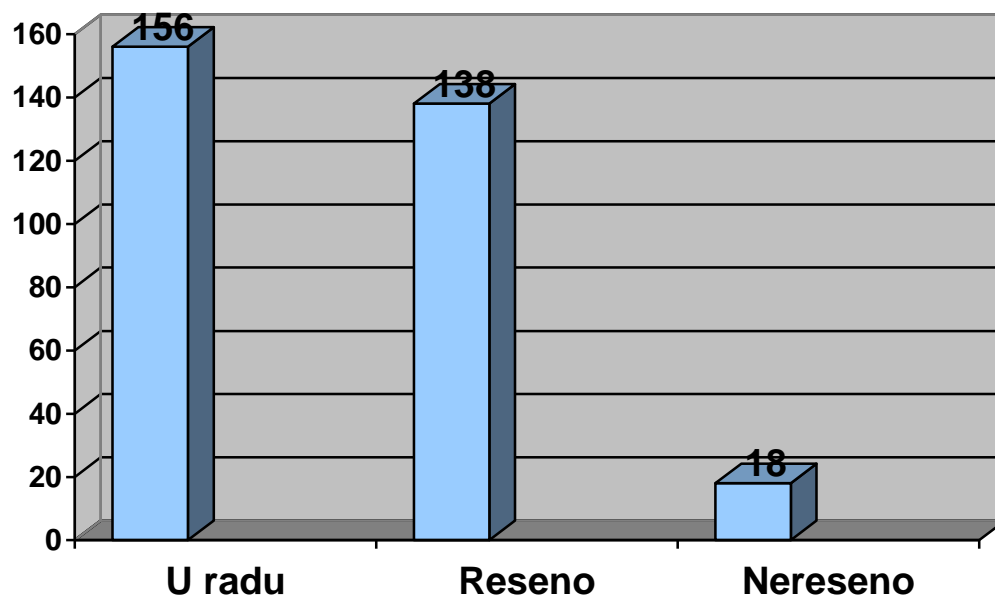
Одељење за ратне злочине

Материја	Број судија у суду	Укупан број предмета у раду материје	Укупан број решених предмета у материји	Укупан број нерешених предмета у материји	Просечан број решених предмета по судији у материји	Просечно предмета у раду по судији у материји	Просечан прилив предмета по судији у материји
Одељење за ратне злочине	7	30	29	1	0,36	0,38	0,14



Одељење за поступке по захтевима за рехабилитацију

Материја	Број судија у суду	Укупан број предмета у раду материје	Укупан број решених предмета у материји	Укупан број нерешених предмета у материји	Просечан прилив предмета по судији у материји	Просечан број решених предмета по судији у материји	Просечно предмета у раду по судији у материји
Веће за поступке по захтевима за рехабилитацију	10	156	138	18	1,25	1,25	1,80



Одељење за поступање по захтевима за заштиту права на суђење у разумном року

Материја	Број судија у суду	Укупан број предмета у раду материје	Укупан број решених предмета у материји	Укупан број нерешених предмета у материји	Просечан прилив предмета по судији у материји	Просечан број решених предмета по судији у материји	Просечно предмета у раду по судији у материји
Одељење за поступање по захтевима за заштиту права на суђење у разумном року	62	522	447	75	0,69	0,66	1,21

