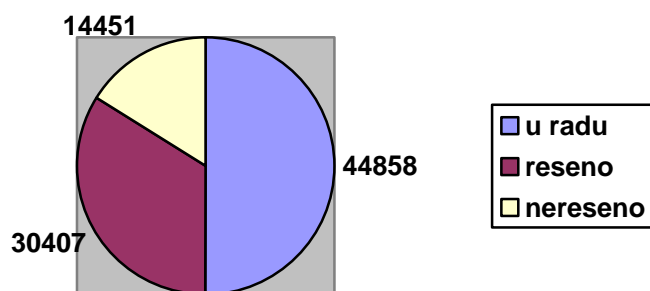


**ИЗВЕШТАЈ АПЕЛАЦИОНОГ СУДА У БЕОГРАДУ
ЗА ПЕРИОД
Од 01.01.2013. године до 31.12.2013. године**

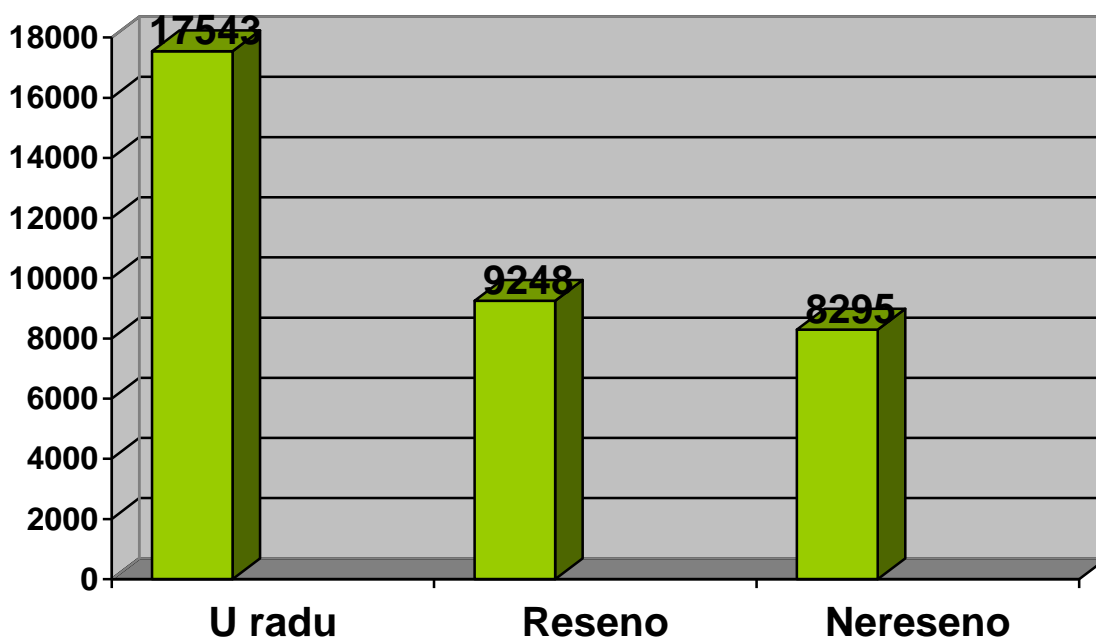
Подаци за све материје - укупни резултати рада

Материја	Број судија у суду	Укупан број предмета у раду материје	Укупан број решених предмета у материји	Укупан број нерешених предмета у материји	Просечан број решених предмета по судији у материји	Просечно предмета у раду по судији у материји	Просечан прилив предмета по судији у материји
Грађанско одељење	30	17543	9248	8295	28,02	276,50	31,95
Грађанско одељење за радне спорове	12	11387	6936	4451	52,55	370,92	56,96
Кривично одељење	26	15012	13374	1638	46,76	63,00	45,56
Одељење за кривичне поступке према малолетницима	4	138	112	26	2,55	6,50	2,66
Посебно одељење за организовани криминал	15	622	603	19	3,65	1,27	3,66
Одељење за ратне злочине	5	50	46	4	0,84	0,80	0,82
Веће за поступке по захтевима за рехабилитацију	5	106	88	18	1,60	3,60	1,82
УКУПНО:	68	44858	30407	14451	40,65	212,51	42,72



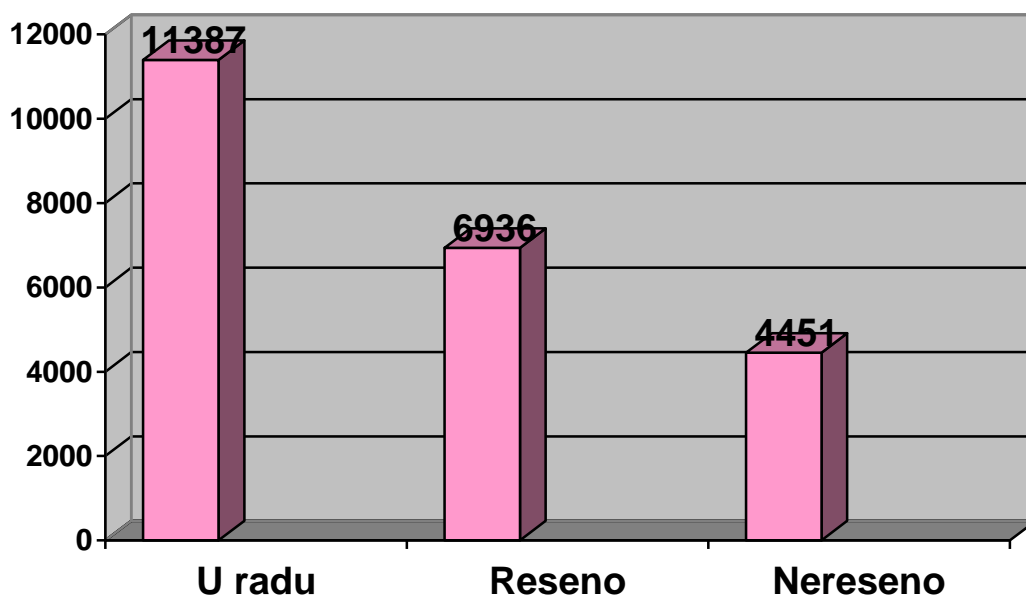
Грађанско одељење (Гж, Гж2, Р)

Материја	Број судија у суду	Укупан број предмета у раду материје	Укупан број решених предмета у материји	Укупан број нерешених предмета у материји	Просечан број решених предмета по судији у материји	Просечно предмету у раду по судији у материји	Просечан прилив предмета по судији у материји
Грађанско одељење	30	17543	9248	8295	28,02	276,50	31,95



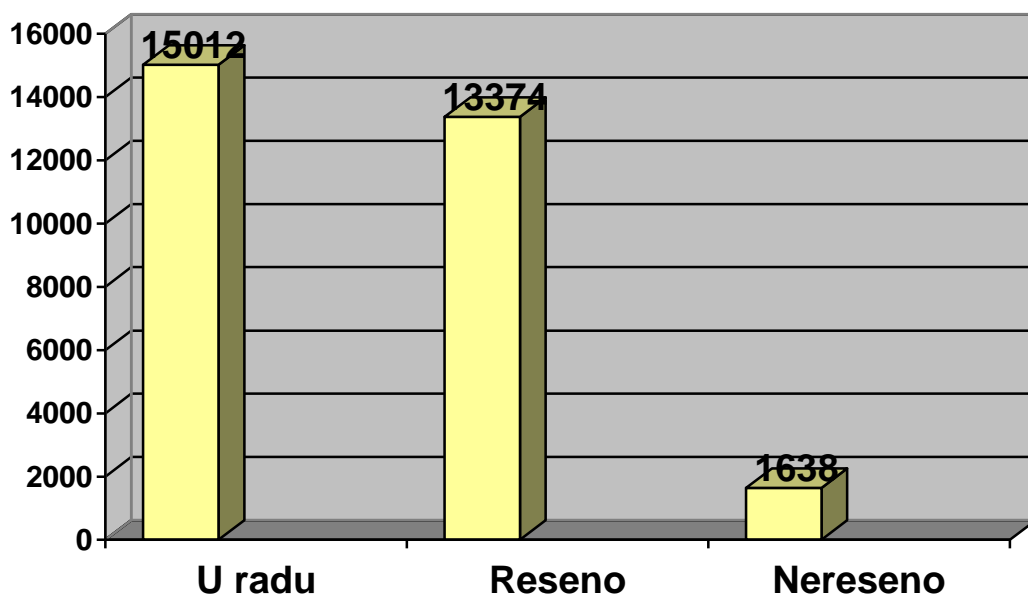
Грађанско одељење за радне спорове (Гж1, Р1)

Материја	Број судија у суду	Укупан број предмета у раду материје	Укупан број решених предмета у материји	Укупан број нерешених предмета у материји	Просечан број решених предмета по судији у материји	Просечно предмета у раду по судији у материји	Просечан прилив предмета по судији у материји
Грађанско одељење за радне спорове	12	11387	6936	4451	52,55	370,92	56,96



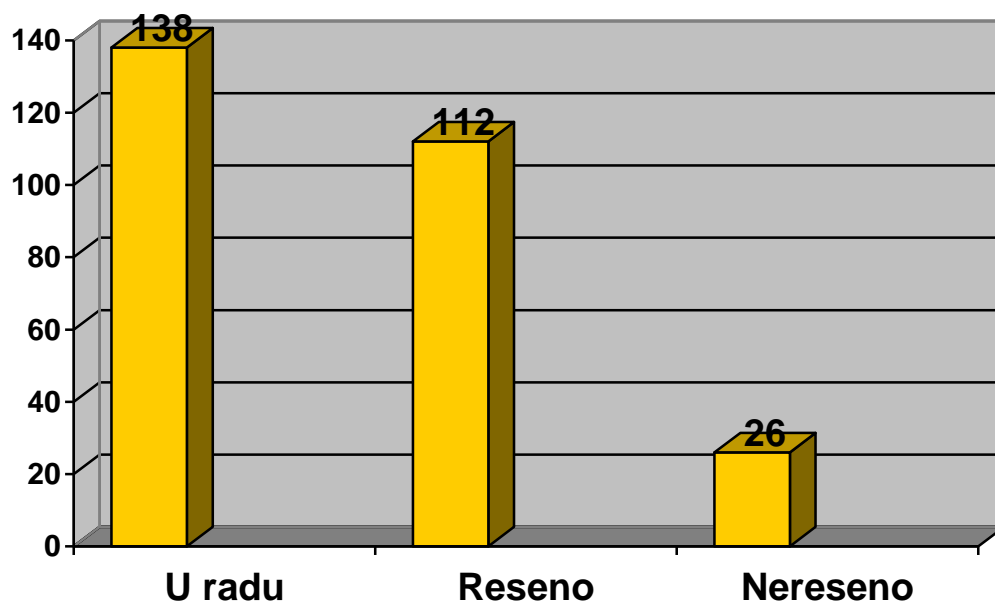
Кривично одељење (Кж1, Кж2, Кж3, Кр, Кж1 ПОЗ, Кж2 ПОЗ)

Материја	Број судија у суду	Укупан број предмета у раду материје	Укупан број решених предмета у материји	Укупан број нерешених предмета у материји	Просечан број решених предмета по судији у материји	Просечно предмета у раду по судији у материји	Просечан прилив предмета по судији у материји
Кривично одељење	26	15012	13374	1638	46,76	63,00	45,56



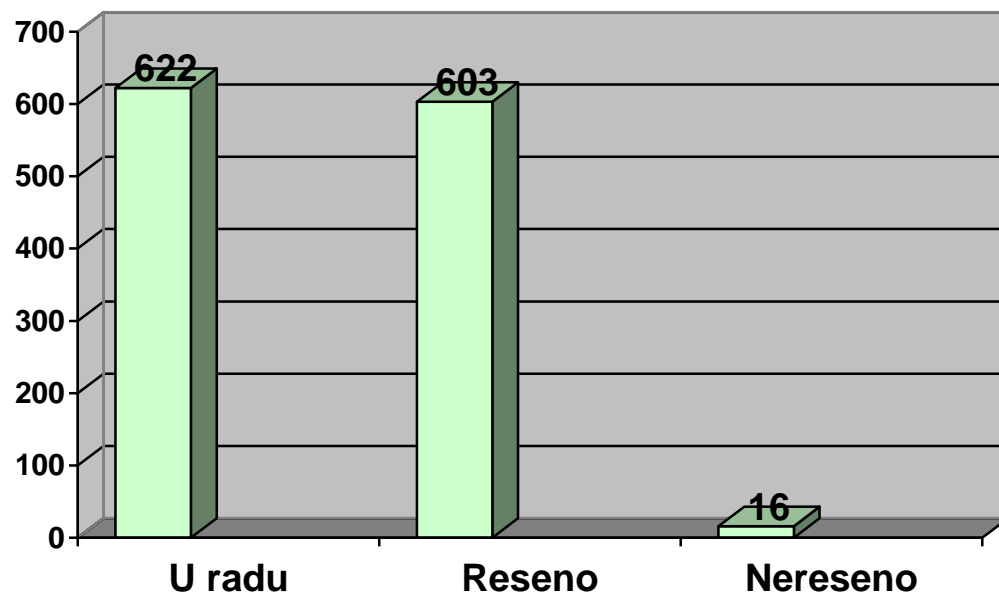
Одељење за кривиче поступке према малолетницима

Материја	Број судија у суду	Укупан број предмета у раду материје	Укупан број решених предмета у материји	Укупан број нерешених предмета у материји	Просечан број решених предмета по судији у материји	Просечно предмета у раду по судији у материји	Просечан прилив предмета по судији у материји
Одељење за кривичне поступке према малолетницима	4	138	112	26	2,55	6,50	2,66



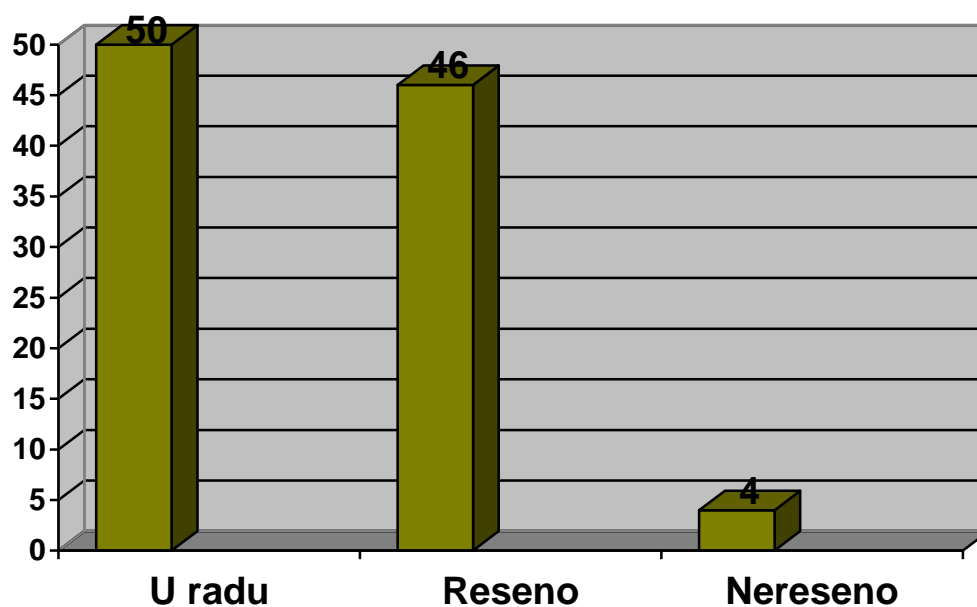
Посебно одељење за организовани криминал

Материја	Број судија у суду	Укупан број предмета у раду материје	Укупан број решених предмета у материји	Укупан број нерешених предмета у материји	Просечан број решених предмета по судији у материји	Просечно предмета у раду по судији у материји	Просечан прилив предмета по судији у материји
Посебно одељење за организовани криминал	15	622	603	19	3,65	1,27	3,66



Одељење за ратне злочине

Материја	Број судија у суду	Укупан број предмета у раду материје	Укупан број решених предмета у материји	Укупан број нерешених предмета у материји	Просечан број решених предмета по судији у материји	Просечно предмета у раду по судији у материји	Просечан прилив предмета по судији у материји
Одељење за ратне злочине	5	50	46	4	0,84	0,80	0,82



Одељење за поступке по захтевима за рехабилитацију

Материја	Број судија у суду	Укупан број предмета у раду материје	Укупан број решених предмета у материји	Укупан број нерешених предмета у материји	Просечан број решених предмета по судији у материји	Просечно предмета у раду по судији у материји	Просечан прилив предмета по судији у материји
Веће за поступке по захтевима за рехабилитацију	5	106	88	18	1,60	3,60	1,82

