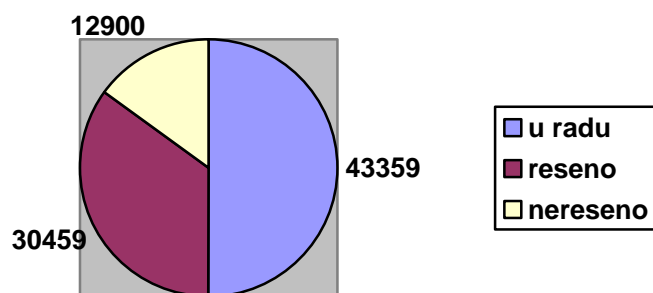


**ИЗВЕШТАЈ АПЕЛАЦИОНОГ СУДА У БЕОГРАДУ
ЗА ПЕРИОД
Од 01.01.2012. године до 31.12.2012. године**

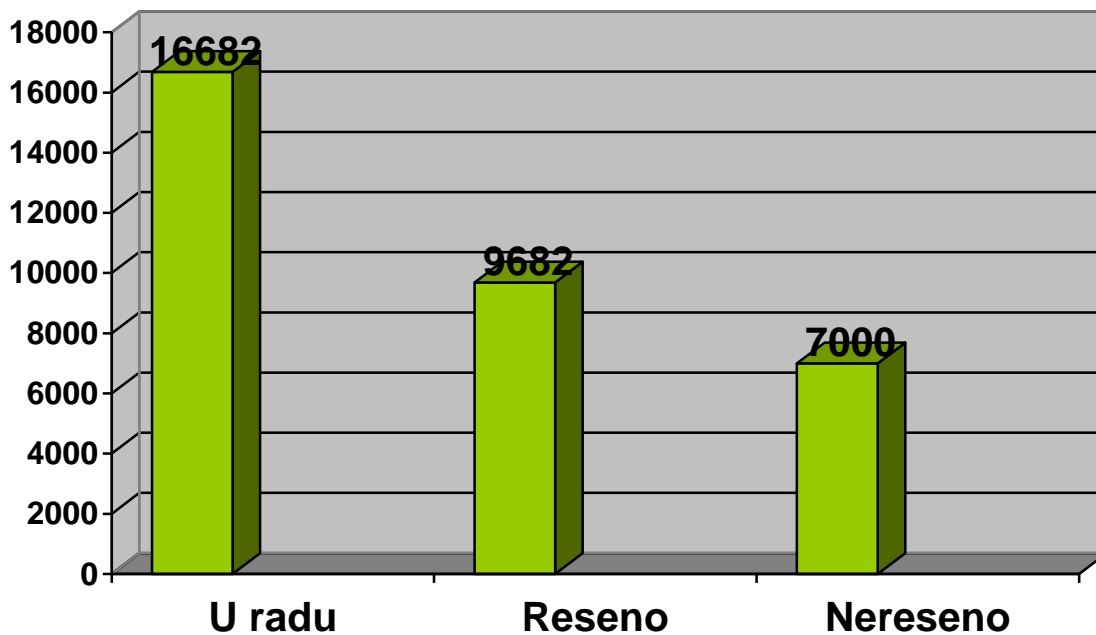
Подаци за све материје - укупни резултати рада

| Материја | Број судија у суду | Укупан број предмета у раду материје | Укупан број решених предмета у материји | Укупан број нерешених предмета у материји | Просечан број решених предмета по судији у материји | Просечно предмета у раду по судији у материји | Просечан прилив предмета по судији у материји |
|--|---------------------------|---|--|--|--|--|--|
| Грађанско одељење | 34 | 16682 | 9682 | 7000 | 25,89 | 205,88 | 28,51 |
| Грађанско одељење за радне спорове | 12 | 10754 | 6886 | 3868 | 52,17 | 322,33 | 54,96 |
| Кривично одељење | 25 | 15074 | 13092 | 1982 | 47,61 | 79,28 | 45,89 |
| Одељење за кривичне поступке према малолетницима | 3 | 137 | 116 | 21 | 3,52 | 7,00 | 3,52 |
| Посебно одељење за организовани криминал | 16 | 599 | 581 | 18 | 3,30 | 1,13 | 3,35 |
| Одељење за ратне злочине | 6 | 73 | 68 | 5 | 1,03 | 0,83 | 1,06 |
| Веће за поступке по захтевима за рехабилитацију | 6 | 40 | 34 | 6 | 0,52 | 1,00 | 0,59 |
| УКУПНО: | 72 | 43359 | 30459 | 12900 | 38,46 | 179,17 | 39,59 |



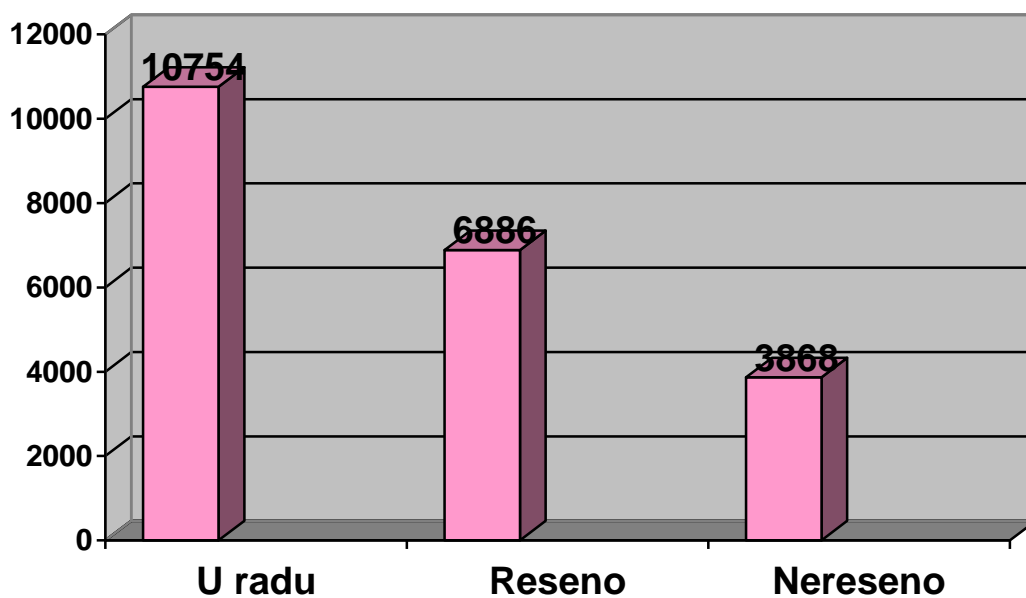
Грађанско одељење (Гж, Гж2, Р)

| Материја | Број судија у суду | Укупан број предмета у раду материје | Укупан број решених предмета у материји | Укупан број нерешених предмета у материји | Просечан број решених предмета по судији у материји | Просечно предмета у раду по судији у материји | Просечан прилив предмета по судији у материји |
|-------------------|--------------------|--------------------------------------|---|---|---|---|---|
| Грађанско одељење | 34 | 16682 | 9682 | 7000 | 25,89 | 205,88 | 28,51 |



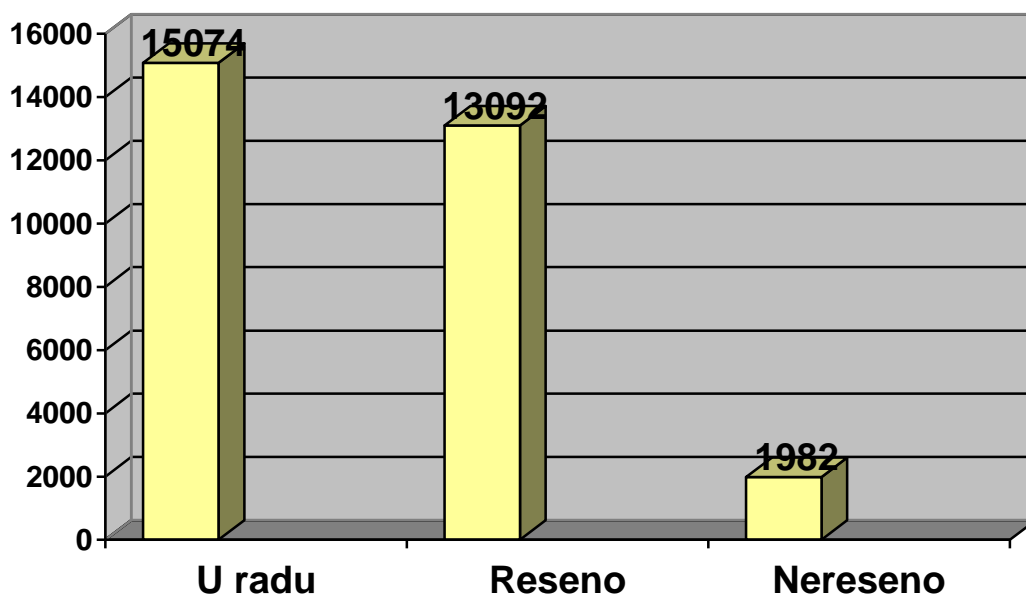
Грађанско одељење за радне спорове (Гж1, Р1)

| Материја | Број судија у суду | Укупан број предмета у раду материје | Укупан број решених предмета у материји | Укупан број нерешених предмета у материји | Просечан број решених предмета по судији у материји | Просечно предмета у раду по судији у материји | Просечан прилив предмета по судији у материји |
|------------------------------------|--------------------|--------------------------------------|---|---|---|---|---|
| Грађанско одељење за радне спорове | 12 | 10754 | 6886 | 3868 | 52,17 | 322,33 | 54,96 |



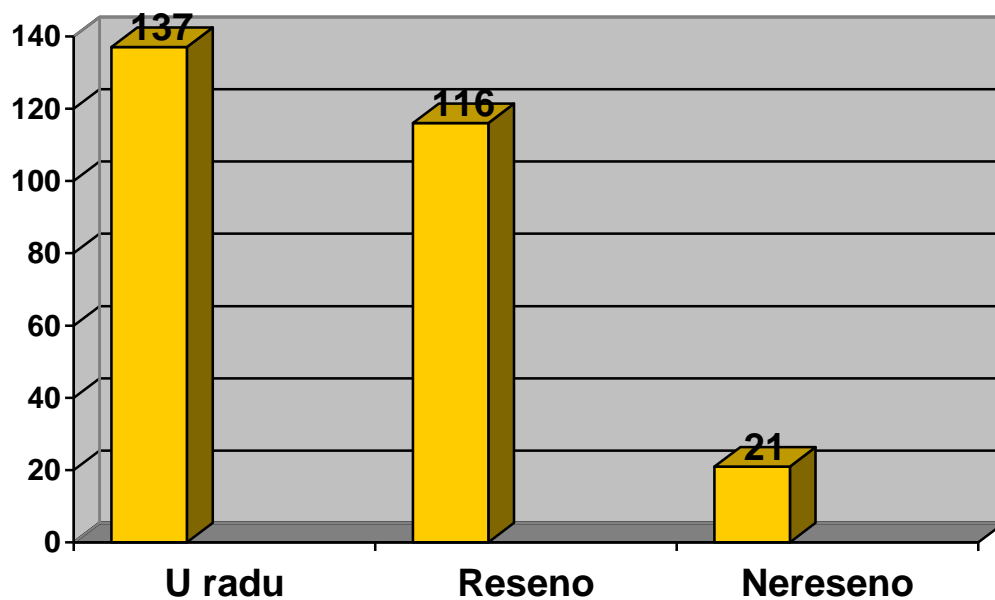
Кривично одељење (Кж1, Кж2, Кж3, Кр, Кж1 ПОЗ, Кж2 ПОЗ)

| Материја | Број судија у суду | Укупан број предмета у раду материје | Укупан број решених предмета у материји | Укупан број нерешених предмета у материји | Просечан број решених предмета по судији у материји | Просечно предмета у раду по судији у материји | Просечан прилив предмета по судији у материји |
|------------------|--------------------|--------------------------------------|---|---|---|---|---|
| Кривично одељење | 25 | 15074 | 13092 | 1982 | 47,61 | 79,28 | 45,89 |



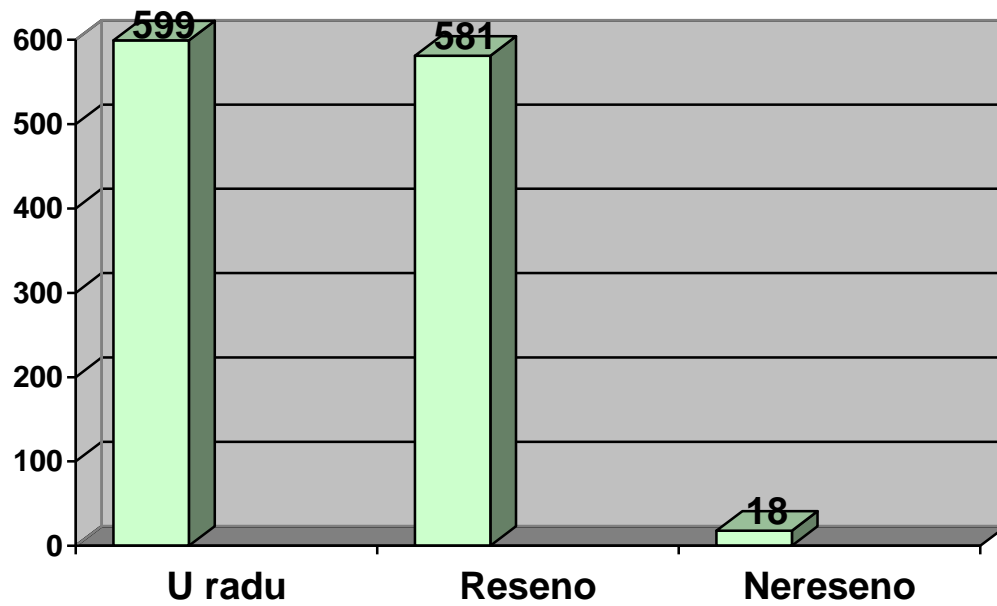
Одељење за кривиче поступке према малолетницима

| Материја | Број судија у суду | Укупан број предмета у раду материје | Укупан број решених предмета у материји | Укупан број нерешених предмета у материји | Просечан број решених предмета по судији у материји | Просечно предмета у раду по судији у материји | Просечан прилив предмета по судији у материји |
|--|--------------------|--------------------------------------|---|---|---|---|---|
| Одељење за кривичне поступке према малолетницима | 3 | 137 | 116 | 21 | 3,52 | 7,00 | 3,52 |



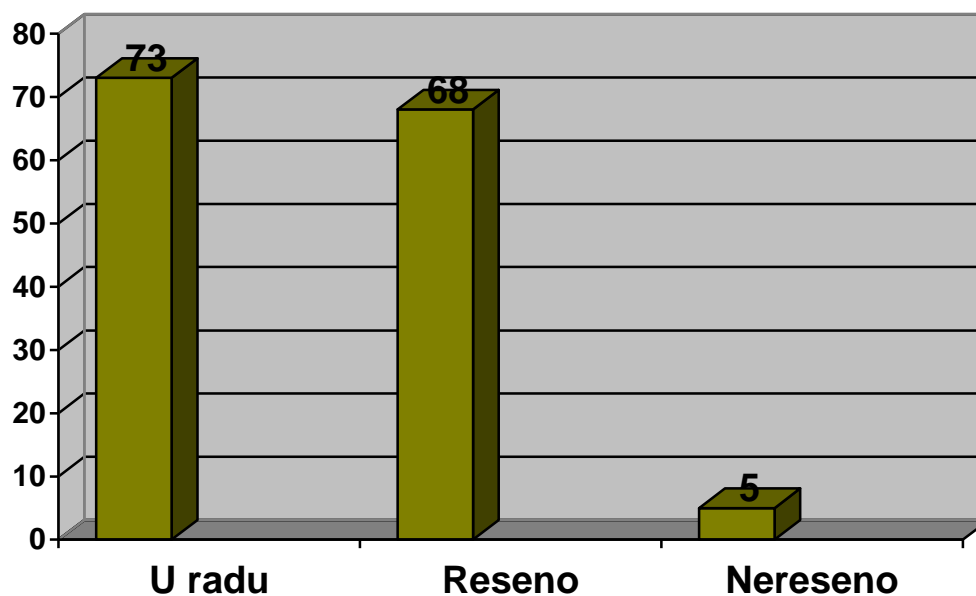
Посебно одељење за организовани криминал

| Материја | Број судија у суду | Укупан број предмета у раду материје | Укупан број решених предмета у материји | Укупан број нерешених предмета у материји | Просечан број решених предмета по судији у материји | Просечно предмета у раду по судији у материји | Просечан прилив предмета по судији у материји |
|--|--------------------|--------------------------------------|---|---|---|---|---|
| Посебно одељење за организовани криминал | 16 | 599 | 581 | 18 | 3,30 | 1,13 | 3,35 |



Одељење за ратне злочине

| Материја | Број судија у суду | Укупан број предмета у раду материје | Укупан број решених предмета у материји | Укупан број нерешених предмета у материји | Просечан број решених предмета по судији у материји | Просечно предмета у раду по судији у материји | Просечан прилив предмета по судији у материји |
|--------------------------|--------------------|--------------------------------------|---|---|---|---|---|
| Одељење за ратне злочине | 6 | 73 | 68 | 5 | 1,03 | 0,83 | 1,06 |



Одељење за поступке по захтевима за рехабилитацију

| Материја | Број судија у суду | Укупан број предмета у раду материје | Укупан број решених предмета у материји | Укупан број нерешених предмета у материји | Просечан број решених предмета по судији у материји | Просечно предмета у раду по судији у материји | Просечан прилив предмета по судији у материји |
|---|--------------------|--------------------------------------|---|---|---|---|---|
| Веће за поступке по захтевима за рехабилитацију | 6 | 40 | 34 | 6 | 0,52 | 1,00 | 0,59 |

