



АПЕЛАЦИОНИ СУД У БЕОГРАДУ

**ИЗВЕШТАЈ О РАДУ
АПЕЛАЦИОНОГ СУДА У БЕОГРАДУ**

ЗА

ПЕРИОД ОД 01.01.2024. ГОДИНЕ ДО 30.06.2024.ГОДИНЕ

**БЕОГРАД
13.08.2024. године**



ИЗВЕШТАЈ О РАДУ
АПЕЛАЦИОНОГ СУДА У БЕОГРАДУ ЗА
ПЕРИОД ОД 01.01.2024. ГОДИНЕ ДО 30.06.2024.ГОДИНЕ

У в о д

Саставни део овог Извештаја чине:

- Статистички извештаји о раду Апелационог суда у Београду по судским одељењима за прво полугодиште 2024. године.
- Анализа рада суда и оцена резултата рада суда која је дата кроз упоредну анализу статистичких података из Извештаја о раду суда за прво полугодиште 2016.године, 2017. године, 2018. године, 2019. године, 2020. године, 2021.године, 2022. године, 2023. и 2024. године, посматрајући параметре који се односе на број предмета у раду суда, број судија, број решених предмета, просечан број предмета у раду по судији по одељењима и суду у целини, просечан број решених предмета по судији по одељењима и суду у целини, као и уопштену оцену о успешности рада сваког одељења, која је дата кроз извештај о смањењу укупног броја предмета одељења и суда као целине, као и кроз анализу поступања по старим предметима.

ИЗВЕШТАЈ О РАДУ АПЕЛАЦИОНОГ СУДА У БЕОГРАДУ ЗА
ПЕРИОД ОД 01.01.2024. ГОДИНЕ ДО 30.06.2024.ГОДИНЕ

У Апелационом суду у Београду, од укупно **88** судија предвиђених Одлуком Високог савета судства, у првом полугодишту 2024.године, судијску функцију обављало је **62** судија укључујући и председника суда, који су по судским одељењима били распоређени на следећи начин:

- У Кривичном одељењу ~ 16 судија;
- У Одељењу за кривичне поступке према малолетницима ~ 4 судије;
- У Посебном одељењу за организовани криминал ~ 15 судија са председником суда;
- У Одељењу за ратне злочине ~ 6 судија,
- У Грађанском одељењу ~ 30 судија;
- У Грађанском одељењу за радне спорове ~ 15 судија.

РЕЗУЛТАТИ РАДА СУДА ЗА ПЕРИОД ОД 01.01.2024.ГОДИНЕ ДО 30.06.2024.ГОДИНЕ

Суд је извештајни период започео са 6.910 нерешених предмета. У периоду од 01.01.2024.године до 30.06.2024.године, суд је **примио** укупно 10.664 предмета, тако да је **укупно у раду** у свим материјама било **15.574** предмета.

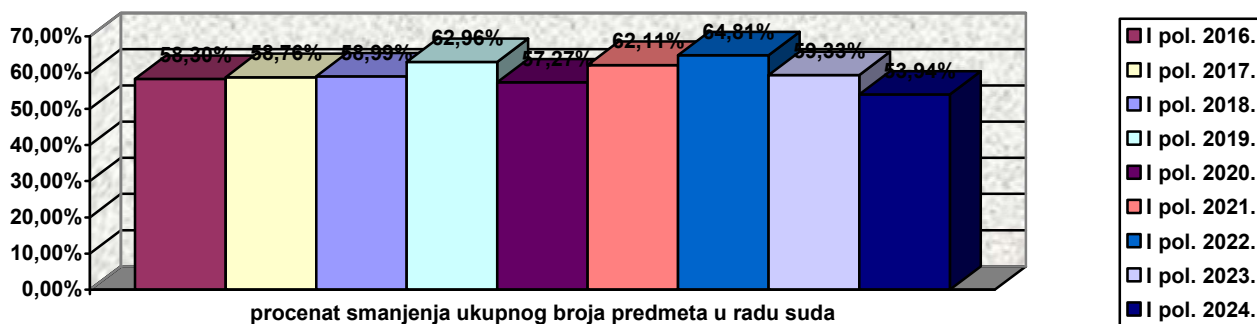
На крају извештајног периода, **у раду суда остало је** укупно **8.095** нерешених предмета, у свим материјама. Од укупног броја нерешених предмета на крају извештајног периода, у 1147 предмета је одржано већање и у току је израда одлуке, док је у 174 предмета отворена расправа и претрес, тако да је од укупно 8.095 нерешених предмета остало **стварно нерешених 6.948 предмета, који нису већани.**

У првом полугодишту 2024.године суд бележи **смањење укупног броја предмета у раду за 53,94%.**

Табела: 1.1

| Апелациони суд у Београду | Укупан број предмета у раду суда | Укупан број решених предмета у суду | Смањење укупног броја предмета у раду суда |
|---------------------------|----------------------------------|-------------------------------------|--|
| I полугодиште 2016.године | 19.718 | 11.502 | 58,33 % |
| I полугодиште 2017.године | 18.034 | 10.596 | 58,76% |
| I полугодиште 2018.године | 17.574 | 10.367 | 58,99% |
| I полугодиште 2019.године | 18.066 | 11.375 | 62,96% |
| I полугодиште 2020.године | 14.948 | 8.561 | 57,27% |
| I полугодиште 2021.године | 16.439 | 10.211 | 62,11% |
| I полугодиште 2022.године | 15.438 | 10.006 | 64,81% |
| I полугодиште 2023.године | 15.871 | 9.417 | 59,33% |
| I полугодиште 2024.године | 17.574 | 9.479 | 53,94% |

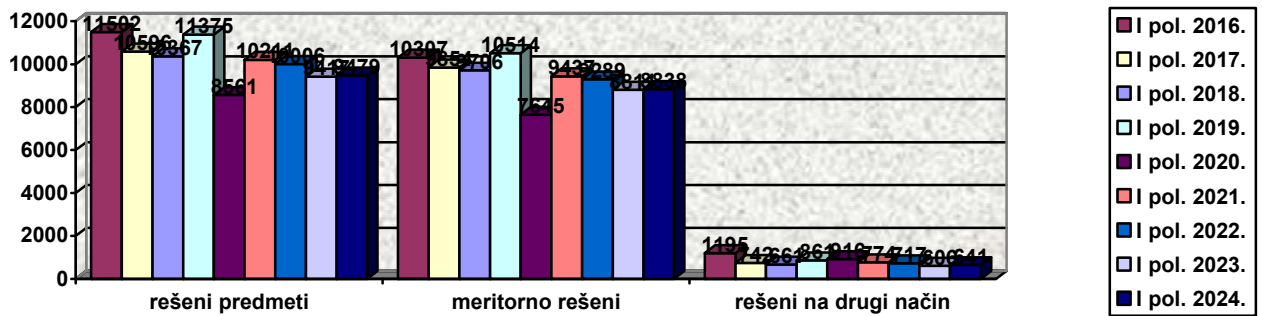
Графички приказ процента смањења укупног броја предмета у раду суда



Наиме, од **01.01.2024.године до 30.06.2024. године** у суду је **решено** укупно **9.479** предмета у свим материјама, и то: 8.838 мериторно, док је 641 предмет решен на други начин, тако да је од укупно 17.574 предмета у раду суда остало **8.095 нерешених предмета** у свим материјама.

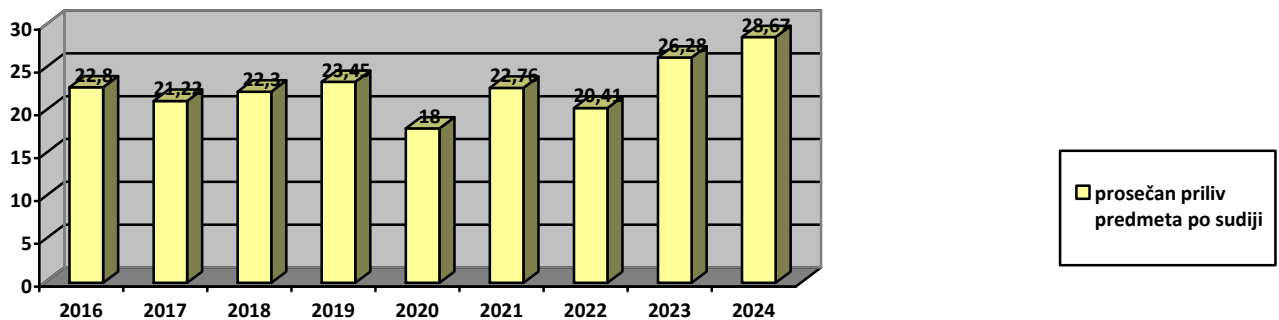
Табела: 1.2

| Апелациони суд у Београду | Укупан број решених предмета | Мериторно решени предмети | | Решено на други начин | |
|---------------------------|------------------------------|---------------------------|---------|-----------------------|---------|
| | | | | | |
| I полугодиште 2016.године | 11.502 | 10.307 | 89,61 % | 1.195 | 10,39 % |
| I полугодиште 2017.године | 10.596 | 9.854 | 93% | 742 | 7% |
| I полугодиште 2018.године | 10.367 | 9.706 | 93,62% | 661 | 6,38% |
| I полугодиште 2019.године | 11.375 | 10.514 | 92,43% | 861 | 7,57% |
| I полугодиште 2020.године | 8.561 | 7.645 | 89,30% | 916 | 10,70% |
| I полугодиште 2021.године | 10.211 | 9.437 | 92,42% | 774 | 7,58% |
| I полугодиште 2022.године | 10.006 | 9.289 | 92,83% | 717 | 7,17% |
| I полугодиште 2023.године | 9.417 | 8.811 | 93,56% | 606 | 6,44% |
| I полугодиште 2024.године | 9.479 | 8.838 | 93,24% | 641 | 6,76% |



Табела: 1.3

| Апелациони суд у Београду | I пол. 2016. године | I пол. 2017. године | I пол. 2018. године | I пол. 2019. године | I пол. 2020. године | I пол. 2021. године | I пол. 2022. године | I пол. 2023. године | I пол. 2024. године |
|--|---------------------|---------------------|---------------------|---------------------|---------------------|---------------------|---------------------|---------------------|---------------------|
| Просечан број предмета у раду по судији | 100,20 | 90,71 | 92,40 | 89,21 | 78,85 | 84,16 | 73,41 | 99,29 | 130,56 |
| Просечан број решених предмета по судији | 23,38 | 21,54 | 22,15 | 25,28 | 17,62 | 23,00 | 22,54 | 24,15 | 25,48 |
| Просечан прилив предмета по судији | 22,80 | 21,11 | 22,30 | 23,45 | 18,00 | 22,76 | 20,41 | 26,28 | 28,67 |



Поступање суда у старим предметима

У првом полугодишту 2024. године **решено** је укупно **4.097 старих предмета** који су као стари одређени према датуму пријема иницијалног акта, што представља 43,23 % од укупног броја решених предмета. На крају извештајног периода, посматрајући старе предмете према датуму пријема иницијалног акта (преко 3 године) у раду суда остало је 5.679 старих предмета.

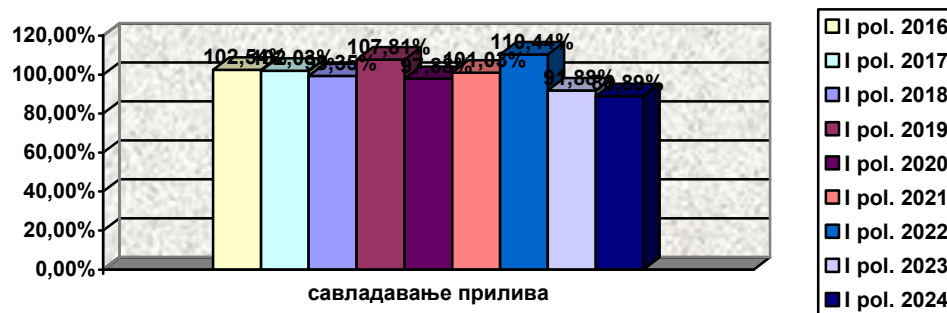
Процент савладавања прилива Суда за период од 01.01.2024.године до 30.06.2024.године

Посматрајући укупан број примљених и укупан број решених предмета за период од **01.01.2024.године до 30.06.2024.године**, треба нагласити да је **процент савладавања прилива Суда у овом извештајном периоду 88,89%**.

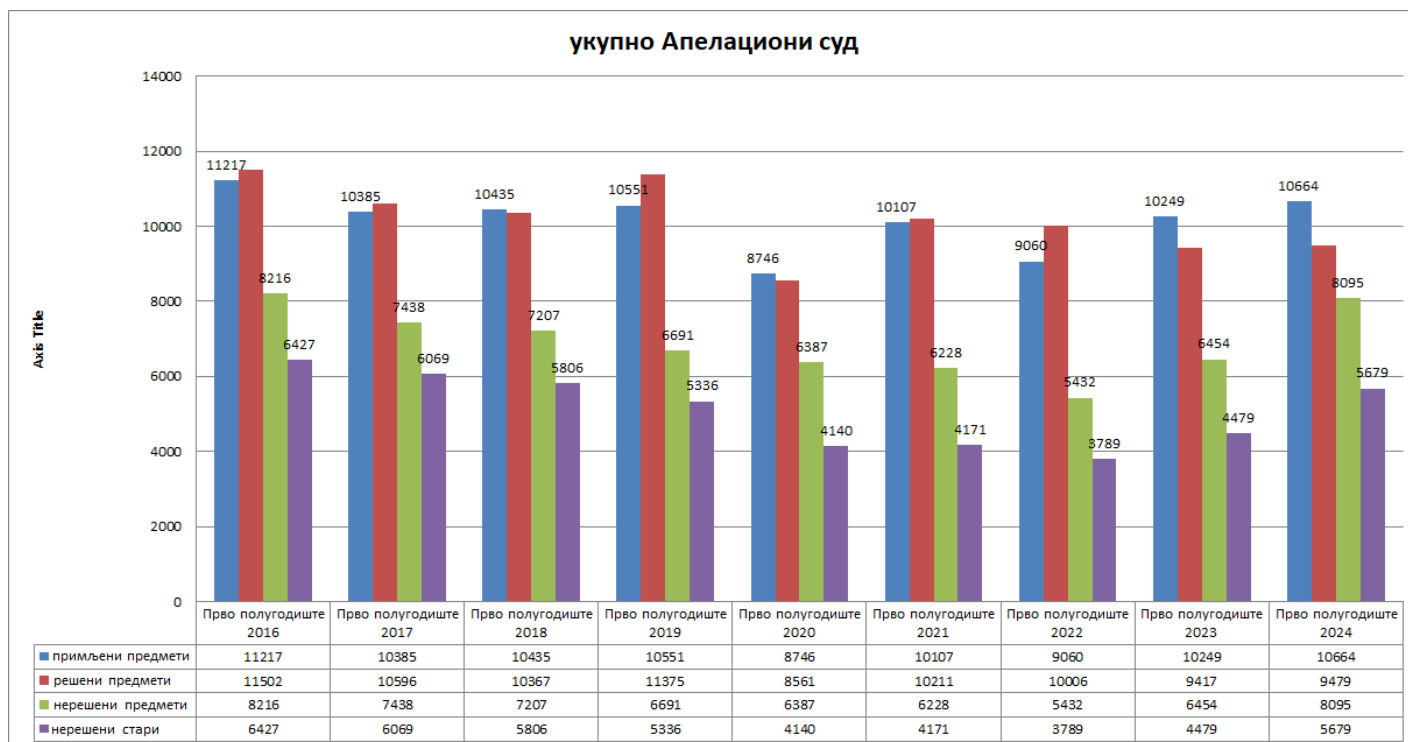
Табела: 1.6

| Апелациони суд у Београду | Процент савладавања прилива Суда |
|---------------------------|----------------------------------|
| I полугодиште 2016.године | 102,54% |
| I полугодиште 2017.године | 102,03% |
| I полугодиште 2018.године | 99,35% |
| I полугодиште 2019.године | 107,81% |
| I полугодиште 2020.године | 97,88% |
| I полугодиште 2021.године | 101,03% |
| I полугодиште 2022.године | 110,44% |
| I полугодиште 2023.године | 91,88% |
| I полугодиште 2024.године | 88,89% |

Графички приказ савладавања прилива за девет полугодишта



На процент савладавања прилива је од великог утицаја значајно смањен број судија који поступају у суду, затим и повећан прилив предмета у односу на претходна три полугодишта, што је и довело до смањеног савладавања прилива.



РЕЗУЛТАТИ РАДА СУДА ЗА ПЕРИОД ОД 01.01.2024.ГОДИНЕ ДО 30.06.2024.ГОДИНЕ ПО СУДСКИМ ОДЕЉЕЊИМА

ГРАЂАНСКО ОДЕЉЕЊЕ (Гж, Гж2, Гж3, Гж4, Гж уз, Р и Р3)

У Грађанском одељењу у првом полугодишту 2024.године поступало је 30 судија, који су уједно и добијали редован прилив предмета у грађанској материји. У односу на овај број поступајућих судија, у складу са Судским пословником, израчунавани су подаци који се односе на просечан број предмета у раду по судији, просечан број решених предмета по судији, просечан прилив предмета по судији...

У овом Одељењу, суд је у првом полугодишту 2024. године:

- имао **5019** нерешених предмета на почетку извештајног периода,
- примио укупно **4544** нових предмета,
- укупно у раду имао **9563** предмета.

За период од 01.01.2024. године до 30.06.2024. године **Грађанско одељење** бележи смањење укупног броја предмета у раду за **36,94%**.

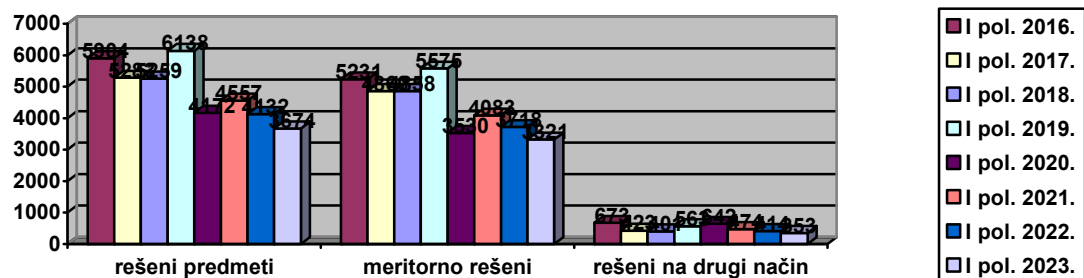
Табела: 2.1

| Грађанско одељење | Укупан број предмета у раду Грађанског одељења | Укупан број решених предмета Грађанског одељења | Смањење укупног броја предмета у раду Грађанског одељења |
|---------------------------|--|---|--|
| I полугодиште 2016.године | 10.402 | 5.904 | 56,76% |
| I полугодиште 2017.године | 9.132 | 5.283 | 57,85% |
| I полугодиште 2018.године | 9.292 | 5.259 | 56,60% |
| I полугодиште 2019.године | 10.507 | 6.138 | 58,42% |
| I полугодиште 2020.године | 8.553 | 4.172 | 48,78% |
| I полугодиште 2021.године | 8.620 | 4.557 | 52,87% |
| I полугодиште 2022.године | 8.076 | 4.132 | 51,16% |
| I полугодиште 2023.године | 8.488 | 3.674 | 43,28% |
| I полугодиште 2024.године | 9.563 | 3.533 | 36,94% |

Решено је укупно, у свим грађанским материјама 3533 предмета, и то: 3140 мериторно, док је 393 предмета решено на други начин, тако да је у Грађанском одељењу, на дан 30.06.2024. године, **остало у раду 6030 нерешених предмета**.

Табела: 2.2

| Грађанско одељење | Укупан број решених предмета | Мериторно решени предмети | | Решено на други начин | |
|---------------------------|------------------------------|---------------------------|--------|-----------------------|--------|
| I полугодиште 2016.године | 5.904 | 5.231 | 88,60% | 673 | 11,40% |
| I полугодиште 2017.године | 5.283 | 4.860 | 91,99% | 423 | 8,01% |
| I полугодиште 2018.године | 5.259 | 4.858 | 92,37% | 401 | 7,63% |
| I полугодиште 2019.године | 6.138 | 5.575 | 90,83% | 563 | 9,17% |
| I полугодиште 2020.године | 4.172 | 3.530 | 84,61% | 642 | 15,39% |
| I полугодиште 2021.године | 4.557 | 4.083 | 89,60% | 474 | 10,40% |
| I полугодиште 2022.године | 4.132 | 3.718 | 89,98% | 414 | 10,02% |
| I полугодиште 2023.године | 3.674 | 3.321 | 90,39% | 353 | 9,61% |
| I полугодиште 2024.године | 3.533 | 3.140 | 88,88% | 393 | 11,12% |



Имајући у виду другостепену надлежност овог суда, сложену структуру грађанских предмета који се по жалби решавају у овом одељењу, као и врсту донетих одлука, треба истаћи **висок проценат мериторно решених предмета.**

У Гж, Гж2, Гж3, Гж4, Гж уз, Р и Р3 материји, 393 предмета решено је процесно односно на други начин, враћањем предмета на допуну поступка првостепеном суду или одбачајем жалбе у другостепеном поступку.

Имајући у виду обавезу другостепеног суда да у предмету, уколико је већ једанпут укидана првостепена одлука, коначно реши спор, уочава се и даље велики број отворених расправа у Грађанском одељењу.

Поређење резултата рада Грађанског одељења у првом полугодишту у претходних осам година, са првим полугодиштем текуће године:

Табела: 2.3

| Грађанско одељење | I полугодиште 2016.године | I полугодиште 2017.године | I полугодиште 2018.године | I полугодиште 2019.године | I полугодиште 2020.године | I полугодиште 2021.године | I полугодиште 2022.године | I полугодиште 2023.године | I полугодиште 2024.године |
|--|---------------------------|---------------------------|---------------------------|---------------------------|---------------------------|---------------------------|---------------------------|---------------------------|---------------------------|
| Просечан број предмета у раду по судији | 118,37 | 101,29 | 115,23 | 127,14 | 112,33 | 112,86 | 109,56 | 155,29 | 201,00 |
| Просечан број решених предмета по судији | 25,89 | 23,17 | 25,04 | 29,23 | 17,83 | 21,10 | 19,13 | 19,75 | 19,63 |
| Просечан прилив предмета по судији | 25,96 | 21,56 | 26,52 | 28,93 | 18,33 | 20,53 | 18,26 | 23,22 | 25,24 |

Поступање Грађанског одељења у старим предметима

У првом полугодишту 2024.године, решено је укупно **2311 старих предмета** који су као стари одређени према датуму пријема иницијалног акта, што представља 65,42 % од укупног броја решених предмета. На крају извештајног периода, посматрајући старе предмете према датуму пријема иницијалног акта (преко 3 године) у раду суда остало је 4420 старих предмета.

Табеларни приказ старих предмета

Табела: 2.4

| Грађанско одељење | Решени стари предмети одређени према датуму пријема жалбе | Нерешени стари предмети на крају извештајног периода према датуму пријема жалбе | Нерешени стари предмети на крају извештајног периода према датуму пријема иницијалног акта |
|---------------------------|---|---|--|
| I полугодиште 2016.године | 1.297 | 986 | 3.786 |
| I полугодиште 2017.године | 1.187 | 906 | 3.222 |
| I полугодиште 2018.године | 836 | 934 | 3.206 |
| I полугодиште 2019.године | 831 | 1.375 | 3.535 |
| I полугодиште 2020.године | 18 | 46 | 2867 |
| I полугодиште 2021.године | 85 | 92 | 2946 |
| I полугодиште 2022.године | 92 | 41 | 2927 |
| I полугодиште 2023.године | 38 | 50 | 3612 |
| I полугодиште 2024.године | 108 | 34 | 4420 |

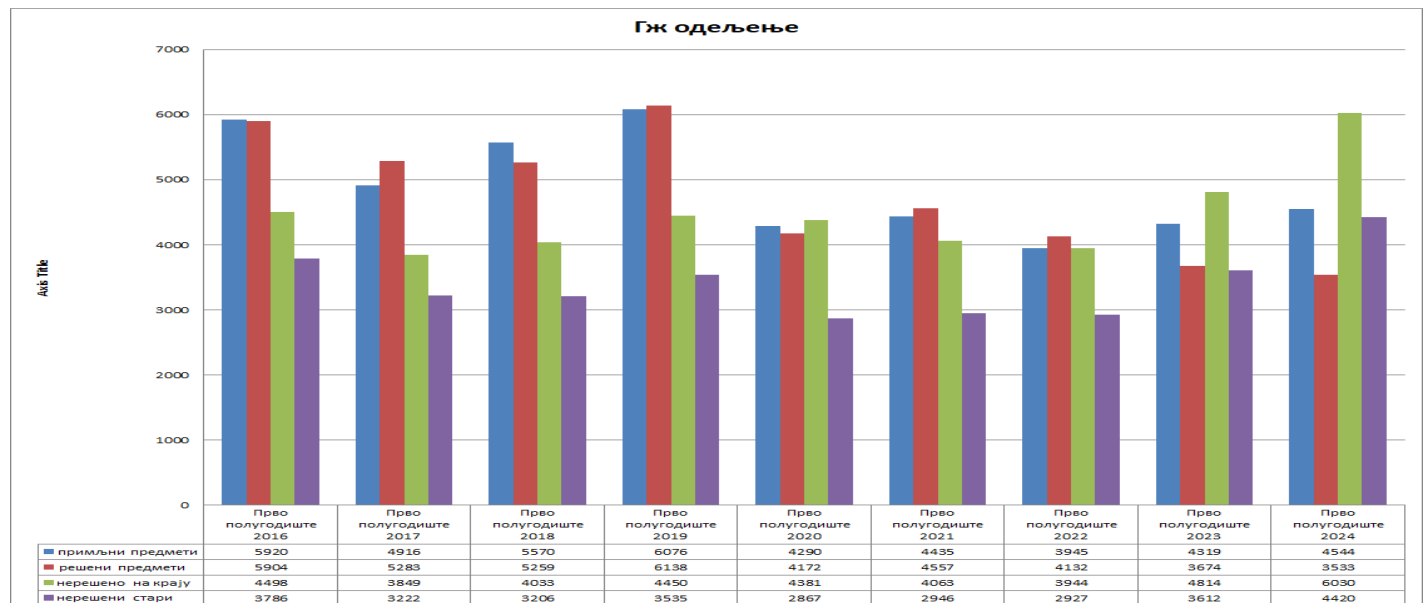
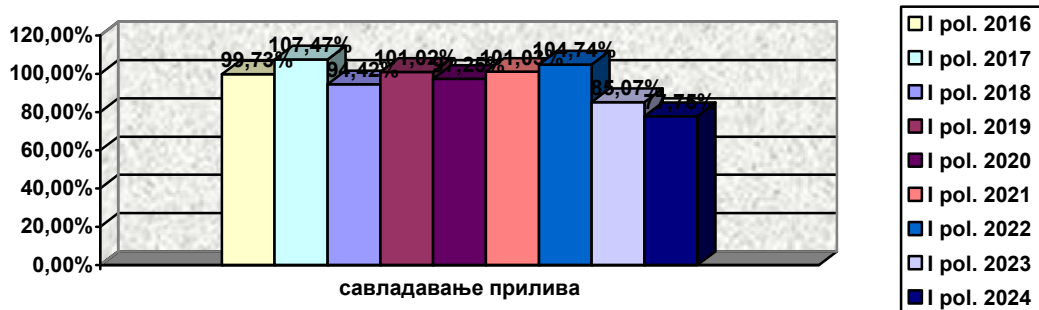
Судијама које поступају у овим предметима, посебно у најстаријим предметима Програма решавања старих предмета за 2024. годину, указано је да је потребно да предузму све мере да би се поступак окончао у што краћем року. Такође, посебно се прати поступање судија у старим предметима у овој материји (и првостепених и другостепених судија), нарочито предметима у којима поступак по датуму иницијалног акта траје дуже од 10 година у грађанској материји. Поступање у старим предметима посебно се прати и приликом редовне контроле нижестепених подручних судова.

Посматрајући укупан број примљених и укупан број решених предмета за период од **01.01.2024.године до 30.06.2024.године**, треба нагласити да је проценат савладавања прилива Одељења у овом извештајном периоду **77,75%**.

Табела:2.5

| Грађанско одељење | Процент савладавања прилива |
|---------------------------|-----------------------------|
| I полугодиште 2016.године | 99,73% |
| I полугодиште 2017.године | 107,47% |
| I полугодиште 2018.године | 94,42% |
| I полугодиште 2019.године | 101,02% |
| I полугодиште 2020.године | 97,25% |
| I полугодиште 2021.године | 102,75% |
| I полугодиште 2022.године | 104,74% |
| I полугодиште 2023.године | 85,07% |
| I полугодиште 2024.године | 77,75% |

Графички приказ савладавања прилива



ГРАЂАНСКО ОДЕЉЕЊЕ ЗА РАДНЕ СПОРОВЕ
(Гж1, Гж1 уз, Р1 и Р4)

У Грађанском одељењу за радне спорове у првих шест месеци поступало је **15 судија**, које су уједно и добијале редован прилив предмета у грађанској материји за радне спорове. У односу на овај број поступајућих судија, у складу са Судским пословником, израчунавани су подаци који се односе на просечан број предмета у раду по судији, просечан број решених предмета по судији, просечан прилив предмета по судији...

У овом одељењу, суд је у првом полугодишту 2024.године:

- имао **1519** нерешених предмета на почетку извештајног периода,
- примио укупно **2.762** предмета,
- укупно у раду имао **4.281** предмет.

За период од 01.01.2024. године до 30.06.2024. године **Грађанско одељење за радне спорове бележи смањење укупног броја предмета у раду за 62,56%**.

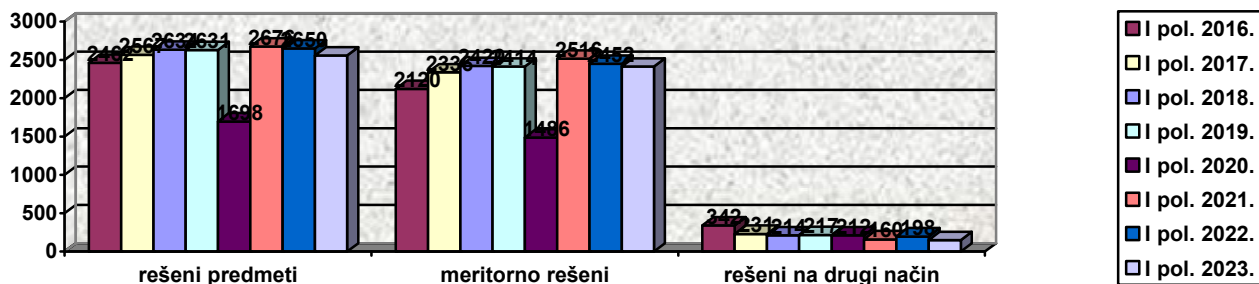
Табела: 3.1

| Грађанско одељење за радне спорове | Укупан број предмета у раду Гж1 одељења | Укупан број решених предмета Гж1 одељења | Смањење укупног броја предмета у раду Гж1 одељења |
|------------------------------------|---|--|---|
| I полугодиште 2016.године | 5.274 | 2.462 | 46,68% |
| I полугодиште 2017.године | 5.624 | 2.567 | 45,64% |
| I полугодиште 2018.године | 5.481 | 2.634 | 48,06% |
| I полугодиште 2019.године | 4.598 | 2.631 | 57,22% |
| I полугодиште 2020.године | 3.222 | 1.698 | 52,70% |
| I полугодиште 2021.године | 4.219 | 2.676 | 63,43% |
| I полугодиште 2022.године | 3.683 | 2.650 | 71,95% |
| I полугодиште 2023.године | 3.688 | 2.560 | 69,41% |
| I полугодиште 2024.године | 4.281 | 2.678 | 62,56% |

Решено је укупно 2678 предмета, и то: 2527 мериторно, док је 151 предмет решен на други начин, тако да је у Грађанском одељењу за радне спорове, на дан 30.06.2024. године, **остало у раду 1.603 нерешена предмета**.

Табела: 3.2

| Грађанско одељење за радне спорове | Укупан број решених предмета | Мериторно решени предмети | | Решено на други начин | |
|------------------------------------|------------------------------|---------------------------|---------|-----------------------|---------|
| | | Број | Процент | Број | Процент |
| I полугодиште 2016.године | 2.462 | 2.120 | 86,11% | 342 | 13,89% |
| I полугодиште 2017.године | 2.567 | 2.336 | 91% | 231 | 9% |
| I полугодиште 2018.године | 2.634 | 2.420 | 91,88% | 214 | 8,12% |
| I полугодиште 2019.године | 2.631 | 2.414 | 91,75% | 217 | 8,25% |
| I полугодиште 2020.године | 1.698 | 1.486 | 87,51% | 212 | 12,49% |
| I полугодиште 2021.године | 2.676 | 2.516 | 94,02% | 160 | 5,98% |
| I полугодиште 2022.године | 2.650 | 2.452 | 92,53% | 198 | 7,47% |
| I полугодиште 2023.године | 2.560 | 2.411 | 94,18% | 149 | 5,82% |
| I полугодиште 2024.године | 2.678 | 2.527 | 94,36% | 151 | 5,64% |



Имајући у виду другостепену надлежност овог суда, сложену структуру грађанских предмета у радним споровима који се по жалби решавају у овом одељењу, као и врсту донетих одлука, треба истаћи **висок проценат мериторно решених предмета.**

У Гж1 материји 151 предмет решен је процесно односно на други начин, враћањем предмета на допуну поступка првостепеном суду или одбачајем жалбе у другостепеном поступку.

Имајући у виду обавезу другостепеног суда да у предмету, уколико је већ једанпут укидана првостепена одлука, коначно реши спор, учача се и даље велики број отворених расправа у Грађанском одељењу за радне спорове.

Поређење резултата рада Грађанског одељења за радне спорове у првом полугодишту у претходних осам година са првим полугодиштем текуће године

Табела: 3.3

| Грађанско одељење за радне спорове | I полугодиште 2016.године | I полугодиште 2017.године | I полугодиште 2018.године | I полугодиште 2019.године | I полугодиште 2020.године | I полугодиште 2021.године | I полугодиште 2022.године | I полугодиште 2023.године | I полугодиште 2024.године |
|--|---------------------------|---------------------------|---------------------------|---------------------------|---------------------------|---------------------------|---------------------------|---------------------------|---------------------------|
| Просечан број предмета у раду по судији | 187,47 | 191,06 | 177,94 | 104,78 | 84,67 | 90,76 | 60,76 | 75,20 | 106,87 |
| Просечан број решених предмета по судији | 27,36 | 26,74 | 27,44 | 24,36 | 15,72 | 26,24 | 25,98 | 28,44 | 29,76 |
| Просечан прилив предмета по судији | 25,63 | 29,69 | 24,84 | 16,75 | 14,63 | 25,28 | 19,38 | 30,04 | 30,69 |

Поступање Грађанског одељења за радне спорове у старим предметима

У првом полугодишту 2024.године решено је укупно 1334 стара предмета који су као стари одређени према датуму пријема иницијалног акта, што представља 49,82 % од укупног броја решених предмета. На крају извештајног периода, посматрајући старе предмете према датуму пријема иницијалног акта (преко 3 године) у раду суда остало је 1104 стара предмета.

Табеларни приказ старих предмета

Табела: 3.4

| Грађанско одељење за радне спорове | Решени стари предмети одређени према датуму пријема жалбе | Нерешени стари предмети на крају извештајног периода према датуму пријема жалбе | Нерешени стари предмети на крају извештајног периода према датуму пријема иницијалног акта |
|------------------------------------|---|---|--|
| I полугодиште 2016.године | 1.085 | 787 | 2.341 |
| I полугодиште 2017.године | 787 | 828 | 2.597 |
| I полугодиште 2018.године | 989 | 869 | 2.422 |
| I полугодиште 2019.године | 861 | 648 | 1.624 |
| I полугодиште 2020.године | 7 | 5 | 1.118 |
| I полугодиште 2021.године | 14 | 7 | 1.054 |
| I полугодиште 2022.године | 7 | 10 | 718 |
| I полугодиште 2023.године | 4 | 14 | 716 |
| I полугодиште 2024.године | 7 | 17 | 1104 |

Судијама које поступају у овим предметима, посебно у најстаријим предметима Програма решавања старих предмета за 2024. годину, указано је да је потребно да предузму све мере да би се поступак окончао у што краћем року. Такође, посебно се прати поступање судија у старим предметима у овој материји (и првостепених и другостепених судија), нарочито предметима у којима поступак по датуму иницијалног акта траје дуже од 10 година у грађанској материји. Поступање у старим предметима посебно се прати и приликом редовне контроле нижестепених подручних судова.

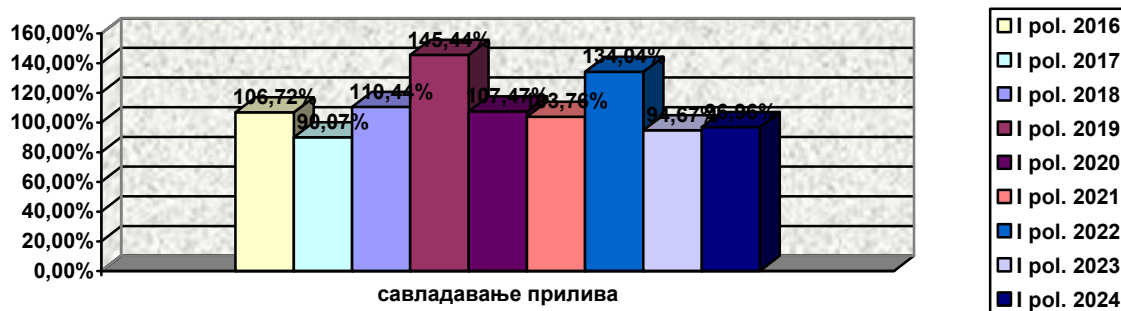
Процент савладавања прилива Одељења за период од 01.01.2024.године до 30.06.2024.године

Посматрајући укупан број примљених и укупан број решених предмета за период од 01.01.2024. године до 30.06.2024. године, треба нагласити да је проценат савладавања прилива одељења у овом извештајном периоду 96,96%.

Табела:3.5

| Грађанско одељење за радне спорове | Процент савладавања прилива |
|------------------------------------|-----------------------------|
| I полугодиште 2016.године | 106,72% |
| I полугодиште 2017.године | 90,07% |
| I полугодиште 2018.године | 110,44% |
| I полугодиште 2019.године | 145,44% |
| I полугодиште 2020.године | 107,47% |
| I полугодиште 2021.године | 103,76% |
| I полугодиште 2022.године | 134,04% |
| I полугодиште 2023.године | 94,67% |
| I полугодиште 2024.године | 96,96% |

Графички приказ савладавања прилива



КРИВИЧНО ОДЕЉЕЊЕ

(Кж1, Кж2, Кж3, Кр, Кж1 По3, Кж2 По3, Кр По3, Кж кре, Кж Пои, Кж р, Кж1 Спк, Кж Тои, Кж2 Спк, Кж2 По3 Спк)

У Кривичном одељењу у првом полугодишту 2024.године поступало је 16 судија које су уједно и добијале редован прилив предмета. У односу на овај број поступајућих судија, у складу са Судским пословником, израчунавани су подаци који се односе на просечан број предмета у раду по судији, просечан број решених предмета по судији, просечан прилив предмета по судији... Од укупног броја судија које поступају у редовној кривичној материји, треба нагласити да је 4 судија поступало и у Одељењу за кривичне поступке према малолетницима, 6 судија поступало је и у поступцима ратних злочина, а 15 судија поступало је и у предметима кривичних дела са елементом организованог криминала.

У овом Одељењу, суд је у првом полугодишту 2024. године:

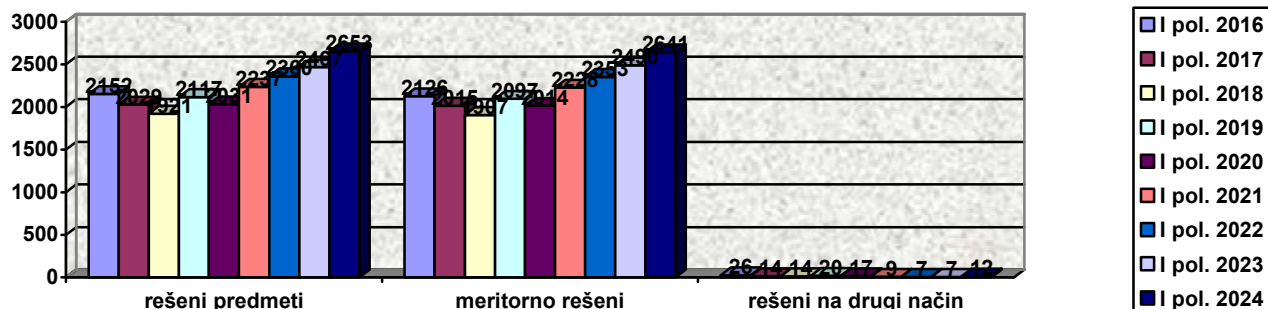
- имао **212** нерешених предмета на почетку извештајног периода,
- примио укупно **2769** предмета,
- укупно у раду имао **2981** предмет.

За период од 01.01.2024. године до 30.06.2024. године **Кривично одељење бележи смањење укупног броја предмета у раду за 89%.**

Табела: 4.1

| Кривично одељење | Укупан број предмета у раду Кривичног одељења | Укупан број решених предмета Кривичног одељења | Смањење укупног броја предмета у раду Кривичног одељења |
|---------------------------|---|--|---|
| I полугодиште 2016.године | 2.464 | 2.152 | 87,34% |
| I полугодиште 2017.године | 2.322 | 2.029 | 87,38% |
| I полугодиште 2018.године | 2.147 | 1.921 | 89,47% |
| I полугодиште 2019.године | 2.347 | 2.117 | 90,20% |
| I полугодиште 2020.године | 2.321 | 2.031 | 87,51% |
| I полугодиште 2021.године | 2.566 | 2.237 | 87,18% |
| I полугодиште 2022.године | 2.621 | 2.360 | 90,04% |
| I полугодиште 2023.године | 2.834 | 2.497 | 88,11% |
| I полугодиште 2024.године | 2.981 | 2.653 | 89,00% |

Решено је укупно **2653** предмета, и то: 2641 мериторно, док је 12 предмета решено на други начин, тако да је у Кривичном одељењу, на дан 30.06.2024. године, **остало у раду 328 нерешених предмета.**



Табела: 4.2

| Кривично одељење | Укупан број решених предмета | Мериторно решени предмети | | Решено на други начин | |
|---------------------------|------------------------------|---------------------------|---------|-----------------------|---------|
| | | Број | Процент | Број | Процент |
| I полугодиште 2016.године | 2.152 | 2.126 | 98,79% | 26 | 1,21% |
| I полугодиште 2017.године | 2.029 | 2.015 | 99,31% | 14 | 0,69% |
| I полугодиште 2018.године | 1.921 | 1.907 | 99,27% | 14 | 0,73% |
| I полугодиште 2019.године | 2.117 | 2.097 | 99,06% | 20 | 0,94% |
| I полугодиште 2020.године | 2.031 | 2.014 | 99,16% | 17 | 0,84% |
| I полугодиште 2021.године | 2.237 | 2.228 | 99,60% | 9 | 0,40% |
| I полугодиште 2022.године | 2.360 | 2.353 | 99,70% | 7 | 0,30% |
| I полугодиште 2023.године | 2.497 | 2.490 | 99,72% | 7 | 0,28% |
| I полугодиште 2024.године | 2.653 | 2.641 | 99,55% | 12 | 0,45% |

Имајући у виду другостепену надлежност овог суда, сложену структуру кривичних предмета који се по жалби решавају у овом одељењу, као и врсту донетих одлука, треба истаћи веома **висок проценат мериторно решених предмета**.

У Кривичној материји 12 предмета решено је процесно односно на други начин, враћањем предмета на допуну поступка првостепеном суду или одбачајем жалбе у другостепеном поступку.

Процент савладавања прилива одељења за период од 01.01.2024.године до 30.06.2024.године

Посматрајући укупан број примљених и укупан број решених предмета за период од **01.01.2024. године до 30.06.2024. године**, треба нагласити да је проценат савладавања прилива одељења у овом извештајном периоду **95,81%**.

Табела:4.3

| Кривично одељење | Процент савладавања прилива |
|---------------------------|-----------------------------|
| I полугодиште 2016.године | 97,38% |
| I полугодиште 2017.године | 97,03% |
| I полугодиште 2018.године | 98,72% |
| I полугодиште 2019.године | 98,47% |
| I полугодиште 2020.године | 95,08% |
| I полугодиште 2021.године | 98,98% |
| I полугодиште 2022.године | 101,03% |
| I полугодиште 2023.године | 97,12% |
| I полугодиште 2024.године | 95,81% |

**У првом полугодишту 2016, 2017, 2018., 2019., 2020., 2021., 2022., 2023. и 2024. године у
Кривичном одељењу:**

Табела: 4.4

| Кривично одељење | I полугодиште 2016.године | I полугодиште 2017.године | I полугодиште 2018.године | I полугодиште 2019.године | I полугодиште 2020.године | I полугодиште 2021.године | I полугодиште 2022.године | I полугодиште 2023.године | I полугодиште 2024.године |
|---|----------------------------------|----------------------------------|----------------------------------|----------------------------------|----------------------------------|----------------------------------|----------------------------------|----------------------------------|----------------------------------|
| Просечан број предмета у раду по судији | 11,14 | 10,85 | 8,37 | 10,45 | 12,61 | 16,45 | 13,05 | 18,72 | 20,50 |
| Просечан број решених предмета по судији | 12,81 | 12,52 | 11,86 | 16,04 | 14,72 | 18,64 | 19,67 | 23,12 | 27,64 |
| Просечан прилив предмета по судији | 13,15 | 12,91 | 12,01 | 16,29 | 15,48 | 18,83 | 19,47 | 23,81 | 28,84 |

Поступање Кривичног одељења у старим предметима

Табеларни приказ старих предмета

Табела: 4.9

| Кривично одељење | Решени стари предмети одређени према датуму пријема жалбе | Нерешени стари предмети на крају извештајног периода према датуму пријема жалбе | Нерешени стари предмети на крају извештајног периода према датуму пријема иницијалног акта |
|---------------------------|--|--|---|
| I полугодиште 2016.године | 58 | 29 | 236 |
| I полугодиште 2017.године | 49 | 22 | 200 |
| I полугодиште 2018.године | 60 | 24 | 141 |
| I полугодиште 2019.године | 65 | 17 | 124 |
| I полугодиште 2020.године | / | / | 111 |
| I полугодиште 2021.године | / | / | 132 |
| I полугодиште 2022.године | / | 1 | 115 |
| I полугодиште 2023.године | 1 | 0 | 131 |
| I полугодиште 2024.године | / | / | 135 |

Судијама које поступају у овим предметима, посебно у најстаријим предметима Програма решавања старих предмета за 2024. годину, указано је да је потребно да предузму све мере да би се поступак окончао у што краћем року. Такође, посебно се прати поступање судија у старим предметима у овој материји (и првостепених и другостепених судија), нарочито предметима у којима поступак по датуму иницијалног акта траје дуже од 5 година у кривичној материји. Поступање у старим предметима посебно се прати и приликом редовне контроле нижестепених подручних судова.

ПОСЕБНО ОДЕЉЕЊЕ ЗА ОРГАНИЗОВАНИ КРИМИНАЛ

У Посебном одељењу за организовани криминал, у првом полугодишту 2024.године поступало је 15 судија, који су редовно добијали прилив, а уједно су поступали и у редовној кривичној материји. Суд је у првом полугодишту 2024.године:

- имао **20** нерешених предмета на почетку извештајног периода,
- примио укупно **283** предмета,
- укупно у раду имао **302** предмета.

За период од 01.01.2024. године до 30.06.2024. године одељење бележи смањење укупног броја предмета у раду за **89,74%**.

Табела: 5.1

| Посебно одељење за организовани криминал | Укупан број предмета у раду Кж По1 одељења | Укупан број решених предмета Кж По1 одељења | Смањење укупног броја предмета у раду Кж По1 одељења |
|--|--|---|--|
| I полугодиште 2016.године | 277 | 257 | 92,78% |
| I полугодиште 2017.године | 229 | 213 | 93,01% |
| I полугодиште 2018.године | 263 | 243 | 92,40% |
| I полугодиште 2019.године | 190 | 166 | 87,37% |
| I полугодиште 2020.године | 230 | 197 | 85,65% |
| I полугодиште 2021.године | 239 | 200 | 83,68% |
| I полугодиште 2022.године | 223 | 191 | 85,65% |
| I полугодиште 2023.године | 267 | 243 | 91,01% |
| I полугодиште 2024.године | 302 | 271 | 89,74% |

Решен је укупно 271 предмет, 270 мериторно, док је 1 предмет решен на други начин, тако да је у Кривичном одељењу, на дан 30.06.2024. године, **остао у раду 31 нерешен предмет**.

Табела: 5.2

| Посебно одељење за организовани криминал | Укупан број решених предмета | Мериторно решени предмети | | Решено на други начин | |
|--|------------------------------|---------------------------|--------|-----------------------|-------|
| I полугодиште 2016.године | 257 | 257 | 100% | / | % |
| I полугодиште 2017.године | 213 | 213 | 100% | / | % |
| I полугодиште 2018.године | 243 | 241 | 99,18% | 2 | 0,82% |
| I полугодиште 2019.године | 166 | 165 | 99,40% | 1 | 0,60% |
| I полугодиште 2020.године | 197 | 197 | 100% | / | % |
| I полугодиште 2021.године | 200 | 200 | 100% | / | % |
| I полугодиште 2022.године | 191 | 191 | 100% | / | % |
| I полугодиште 2023.године | 243 | 242 | 99,59% | 1 | 0,41% |
| I полугодиште 2024.године | 271 | 270 | 99,63% | 1 | 0,37% |

Просечан прилив предмета по судији у одељењу био је 3,13.

Поступање Посебног одељења за организовани криминал у старим предметима

Табеларни приказ старих предмета

Табела: 5.4

| Кривично одељење | Решени стари предмети одређени према датуму пријема жалбе | Нерешени стари предмети на крају извештајног периода према датуму пријема жалбе | Нерешени стари предмети на крају извештајног периода према датуму пријема иницијалног акта |
|---------------------------|---|---|--|
| I полугодиште 2016.године | 8 | 3 | 15 |
| I полугодиште 2017.године | 7 | 7 | 14 |
| I полугодиште 2018.године | 11 | 3 | 10 |
| I полугодиште 2019.године | 15 | 2 | 13 |
| I полугодиште 2020.године | / | / | 20 |
| I полугодиште 2021.године | / | / | 20 |
| I полугодиште 2022.године | / | / | 20 |
| I полугодиште 2023.године | / | / | 8 |
| I полугодиште 2024.године | / | / | 14 |

Судијама које поступају у овим предметима, указано је да је потребно да предузму све мере да би се поступак окончао у што краћем року. Такође, посебно се прати поступање судија у старим предметима у овој материји (и првостепених и другостепених судија), нарочито предметима у којима поступак по датуму иницијалног акта траје дуже од 5 година. Поступање у старим предметима посебно се прати и приликом редовне контроле Вишег суда у Београду.

Посебно треба имати у виду тежину и структуру приликом поступања у предметима Посебног одељења за организовани криминал. Углавном се ради о веома обимним предметима, са великим бројем доказа. У предметима из овог одељења углавном се појављује већи број оптужених лица, због чега су пресуде углавном обимне, и у којима има већи број жалби окривљених и њихових бранилаца. Због тога предмети Посебног одељења за организовани криминал захтевају велико ангажовање судија на њиховом проучавању и припреми за седницу већа, а у предметима у којима је отворен претрес, обим посла је још већи.

ОДЕЉЕЊЕ ЗА РАТНЕ ЗЛОЧИНЕ

У Одељењу за ратне злочине, у првом полугодишту 2024.године поступало је 6 судија, који су редовно добијали прилив, а уједно су поступали и у редовној кривичној материји. Суд је у првом полугодишту 2024.године:

- имао 1 нерешен предмет на почетку извештајног периода,
- примио укупно 12 предмета,
- укупно у раду имао 13 предмета.

За период од 01.01.2024. године до 30.06.2024. године одељење бележи смањење укупног броја предмета у раду за 100%.

Табела: 6.1

| Одељење за ратне злочине | Укупан број предмета у раду Кж По2 одељења | Укупан број решених предмета Кж По2 одељења | Смањење укупног броја предмета у раду Кж По2 одељења |
|---------------------------|--|---|--|
| I полугодиште 2016.године | 26 | 20 | 76,92% |
| I полугодиште 2017.године | 21 | 17 | 80,95% |
| I полугодиште 2018.године | 20 | 20 | 100% |
| I полугодиште 2019.године | 27 | 23 | 85,19% |
| I полугодиште 2020.године | 25 | 22 | 88% |
| I полугодиште 2021.године | 30 | 26 | 86,67% |
| I полугодиште 2022.године | 25 | 23 | 92% |
| I полугодиште 2023.године | 19 | 15 | 78,95% |
| I полугодиште 2024.године | 13 | 13 | 100% |

Решено је укупно **13** предмета, и то сви мериторно, тако да у раду овог Одељења, на дан 30.06.2024. године, нема нерешених предмета.

Табела: 6.2

| Одељење за ратне злочине | Укупан број решених предмета | Мериторно решени предмети | | Решено на други начин | |
|---------------------------|------------------------------|---------------------------|---------|-----------------------|---------|
| | | Број | Процент | Број | Процент |
| I полугодиште 2016.године | 20 | 20 | 100% | / | / |
| I полугодиште 2017.године | 17 | 17 | 100% | / | / |
| I полугодиште 2018.године | 20 | 20 | 100% | / | / |
| I полугодиште 2019.године | 23 | 23 | 100% | / | / |
| I полугодиште 2020.године | 22 | 22 | 100% | / | / |
| I полугодиште 2021.године | 26 | 26 | 100% | / | / |
| I полугодиште 2022.године | 23 | 23 | 100% | / | / |
| I полугодиште 2023.године | 15 | 15 | 100% | / | / |
| I полугодиште 2024.године | 13 | 13 | 100% | / | / |

Просечан прилив предмета по судији у Одељењу био је 0,33.

Поступање Одељење за ратне злочине у старим предметима

Табеларни приказ старих предмета

Табела: 6.4

| Одељење за ратне злочине | Решени стари предмети одређени према датуму пријема жалбе | Нерешени стари предмети на крају извештајног периода према датуму пријема жалбе | Нерешени стари предмети на крају извештајног периода према датуму пријема иницијалног акта |
|---------------------------|---|---|--|
| I полугодиште 2016.године | 2 | 2 | 3 |
| I полугодиште 2017.године | 2 | 2 | 3 |
| I полугодиште 2018.године | 4 | / | / |
| I полугодиште 2019.године | 1 | 1 | 2 |
| I полугодиште 2020.године | / | / | 2 |
| I полугодиште 2021.године | / | / | 3 |
| I полугодиште 2022.године | / | / | / |
| I полугодиште 2023.године | / | / | 4 |
| I полугодиште 2024.године | / | / | / |

Судијама које поступају у Одељењу за ратне злочине, када имају у раду предмет из ове материје, указује се на потребу да предузму све мере да би се поступак окончао у што краћем року, нарочито уколико поступак траје дуже од 5 година од датума иницијалног акта. Поступање у предметима ратних злочина, нарочито у старим предметима из ове материје, посебно се прати и приликом редовне контроле Вишег суда у Београду.

У поступцима за ратне злочине, такође треба имати у виду тежину и структуру предмета, с обзиром на то да се ради о ратним злочинима, о великом броју доказа и обимности предмета. У овим предметима углавном се појављује већи број оптужених, због чега другостепени суд одлучује о већем броју жалби, па ови предмети захтевају веће ангажовање судије на проучавању предмета и припреми за седницу већа, а касније и на изради одлуке.

ОДЕЉЕЊЕ ЗА КРИВИЧНЕ ПОСТУПКЕ ПРЕМА МАЛОЛЕТНИЦИМА

У Одељењу за кривичне поступке према малолетницима у првом полугодишту 2024.године поступало је 4 судија, који су редовно добијали прилив, а уједно су поступали и у редовној кривичној материји.

У овом одељењу, суд је у првом полугодишту 2024.године:

- **имао 7** нерешених предмета на почетку извештајног периода,
- **примио** укупно **48** предмета,
- **укупно у раду** имао **55** предмета.

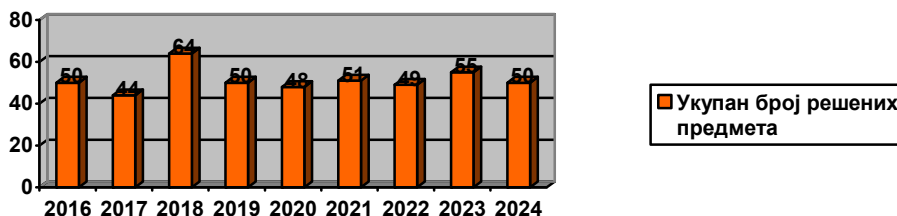
За период од **01.01.2024.године до 30.06.2024. године** Одељење бележи смањење укупног броја предмета у раду за 90,91%.

Решено је укупно **50** предмета, од тога 47 мериторно и 3 на други начин, тако да је у раду овог Одељења, на дан 30.06.2024. године, **остало 5 нерешених предмета**.

Табела: 7.1

| Одељење за кривичне поступке према малолетницима | Укупан број решених предмета | Меритроно решени предмети | | Решено на други начин | |
|--|------------------------------|---------------------------|---------|-----------------------|---------|
| | | Број | Процент | Број | Процент |
| I полугодиште 2016.године | 50 | 50 | 100% | / | / |
| I полугодиште 2017.године | 44 | 44 | 100% | / | / |
| I полугодиште 2018.године | 64 | 64 | 100% | / | / |
| I полугодиште 2019.године | 50 | 50 | 100% | / | / |
| I полугодиште 2020.године | 48 | 48 | 100% | / | / |
| I полугодиште 2021.године | 51 | 50 | 98,04% | 1 | 1,96% |
| I полугодиште 2022.године | 49 | 49 | 100% | / | / |
| I полугодиште 2023.године | 55 | 55 | 100% | / | / |
| I полугодиште 2024.године | 50 | 47 | 94% | 3 | 6% |

Графички приказ решених предмета за прво полугодиште 2016, 2017., 2018., 2019., 2020., 2021., 2022., 2023. и 2024.године



ОДЕЉЕЊЕ ЗА ПОСТУПАЊЕ У ПРЕДМЕТИМА ЗАШТИТЕ ПРАВА НА СУЂЕЊЕ У РАЗУМНОМ РОКУ

У складу са Законом о заштити права на суђење у разумном року, Годишњим распоредом послова за 2016. годину, формирано је Одељење за заштиту права на суђење у разумном року. За поступање у предметима првостепене и другостепене заштите права на суђење у разумном року у грађанској материји, поступао је 41 судија и то у складу са Годишњим распоредом послова за 2024. годину.

У Одељењу за заштиту права на суђење у разумном року, суд је у периоду од **01.01.2024. године до 30.06.2024.године**:

- **имао 124** нерешених предмета на почетку извештајног периода,
- **примио укупно 233** предмета,
- **укупно у раду имао 357** предмета.

Решено је укупно **265** предмета, и то 184 мериторно, док је 81 предмет решен на други начин, тако да су у овом одељењу, на дан 30.06.2024. године, **остала у раду 92 нерешена предмета.**

ЗАКЉУЧАК

Након анализе статистичких података за прво полугодиште 2024. године и поређења ових податка са оствареним резултатима рада суда за 2016. годину, 2017. годину, 2018. годину, 2019., 2021., 2022. и 2023. годину, сматрам да је у првој половини 2024. године, и поред смањеног броја судија у свим материјама, уложен велики напор и поред значајног прилива предмета, решен велики број предмета. Такође је решен значајан број старих предмета који имају приоритет у решавању и настављено је са остваривањем добрих резултата рада.

Савладавање прилива на нивоу целог суда је 88,89%, а у редовним судским одељењима: Грађанско одељење (77,75%), Грађанско одељење за радне спорове (96,96%) и Кривично одељење (95,81%).

У првом полугодишту 2024. године судије су биле више оптерећене у свим материјама, због непопуњених судијских места, тако да је у Грађанском одељењу просечан број предмета у раду по судији био 201 предмет, што је највише у односу на исти период у претходних осам година. Такође, у материји радних спорова судије су имале просечно у раду 106,87 предмета, а прилив по судији је био 30,69 предмета. У кривичној материји је повећан прилив предмета, просечан прилив по судији је био 28,84, што је више у односу на свих претходних осам година, а судије су просечно решавале 27,64 предмета, што је такође највише у односу на претходних осам година.

Повећан прилив предмета уочава се у свим одељењима, па су судије, којих је значајно мање у односу на све претходне године, уложиле велики напор, поред повећаног прилива, заосталих нерешених предмета, великог броја старих предмета, уочава се велики број решених предмета.

Иако је смањење броја предмета у раду на нивоу суда од 53,94%, број старих предмета у раду суда је и даље значајан па и увећан, што је делимично последица великог броја прилива старих предмета који се из подручних првостепених судова достављају на одлучивање о жалби, што представља објективни разлог, који утиче на дужину трајања поступака који се решавају у другом степену пред овим судом.

На крају сваког извештајног периода врши се анализа рада судија по старим предметима, као и анализа извештаја поткомисија за праћење решавања старих предмета. Такође се предузимају мере у виду опомена судијама које имају у раду старе предмете, који нису окончани у року који је дат Програмом решавања старих предмета. И даље се код појединих судија уочава недостатак у организацији рада у већу, да није у пуној мери дат приоритет решавању старих предмета, нарочито најстаријим предметима по иницијалном акту, и да судије које задужују већи број старих предмета морају да уложе веће напоре, како би смањили број старих предмета на најмању могућу меру. Као председник суда, у складу са својим овлашћењима, предузимао сам низ мера у циљу бржег решавања најстаријих предмета, па сам у току године судијама које имају већи број старих предмета, посебно, писменим путем и усмено, више пута указивао на неопходност боље организације рада у већу и приоритетног решавања старих предмета. У веће где судије задужују већи број предмета, додатно су распоређивани на испомоћ судијски помоћници из других већа, који имају веће искуство у раду.

На дужину трајања поступака пред овим судом утиче и све већи број предмета у грађанској материји и материји радних спорова, у којима је неопходно да се отвори расправа, као и у кривичним предметима у којима постоји потреба да се отвори претрес. У том смислу, и у наредном периоду предузимаћемо мере да се на заједничким састанцима са судијама основних и виших судова укаже нижестепеним судовима на потребу темељнијег рада у току првостепеног поступка, како не би било потребе да се у тако великом броју предмета отвара расправа односно претрес пред другостепеним судом.

Такође се даје акценат решавању старих предмета, Програм решавања старих предмета, којим су обухваћени стари предмети по датуму пријема у другостепени суд, као и стари предмети по датуму иницијалног акта, спроводи се од стране судија овог суда и редовно се прати од стране председника

суда и поткомисија за спровођење Програма. Свакодневни прилив предмета који по иницијалном акту представљају старе предмете, као и значајан број предмета у којима се отвара претрес и расправа, у великој мери утичу на дужину трајања поступака пред овим судом.

У наредном периоду, биће предузете даље мере у циљу смањења броја предмета, пре свега смањења броја старих предмета, а посебна пажња биће посвећена квалитету судских одлука и уједначавању судске праксе.

ПОСТУПАЊЕ АПЕЛАЦИОНОГ СУДА У БЕОГРАДУ ПО ПОДНЕТИМ ПРИТУЖБАМА

Начин поступања Апелационог суда у Београду по поднетим притужбама

По поднетој притужби, судска управа прикупља сва потребна обавештења у циљу утврђивања њене основаности. Уколико се утврди основаност притужбе предузимају се све потребне мере ради убрзања доношења одлуке у правној ствари на коју се притужба односи, а о чему се обавештава и притужилац. Уколико се утврди да је основана притужба на дуго трајање поступка Управа суда прати поступање свих судова у чијој надлежности се нађе означени предмет и по потреби предузима мере да би се довело до правноснажног окончања поступка у тој правној ствари. Овако формирана притужба у Управи суда се не архивира све док се правноснажно не оконча поступак на који се притужба односи.

Шестомесечни извештај за 2024. годину Апелационог суда у Београду по поднетим притужбама

У току првих шест месеци 2024. године Апелационом суду у Београду је поднето укупно 197 притужби, од тога 133 притужби је поднето на рад Апелационог суда у Београду, 41 притужба поднета је на рад виших судова који потпадају под јурисдикцију овог суда, а 23 притужбе поднете су на рад основних судова који потпадају под јурисдикцију овог суда.

Од 197 поднетих притужби до краја шестог месеца 2024. године размотрено је 112 притужби, те је 60 притужби оцењено као основано, 28 је оцењено као неосновано, а 24 притужбе је сврстано у категорију „ненадлежних“. У раду судске управе остало је 85 неразмотрених притужби. У категорију “основаних притужби“ на рад Апелационог суда у Београду разврстане су све оне притужбе код којих је судији слата ургенција за брже доношење одлуке јер је предмет обухваћен Програмом решавања старих предмета у 2024. години, а у време подношења притужбе је протекао уобичајени рок за доношење одлуке у овом суду или је дошло до знатног прекорачења законског рока у изради писменог отправака одлуке. Такође, као основане притужбе су цењене и оне код којих је дошло до знатног одуговлачења поступка приликом предузимања радњи у управљању поступком. Код захтева за заштиту права на суђење у разумном року као основане притужбе на рад судија Апелационог суда су третиране оне притужбе код којих је прекорачен уобичајен рок решавања тих предмета у овом суду. Код осталих судова основаност притужбе цењена је на основу извештаја суда на чији рад се притужба односи уз узимање у обзир уобичајених рокова решавања те категорије предмета, заказивања рочишта и главних претреса у том суду, Програма решавања старих предмета у том суду, као и других околности које су од значаја за оцену основаности притужбе у конкретном случају. Такође, као основане притужбе третиране су и оне које се односе на предмете који су по закону хитни, а у којима одлука по жалби није донета у уобичајеном хитном року поступања у том суду. При томе посебно је вођено рачуна о томе да ли је притужба основана само на рад суда или и на рад конкретног судије који у време подношења притужбе задужује предмет.

ТАБЕЛАРНИ ПРИКАЗ ИЗВЕШТАЈА О РАДУ АПЕЛАЦИОНОГ СУДА У БЕОГРАДУ ПО ПОДНЕТИМ ПРИТУЖБАМА ЗА ПЕРИОД 1. ЈАНУАР – 30. ЈУН 2024. ГОДИНЕ

| НА ЧИЈИ РАД СЕ ПРИТУЖБА ОДНОСИ | БРОЈ ПОДНЕТИХ ПРИТУЖБИ | УКУПАН БРОЈ РАЗМОТРЕНИХ ПРИТУЖБИ | ОД ТОГА ОСНОВАНИХ ПРИТУЖБИ | ОД ТОГА НЕОСНОВАНИХ ПРИТУЖБИ | ОД ТОГА „НЕНАДЛЕЖНИХ“ ПРИТУЖБИ | БРОЈ УПУЋЕНИХ ИНТЕРВЕНЦИЈА | БРОЈ УПУЋЕНИХ ДОПУНА | УКУПНЕ РАЗРЕШЕНИХ ПРИТУЖБИ |
|--------------------------------|------------------------|----------------------------------|----------------------------|------------------------------|--------------------------------|----------------------------|----------------------|----------------------------|
| ОСНОВНИ СУД У БЕОГРАДУ | 133 | 71 | 54 | 10 | 7 | / | / | |
| ОСНОВНИ СУД У БЕОГРАДУ | 36 | 23 | 2 | 11 | 10 | 0 | 1 | |
| ОСНОВНИ СУД У ВАЉЕВУ | 2 | 2 | 0 | 1 | 1 | 0 | 0 | |
| ОСНОВНИ СУД У СМЕДЕРЕВУ | 0 | 0 | 0 | 0 | 0 | 0 | 0 | |
| ОСНОВНИ СУД У ПАНЧЕВУ | 3 | 3 | 0 | 3 | 0 | 0 | 0 | |
| ОСНОВНИ СУД У БЕОГРАДУ | 4 | 2 | 0 | 1 | 1 | 0 | 0 | |
| ДРУГИ ОСНОВНИ СУД У БЕОГРАДУ | 1 | 1 | 0 | 0 | 1 | 0 | 0 | |
| ОСНОВНИ СУД У БЕОГРАДУ | 10 | 6 | 4 | 0 | 2 | 2 | 1 | |
| ОСНОВНИ СУД У ЛАЗАРЕВЦУ | 0 | 0 | 0 | 0 | 0 | 0 | 0 | |
| ОСНОВНИ СУД У МЛАДЕНОВЦУ | 1 | 0 | 0 | 0 | 0 | 0 | 0 | |
| ОСНОВНИ СУД У ОБРЕНОВЦУ | 0 | 0 | 0 | 0 | 0 | 0 | 1 | |
| ОСНОВНИ СУД У ВАЉЕВУ | 3 | 2 | 0 | 1 | 1 | 1 | 0 | |
| ОСНОВНИ СУД У МИОНИЦИ | 1 | 0 | 0 | 0 | 0 | 0 | 0 | |
| ОСНОВНИ СУД У УБУ | 0 | 0 | 0 | 0 | 0 | 0 | 0 | |
| ОСНОВНИ СУД У ВРШЦУ | 0 | 0 | 0 | 0 | 0 | 0 | 0 | |
| ОСНОВНИ СУД У ПАНЧЕВУ | 0 | 0 | 0 | 0 | 0 | 0 | 0 | |
| ОСНОВНИ СУД У ВЕЛИКОЈ ПЛАНИ | 1 | 1 | 0 | 1 | 0 | 0 | 0 | |
| ОСНОВНИ СУД У СМЕДЕРЕВУ | 2 | 1 | 0 | 0 | 1 | 0 | 0 | |
| УКУПНО НА НИВОУ СУДА | 197 | 112 | 60 | 28 | 24 | 3 | 3 | |

Напомена: детаљан табеларни приказ извештаја о раду овог суда по поднетим притужбама је дат у табеларном приказу који се налази у прилогу извештаја и исти је израђен у складу са чланом 100а Судског пословника.

Анализом основаних притужби на рад Апелационог суда у Београду је утврђено да се основане притужбе односе на рад суда у Грађанском одељењу и Грађанском одељењу за радне спорове, док није била ни једна основана притужба у вези са радом суда у Кривичном одељењу.

Велики број основаних притужби у Грађанском одељењу и Грађанском одељењу за радне спорове је последица тога да Апелациони суд има констатно прилив великог броја нових предмета који су „стари“ по иницијалном акту, те да је највећи део тих предмета по структури доста сложен и захтева велику припрему пре изношења на седницу већа, а и у току израде писменог отправака одлуке. Ово тим пре јер Апелациони суд у Београду у наведеној материји задужује, највећим делом, за одлучивање по жалби само мериторне одлуке. Великом броју основаних притужби, свакако, допринела је и чињеница да је немали број предмета које овај суд задужује хитан за одлучивање, те је чињеница да су ови предмети прекоредно решавани свакако утицала и да број нерешених „старих“ предмета буде већи.

ПОСТУПАЊЕ АПЕЛАЦИОНОГ СУДА У БЕОГРАДУ ПО ДОСТАВЉЕНИМ ОБАВЕШТЕЊИМА ВИШИХ СУДОВА О ПОДНЕТИМ ПРИТУЖБАМА И ОДГОВОРИМА НА ИСТЕ

Упутство Апелационог суда у Београду Су бр. I – 1 36/16 од 21. јуна 2016. године о начину завођења и развођења притужби, поступању по поднетим притужбама и обавештавању Апелационог суда у Београду о истоме

Ступањем на снагу измена и допуна Судског пословника из 2016. године уведене су извесне новине у начину бележења података о поднетим притужбама овом суду, као и о начину бележења података о обавештењима нижестепених судова о поднетим притужбама и одговорима на исте што је условило потребу да овај суд измени раније донета упутства о начину поступања у наведеним предметима и изда ново упутство којим су обухваћени и неки недостаци који су уочени анализом одговора нижестепених судова по поднетим притужбама. Овим Упутством и даље постоји обавеза виших судова који потпадају под јурисдикцију овог суда да на свака три месеца Апелационом суду у Београду достављају извештаје о поднетим притужбама на основу којих овај суд врши „сравњење“ са притужбама достављеним овом суду и у могућности је да, и без непосредног увида, утврди колико притужби није достављено овом суду, који су њихови пословни бројеви и да предузима мере за поступање по тим притужбама и њиховог достављања овом суду. На исти начин уведена је и обавеза Управа виших судова да контролишу рад основних судова који потпадају под јурисдикцију тог суда, а преко којих судова и Апелациони суд врши контролу рада основних судова по поднетим притужбама.

Апелациони суд у Београду је успоставио јединствени механизам за бележење свих притужби на рад судова који потпадају под његову јурисдикцију, као и једноставан начин за проналажење свих притужби и њихову анализу у кратком годишњем извештају. Обрадом притужби на овај начин омогућено је да се у сваком тренутку може урадити извештај о броју основаних притужби како на рад одређеног суда тако и на рад конкретне судије. При томе Апелациони суд, приликом обраде притужбе, води рачуна о томе да ли је притужба основана само са становишта рада суда или и са становишта рада конкретне судије који је задужен са одређеним предметом.

Циљ издавања, како овог Упутства, тако и ранијих упутстава је да се омогући једнообразно поступање свих судова под јурисдикцијом овог суда по поднетим притужбама, те да се притужба претвори у делотворно правно средство. Ово тим пре јер је још првобитним Упутством овог суда издатим још 2011. године уведена обавеза свих нижестепених судова који потпадају под надлежност овог суда да прате поступање у предметима у којима је утврђена основаност поднете притужбе на дуго трајање поступка, све до правноснажног окончања поступка. Како би се утврдила и успешност притужбе као правног средства у судовима који потпадају под надлежност овог суда уведена је обавеза наведених судова да до 1. августа 2016. године попишу све предмете у којима је утврђена основаност притужбе на дуго трајање поступка и да приликом израде годишњег извештаја о раду утврде колико је од наведених предмета процентуално решено. Такође, наведеним Упутством, као и ранијим упутствима овог суда управе нижестепених судова су у обавези да формирају посебне предмете по усвојеним захтевима и приговорима за суђење у разумном року и да прате поступање у истима и по потреби предузимају мере за убрзање, све до правноснажног окончања наведених поступака.

Ради успешнијег рада по поднетим притужбама Апелациони суд је 26. јуна 2020. године издао Допуну Упутства о начину завођења и развођења притужби, поступању по поднетим притужбама и обавештавању Апелационог суда у Београду о истоме.

Шестомесечни извештај за 2024. годину Апелационог суда у Београду о раду виших судова по поднетим притужбама

У првих шест месеци 2024. године Апелационом суду у Београду је достављено 280 обавештења виших судова о поднетим притужбама и одговорима на исте. Од 280 заведених обавештења виших судова о достављеним притужбама 126 притужби је оцењено као основано, 58 као неосновано, 60 притужби је сврстано у категорију "ненадлежних" и 36 притужби је сврстано у категорију „неразмотрених" притужби.

У категорију „ненадлежних“ притужби су разврстане оне притужбе које су грешком достављене вишем суду (предмет није у надлежности вишег суда коме је поднета притужба) или је притужба поднета из разлога због којег се по закону не може изјавити притужба председнику суда или Управа суда не поседује довољно података на основу којих би могла да утврди основаност поднете притужбе.

У категорију „неразмотрених“ притужби су разврстане оне притужбе у којима до момента састављања извештаја Апелационом суду у Београду није достављена допуна обавештења о поднетој притужби, а допуну је било потребно доставити било по захтеву Апелационог суда, било због тога што је притужба поднета на рад основног суда, а до краја извештајног периода основни суд није доставио изјашњење, те подносиоцу притужбе још није достављена допуна одговора. Такође, у ову категорију притужби су разврстане и оне притужбе које Управа Апелационог суда није узела у разматрање до краја извештајног периода.

ТАБЕЛАРНИ ПРИКАЗ ИЗВЕШТАЈА О РАДУ НИЖЕСТЕПЕНИХ СУДОВА ПО ПОДNETИМ ПРИТУЖБАМА ЗА ПЕРИОД ОД 1. ЈАНУАРА ДО 30. ЈУНА 2024. ГОДИНЕ

| СУД | БРОЈ ДОСТАВЉЕНИХ ОБАВЕШТЕЊА | УКУПАН БРОЈ РАЗМОТРЕНИХ ОБАВЕШТЕЊА | ОД ТОГА ОСНОВАНИХ ПРИТУЖБИ | ОД ТОГА НЕОСНОВАНИХ ПРИТУЖБИ | ОД ТОГА „НЕАДЛЕЖНИХ“ ПРИТУЖБИ | УКУПАН БРОЈ УПУЋЕНИХ ИНТЕРВЕНЦИЈА | УКУПАН БРОЈ УПУЋЕНИХ ДОПУНА | УКУПАН БРОЈ НЕРАЗОГЛАШЕНИХ ОБАВЕШТЕЊА |
|--|-----------------------------|------------------------------------|----------------------------|------------------------------|-------------------------------|-----------------------------------|-----------------------------|---------------------------------------|
| ПРИ СУД У Београду | 241 | 212 | 117 | 49 | 46 | 16 | 18 | |
| ПРИ СУД У БЕВУ | 4 | 3 | 0 | 2 | 1 | 2 | 0 | |
| ПРИ СУД У СРЕДЕРЕВУ | 3 | 3 | 0 | 0 | 3 | 1 | 0 | |
| ПРИ СУД У ПИЧЕВУ | 32 | 26 | 9 | 7 | 10 | 5 | 1 | |
| УКУПНО НА ПОСРЕДСТВУ АПЕЛАЦИОНОГ СУДА | 280 | 244 | 126 | 58 | 60 | 24 | 19 | |

Напомена: детаљан табеларни приказ извештаја о раду нижестепених судова по поднетим притужбама је дат у табеларном приказу који се налази у прилогу извештаја и исти је израђен у складу са чланом 100а Судског пословника.

Имајући у виду да сви виши судови, а у складу са ранијим упутствима овог суда, као и новим Упутством и Допуном Упутства, у обавештењу по поднетој притужби информишу овај Суд и ко је поступајући судија у предмету на који се притужба односи, то се увек, када се утврди да је притужба основана, број притужбе евидентира како би се исти подаци доставили Високом савету судства када се буду вредновали резултати рада судија. При евидентирању се води рачуна и колика је просечна оптерећеност судија тог суда, те колико је притужба основана због саме дужине трајања поступка, а

колико због рада конкретног судије који је задужен са тим предметом.

Оваквим радом по поднетим притужбама и обавештењима од стране виших судова Апелациони суд настоји да омогући да право на притужбу, а у складу са објективним могућностима конкретног суда, постане делотворно правно средство које ће странке морати да искористе пре него што се евентуално обрете тужбом Уставном суду или Европском суду за људска права.

Апелациони суд у Београду контролише одговоре које виши судови достављају подносиоцима притужби упућеним непосредно том суду или преко министарства, Врховног суда и Високог савета судства, те по потреби тражи и допуне изјашњења ради утврђивања основаности притужбе. У даљем тексту се даје табеларни приказ броја упућених интервенција и допуна нижестепеним судовима у вези са радом по поднетим притужбама за период од 1. јануара до 30. јуна 2024. године. Наведени табеларни приказ, такође, даје и приказ оцене успешности рада нижестепених судова по поднетим притужбама.

ТАБЕЛАРНИ ПРИКАЗ ИЗВЕШТАЈА О РАДУ НИЖЕСТЕПЕНИХ СУДОВА ПО ПОДНЕТИМ ПРИТУЖБАМА ЗА ПЕРИОД 1. ЈАНУАР – 30. ЈУН 2024. ГОДИНЕ

| СУД НА ЧИЈИ РАД СЕ ПРИТУЖБА ОДНОСИ | БРОЈ УПУЋЕНИХ ИНТЕРВЕНЦИЈА | БРОЈ УПУЋЕНИХ ДОПУНА |
|------------------------------------|----------------------------|----------------------|
| ВИШИ СУД У БЕОГРАДУ | 37 | 15 |
| ВИШИ СУД У ВАЉЕВУ | 11 | 0 |
| ВИШИ СУД У СМЕДЕРЕВУ | 15 | 4 |
| ВИШИ СУД У ПАНЧЕВУ | 2 | 0 |
| ПРВИ ОСНОВНИ СУД У БЕОГРАДУ | 0 | 1 |
| ДРУГИ ОСНОВНИ СУД У БЕОГРАДУ | 0 | 0 |
| ТРЕЋИ ОСНОВНИ СУД У БЕОГРАДУ | 12 | 1 |
| ОСНОВНИ СУД У ЛАЗАРЕВЦУ | 0 | 0 |
| ОСНОВНИ СУД У МЛАДЕНОВЦУ | 0 | 0 |
| ОСНОВНИ СУД У ОБРЕНОВЦУ | 0 | 0 |
| ОСНОВНИ СУД У ВАЉЕВУ | 1 | 1 |
| ОСНОВНИ СУД У МИОНИЦИ | 0 | 0 |
| ОСНОВНИ СУД У УБУ | 2 | 0 |
| ОСНОВНИ СУД У ВРШЦУ | 0 | 0 |
| ОСНОВНИ СУД У ПАНЧЕВУ | 1 | 0 |
| ОСНОВНИ СУД У СМЕДЕРЕВУ | 0 | 0 |
| ОСНОВНИ СУД У ВЕЛИКОЈ ПЛАНИ | 0 | 0 |
| УКУПНО НА НИВОУ СУДА | 81 | 22 |

**ПРЕДСЕДНИК
АПЕЛАЦИОНОГ СУДА У БЕОГРАДУ
Судија Душко Миленковић**